

[www.camaramercantil.com.uy](http://www.camaramercantil.com.uy)

# CAMARA MERCANTIL DE PRODUCTOS DEL PAÍS

NUESTRA MISIÓN ES PROMOVER LA PRODUCCIÓN Y COMERCIALIZACIÓN AGROINDUSTRIAL



AGROINDUSTRIAS DEL URUGUAY: PRODUCTOS NATURALES PARA EL MUNDO PROTEGIENDO AL CONSUMIDOR Y AL AMBIENTE



Producción - Comercio - Exportación  
Agroindustrias del Uruguay

La **Cámara Mercantil de Productos del País** tiene el agrado de invitar a usted a la Conferencia que dictará el **Dr. Alejandro Daniel Perotti** sobre el siguiente tema:

## “LAS EMPRESAS Y OBSTÁCULOS A LA LIBRE CIRCULACIÓN DE MERCADERÍAS EN EL MERCOSUR: UNA ALTERNATIVA JUDICIAL PARA SU ELIMINACIÓN”

El Sr. Alejandro Daniel Perotti es Abogado y Doctor en Derecho  
Ex Consultor Jurídico de la Secretaría del MERCOSUR  
Miembro del Estudio Alais & De Palacios Abogados, Buenos Aires

El principio de la libre circulación de mercaderías constituye, desde la perspectiva de los agentes del comercio exterior, un derecho subjetivo que se halla en el patrimonio de los particulares. Por ello, su violación, además de una infracción al ordenamiento del MERCOSUR, constituye una conculcación de los derechos de los particulares que, por ello, puede ser denunciada ante los tribunales nacionales del Estado Parte que corresponda.

**Martes 18 de agosto de 2009 - 14:00 hs.**  
**Sala de Conferencias de la Cámara Mercantil de Productos del País.**  
**Rondeau 1908 - PB - Tel: 924-0644**

Agradecemos confirmar asistencia a : [info@camaramercantil.com.uy](mailto:info@camaramercantil.com.uy)

**14/AGOSTO/2009**

## Solicitud a los lectores

Si Ud. desea recibir este Boletín Semanal exclusivamente por correo electrónico, agradecemos nos lo comunique a través de [info@camaramercantil.com.uy](mailto:info@camaramercantil.com.uy) (indicando su nombre y empresa).

en las jornadas realizadas en el marco de acciones desarrolladas por el Plan en los departamentos de Artigas, Salto, Tacuarembó, Durazno, Lavalleja, Treinta y Tres, Cerro Largo, Rocha y Soriano. Los productores de los distintos establecimientos ocuparon como se ve en la foto, la Mesa principal de la reunión, ofreciendo sus experiencias, luego que el Presidente del Secretariado Uruguayo de la Lana, Ing. Agr. Gerardo García Pintos, realizó una introducción describiendo las tareas realizadas en el curso del año 2009, y las perspectivas auspiciosas que impulsan a todos, a partir del ejemplo de estos emprendimientos.

La publicación presentada se está distribuyendo ampliamente en todos los ámbitos vinculados al sector e incluso a los medios de comunicación.

## Plan Estratégico Nacional para el Rubro Ovino

En la Sala de Conferencias de la Cámara Mercantil de Productos del País el jueves 6 de agosto y con la asistencia de más de 130 personas,

se presentó la publicación “El Negocio Ovino en el Uruguay”, la cual recoge las experiencias de las empresas ovinas que han sido referentes



### ● NORMATIVA

LEYES, DECRETOS Y RESOLUCIONES

### ● EVENTOS

FERIAS, CONGRESOS Y EXPOSICIONES

### ● COMERCIO

INFORMACIÓN SOBRE REPRESENTACIONES DIPLOMÁTICAS Y OPORTUNIDADES COMERCIALES

### ● INFORMES

INFORMACIÓN DE ASESORES DE LA CÁMARA

### ● CAPACITACIÓN

LICENCIATURAS, CURSOS Y SEMINARIOS

### ● INFORMACIÓN GENERAL

# ESTADÍSTICAS DEL SECTOR LÁCTEO 2008

El Ministerio de Ganadería, Agricultura y Pesca, a través de la oficina de Estadísticas Agropecuarias (DIEA) comunica los resultados de la encuesta que se realiza anualmente a las empresas procesadoras de leche instaladas dentro del territorio nacional. En este caso el período de referencia es el año calendario 2008, para el cual se contó con información proveniente de 27 industrias.

## Producción y remisión de leche en el año 2008

La producción total de leche obtenida en predios con lechería comercial, se estimó en **1.739 millones de litros**. De este volumen se remitiéron **1.531 millones de litros**, siendo éste el principal destino comercial, en tanto la elaboración predial y la venta directa suman otros 129 millones de litros.

La remisión del año 2008 provino de **3.474 tambos**, superando en un 2% la cifra del 2007, siendo el segundo año consecutivo con recuperación del número de productores que remiten. Por su parte también el volumen medio por remitente, que se ubicó en 1.208 litros diarios, muestra un nuevo aumento y alcanza el máximo valor histórico. Dada la particularidad del año, también se relevó el número de remitentes en abril del 2009, arrojando una cifra de 3.518, la cual resulta levemente superior al valor de fines de 2008.

El recibo en plantas procesadoras de más de 1.500 millones de litros de leche es la cifra más alta registrada en la lechería, en tanto el incremento del 15.3% respecto al 2007 se convirtió en la mayor tasa de crecimiento anual desde 1979 (cuadro 1).

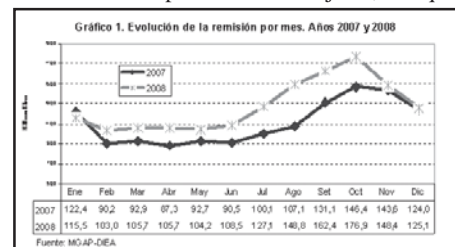
**Cuadro 1.** Entrada de leche a plantas industriales (millones de litros)

Año	Volumen (millones litros)	Índice (1977=100)	Variación anual (%)
2004	1.277	413	11,6%
2005	1.352	437	5,9%
2006	1.420	459	5,1%
2007	1.328	429	-6,5%
<b>2008</b>	<b>1.531</b>	<b>495</b>	<b>15,3%</b>

Fuente: DIEA-MGAP

Los valores mensuales de remisión se ubicaron por encima del año 2007 con la sola excepción de enero (gráfica 1). La importante caída a fin de año tiene como factor explicativo preponderante la seca imperante en el país, especialmente en la zona lechera, a lo que se agrega la gran caída en los precios recibidos por los productores.

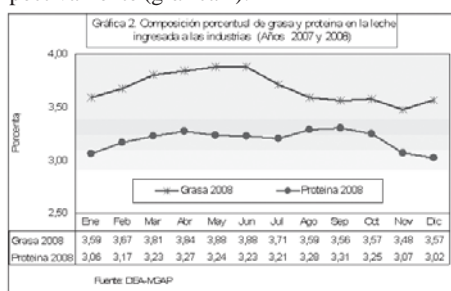
Cabe señalar la marcada estabilidad de la remisión durante el período febrero-julio, sin que



haya ocurrido descenso durante el período invernal, en tanto octubre fue el mes de mayor envío de leche como viene ocurriendo en los últimos años.

## Componentes principales de la leche

Dentro del volumen remitido en el año, ingresaron unas 56 mil toneladas de grasa y 48.9 mil toneladas de proteína, equivalentes a 3.66 y 3.2 kilogramos por cada 100 litros de leche respectivamente (gráfica 2).



## Capacidad industrial, productos elaborados y destino comercial

Durante el año 2008 se registraron nuevos ajustes al alza, con un aumento de 1.1 millones de litros en la capacidad de procesamiento máximo diario, equivalente a un 15% respecto al existente al año anterior y determinando un total país de **8.4 millones de litros diarios**.

De los 1.531 millones de litros de leche recibidos para procesar, se destinaron unos 130 millones para venta como leche pasteurizada y el resto (1.401 millones) para la elaboración de los restantes productos. Cabe señalar que desde marzo del 2008, el precio de la leche al productor dejó de ser fijado administrativamente

por el Poder Ejecutivo, como lo fuera durante más de 70 años, manteniéndose este sistema sólo para la fijación del precio al consumidor. Las **leches en polvo** (63.5 mil toneladas) y **quesos** (53,7 mil toneladas) siguen siendo los productos con mayores cantidades físicas elaboradas, presentando importantes aumentos respecto al 2007 (36% y 12% respectivamente). El total de leche destinada a la obtención de ambos productos se estima en 1.139 millones de litros de leche (81% de lo industrializado), siendo su destino preponderante la exportación (cuadro 2).

El grupo de leches fluidas totalizó 237 millones de litros (incluida la pasteurizada) y registró una caída general del 20% respecto al año anterior, siendo en su mayoría consumidas en el mercado interno (234 millones). En relación a los restantes productos cabe señalar la reaparición de la caseína que estuvo ausente en el año 2007, de la cual se elaboraron unas 1.3 mil toneladas.

Las exportaciones de productos lácteos totalizaron 901 millones de litros de leche equivalente, lo cual marca una caída en volumen de 73 millones (-6.5%) respecto al año anterior.

En relación a la importancia de los mercados de los productos industriales, asumiendo como disponibilidad total de leche para el período la suma de la remisión total a plantas y las existencias de productos al inicio de ejercicio, el año 2008 arrojó que las empresas manejaran 1.725 millones de litros de leche equivalente. De este volumen, 901 millones se destinaron a exportación, 450 millones al mercado interno y el saldo constituye existencias en stock. Esto ilustra la preponderancia del mercado externo respecto al doméstico, determinando un coeficiente

**Cuadro 2.** Cantidades elaboradas y destino de los principales productos. Año 2008

Productos	Cantidades		
	Producción	Mercado Interno <sup>1</sup>	Exportación <sup>1</sup>
Manteca (t)	21.201	4.489	9.794
Quesos (t)	53.737	11.624	39.795
<i>pasta dura</i>	9.327	528	7.904
<i>pasta semi-dura</i>	22.343	3.084	18.020
<i>pasta blanda y cuajada</i>	19.924	5.942	13.807
Otros	1.843	2.070	24
Leches en polvo (t)	63.523	2.763	46.105
Leche pasteurizada y media vida (mil l)	220.436	220.472	0
Leches ultrapasteurizadas larga vida (mil l)	8.842	5.158	6.927
Leche chocolatada (mil l)	7.820	7.936	0
Preparación alimenticia (t)	13	16	95
Yoghurt (natural, frutado, dietético) (mil l)	26.919	26.691	0
Dulce de leche (t)	9.772	10.868	270
Suero de queso concentrado y en polvo (t)	13.520	3.393	9.316

Fuente: D.I.E.A. - M.G.A.P

<sup>1</sup> Cuando lo comercializado en el año supera lo producido, hay utilización de stocks anterior.

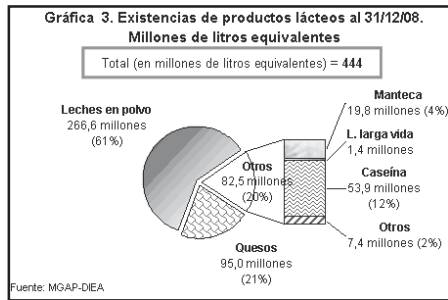


ciente de exportación del 52% en relación al volumen total disponible correspondiente al período analizado, significando una caída de 11 puntos porcentuales respecto al 2007, cuando se alcanzó el 63%.

Esto determinó que el año 2008, habiendo presentado un importante aumento en la remisión y frente a una caída relativa de lo exportado, cerrara con un elevado volumen de productos en stock, equivalente a 444 millones de litros de leche (gráfica 3).

Dicho volumen supera con creces el stock de 194 millones de litros equivalentes estimados al final del año 2007.

De acuerdo a cifras del Banco Central del Uru-



guay durante el 2008 el monto en valor de las exportaciones totalizaron **US\$ 434.4 millones**, 25% por encima de las ventas registradas

en el ejercicio anterior. Dentro de este total, los quesos son los que hicieron mayor aporte con US\$ 180 millones. Esto refleja el efecto que recibió la cadena láctea a través de la suba de precios unitarios de lo exportado ya que, como se mencionó anteriormente, el volumen en litros equivalentes resultó más bajo durante el 2008.

La información que se presenta en este comunicado, constituye un adelanto de la publicación que se dará a conocer en el correr de las próximas semanas.

Fuente: Comunicaciones Institucionales Ministerio de Ganadería, Agricultura y Pesca

EVENTOS

Congreso Economía Agraria Bahía Blanca y Reunión Anual de la AAEEA

Los próximos 7, 8 y 9 de octubre de 2009 se realizará en la Ciudad de Bahía Blanca, Provincia de Buenos Aires, la Reunión anual correspondiente al año en curso, organizado por la Asociación Argentina de Economía Agraria y el Departamento de Economía de la Universidad Nacional del Sur .



El Secretariado Uruguayo de la Lana tiene el honor de invitar a usted al Lanzamiento de la Zafra Lanera 2009, evento que se realizará el día miércoles 19 de agosto, a las 11 horas, en la Institución Benigno Paiva Irisarri (Salesianos de Don Bosco), Ruta 6, Km 215, Sarandí del Yí, Durazno. Será esta una nueva oportunidad de reconocimiento a una tarea de real trascendencia para la sociedad y la economía del Uruguay.

Ing. Agr. Gerardo García Pintos  
Presidente

Montevideo, 5 de agosto de 2009

**II Seed Congress of the Americas**  
Promoting Seed Business in the Americas

28 al 30 de septiembre de 2009 | San Pablo | Brasil

El 2º Congreso Internacional, cuyo tema central es "Promoviendo el Negocio de Semillas en las Américas", se realizará en Brasil, en el Hotel Bourbon Atibia de San Pablo, del 28 al 30 de septiembre.

Este evento internacional reunirá a especialistas nacionales e internacionales de primer nivel. El primer día de presentaciones estará dedicado a los aspectos Fitosanitarios y se abordarán todas las asuntos que afectan el movimiento de semillas entre los países. Las sesiones de Propiedad Intelectual y Biotecnología tendrán lugar el día 30, donde los principales temas a ser abordados serán el uso de contratos para la observancia de los derechos de propiedad intelectual y el de presencia adventicia en semillas.

Con su inscripción al Congreso también tendrá acceso a las "Mesas de Negocios" y a las salas de reuniones especiales, que le permitan realizar sus negocios con libertad.

Para acceder a los contenidos destacados, las actividades e instalaciones y los valores de inscripción lo invitamos a visitar la página web del Congreso: [www.saaseed.org/2docongreso](http://www.saaseed.org/2docongreso).

Para inscripciones anticipadas y reservas de hotel y transporte, complete el formulario de inscripción online que se encuentra a la izquierda de la pantalla de la página web.

Todas las sesiones contarán con traducción simultánea a los idiomas inglés, portugués y español.

Esperamos contar con su presencia !

Jean-Pierre Posa, Iwado Miyamoto

KERYGMA, SAA Seed Association of the Americas, ABRASEM

[info@saaseed.org](mailto:info@saaseed.org)

**SUL Informa**

**El Negocio Ovino en el Uruguay**  
Experiencias Comerciales Exitosas

El pasado 6 de agosto, en la Cámara Mercantil de Productos del País, se efectuó el lanzamiento de la publicación EL NEGOCIO OVINO EN EL URUGUAY, donde se presentan los resultados económicos y las características de sistemas de producción de las más variadas orientaciones y en los que el rubro ovino se inserta con diferente grado de intensidad. Ud podrá acceder a esta publicación en nuestro sitio web: [www.sul.org.uy](http://www.sul.org.uy) a través de nuestros técnicos en todo el país, y en nuestras oficinas de Rambla Baltasar Brum 3764.

LANA

COMENTARIOS Y COTIZACIONES ESTRUCTURADOS POR LA COMISION DE INFORMACION DE PRECIOS DE LANAS Y CUEROS DE LA CAMARA MERCANTIL DE PRODUCTOS DEL PAIS

Integrada por las siguientes Gremiales: Asociación de Consignatarios y Vendedores de Lanasy Cueros, Asociación Uruguaya de Exportadores de Lana, Unión de Consignatarios y Rematadores Laneros del Uruguay y Asociación de Industriales Laneros Exportadores

INFORME DEL MERCADO LANERO

**PLAZA:** Durante esta semana, al igual que en la anterior, los precios han mantenido una tendencia al alza. Para las Lanasy Corriedale los precios se sitúan en el entorno de US\$ 20.00 a US\$ 21.00. Para las Lanasy Merino entre los US\$30.00 y US\$ 31.00 y en Ideales en el entorno de los US\$ 29.00. Corderos y las Barrigas también mantienen sus cotizaciones entre US\$ 14.00 y US\$ 15.00 y entre 4.50 y US\$ 6.00 respectivamente.

EXTERIOR.

**AUSTRALIA:** Un aumento de la demanda, provocó por segunda vez, que el mercado lanero australiano, se tonificara en términos de la divisa estadounidense. Las subastas se desarrollaron en Melbourne, Sydney y Fremantle. En dólares australianos, el Indicador de Mercado (IME) subió 29 centavos, (3.7%) respecto al cierre semanal anterior, al situarse en 803 centavos por kilo base limpia, según informó AWEX. En dólares americanos éste subió 19 centavos (2,9%) ubicándose en 671 centavos por kilo base limpia y subió 4.0% en Euros y 3.9% en yenes. Si bien se

inscribieron 39.617 fardos la oferta real finalmente, fue de 35.921, ya que antes del inicio de las subastas algunos productores retiraron sus lotes de los catálogos, ante las expectativas de mejores valores en el futuro. China lideró las compras, aunque algunos sectores estuvieron también activos. La oferta prevista para las próximas semanas es reducida. En promedio, se estima que hasta fines de agosto, los catálogos contendrán (semanalmente) en el entorno de 40.000 fardos aproximadamente. La próxima semana se prevé una oferta de 35.467 fardos. Los bajos volúmenes a ofertarse, y los buenos niveles de demanda que se han observado, permiten ser optimistas sobre el comportamiento del mercado en las próximas ventas, generando mucha expectativa con respecto a los primeros remates de lana superfina que se efectuarán en el centro de Newcastle en la primera semana de ventas del mes próximo.

**NUEVA ZELANDA:** Esta semana no se efectuaron remates en Nueva Zelanda. Los próximos están programados para el jueves 20 de agosto en la Ciudad de Christchurch. Para dicha oportunidad, se estima que la oferta totalizará la cantidad de 14.900 fardos.

**SUDAFRICA:** El primer remate de la zafra 2009/2010 está programado para el miércoles 19 de agosto, el mismo se realizará en el centro de Port Elizabeth.

Exterior: Fuente SUL

ASOCIACIÓN DE CONSIGNATARIOS DE GANADO

HACIENDAS

SEMANA DEL 9 AL 15 DE AGOSTO DE 2009

COTIZACIONES PROMEDIO FLETE A CARGO DEL COMPRADOR	PRECIOS EN US\$			
	ENPIE		CARNE EN 2ª BALANZA	
	SEM. ANT.	SEM. ACT.	SEM. ANT.	SEM. ACT.
INDICE FLACO/GORDO ACG: 1,1061				
NOVILLOS GORDOS-Razas carniceras	1,12	1,13	2,14	2,14
VACAS GORDAS-Razas carniceras	0,94	0,95	1,92	1,94
VAQUILLONAS GORDAS	1,03	1,04	2,00	2,02
INDUSTRIA - COTIZ. PROMEDIO, FLETE A CARGO VENDEDOR				
TOROS Y NOVILLOS	0,82	0,83	1,58	1,58
VACAS MANUFACTURA	0,62	0,63	1,43	1,43
CONSERVA	0,43	0,45	1,20	1,24
OVINOS GORDOS				
CORDEROS	S/C	S/C	2,05	2,08
CORDERO PESADO	S/C	S/C	2,18	2,18
BORREGOS	S/C	S/C	2,08	2,10
CAPONES	S/C	S/C	1,70	1,70
OVEJAS	S/C	S/C	1,60	1,62

**COMENTARIO: Vacunos:** Con faena sostenida, se alargan las entradas.  
**Lanares:** Sigue la demanda en todas las categorías.

**Nota:** Los precios en pie contado son US\$ 0,02 menos que a plazo.  
Los precios en 2da.balanza contado son US\$ 0,04 menos que a plazo.

REPOSICION

SEMANA DEL 9 AL 15 DE AGOSTO DE 2009

PRECIOS PROMEDIO PARA RAZAS CARNICERAS Y SUS CRUZAS A LEVANTAR DEL ESTABLECIMIENTO CON PAGOS HASTA 30 DIAS DESTARE PROMEDIO DEL 5% AL 7% S/CONDICIONES CARGA ESTIPULADAS

CATEGORÍA	PESO EN KG		SEM.ANT.	SEM.ACT.
Terneros*	hasta 160	US\$/kilo	1,20-1,30	1,25-1,30
Terneros*	160 a 200	US\$/kilo	1,15-1,20	1,20-1,25
Novillitos	201 a 240	US\$/kilo	1,05-1,15	1,10-1,15
Novillos	241 a 300	US\$/kilo	1,05-1,10	1,10-1,15
Novillos	301 a 360	US\$/kilo	1-1,05	1,05-1,10
Novillos	más 360	US\$/kilo	1-1,05	1,00-1,05
Terneras	hasta 160	US\$/kilo	0,85-0,95	0,90-0,95
Terneras	160 a 200	US\$/kilo	0,85-0,90	0,85-0,90
Vaquillonas	201 a 240	US\$/kilo	0,80-0,85	0,80-0,85
Vaquillonas	más de 240	US\$/pieza	0,80-0,85	0,80-0,85
Vaquillonas y				
Vacas preñadas		US\$/pieza	240-280	240-280
Vacas de invernada		US\$/kilo	0,70-0,75	0,70-0,75
Piezas de cría		US\$/pieza	130-160	130-160

\* Los precios de punta de la categoría Terneros corresponde a los Terneros más livianos, destetados y castrados .

**COMENTARIO:** Las pretensiones de la oferta dificulta la concreción de negocios

**INFORME DE LA ASOCIACIÓN  
DE CONSIGNATARIOS DE GANADO**
**MERCADOS AL 10 DE AGOSTO DE 2009**

1 DÓLAR: \$ 22,80    1 PESO ARG.: \$ 5,94    1 REAL: \$ 12,11

**MERCADO DE LINIERS**

Novillos (esp. a buenos) + 390 k.	0,75-0,90
Novillos (esp. a buenos) - 390 k	0,71-0,97
Vacas buenas	0,39-0,82
Vaquillonas especiales.	0,57-0,88

**MERCADO DE CHICAGO**

Novillos gordos	U\$S	1,79
-----------------	------	------

**MERCADO DE SAN PABLO**

Novillos gordos	U\$S	1,48
-----------------	------	------

**MERCADO DE PARAGUAY**

Novillos gordos	U\$S	1,27
-----------------	------	------

PRECIO EN DÓLARES POR KG. EN PIE

**CUEROS LANARES, VACUNOS Y CERDAS**

Cotizaciones Contado Piso Barraca Montevideo

**CUEROS VACUNOS SECOS: \$ LOS 10 KILOS**

Vacunos, al barrer, sanos	NOMINAL
Vacunos, al barrer, maldesechos	NOMINAL

**PIELES LANARES: \$ LOS 10 KILOS**

3/4 lana arriba lotes generales sanos	160.00 a 180.00
3/4 lana arriba lotes generales maldesechos	16.00 a 18.00

**\$ POR UNIDAD**

1/4 y 1/2 lana lotes generales sanos	30.00 a 35.00
1/4 y 1/2 lana lotes generales maldesechos	3.00 a 3.50
Troncos y tronquitos lotes grales. sanos	15.00 a 20.00
Troncos y tronq. lotes grales. maldesechos	1,50 a 2.00
Pelados lotes generales sanos	5.00 a 10.00
Pelados lotes generales maldesechos	0.50 a 1.00
Borregos (según altura de la lana) sanos	5.00 a 10.00
Borregos (según altura de la lana) maldesechos	0.50 a 1.00
Corderitos de 1ra. y 2da. cada uno	18.00 a 20.00
Corderitos de 3ra. cada uno	1.80 a 2.00

Ante la crisis que estamos padeciendo los cueros vacunos prácticamente no tienen valor. En base a ello los ponemos en calidad de Nominales. En tanto en pieles lanares hay dificultad de colocación.

**CERDA POR 10 KG.**

De vaca, de potro (mezclas)	70.00
-----------------------------	-------

Información proporcionada por la Comisión de Precios de Lanasy Cueros de la Cámara Mercantil de Productos del País.

**GREMIAL DE ELABORADORES DE ALIMENTOS  
BALANCEADOS PARA ANIMALES**

CAMARA MERCANTIL DE PRODUCTOS DEL PAIS

**COTIZACIONES DE INSUMOS**

A LA FECHA Y COMPARATIVO CON DOS SEMANAS ANTERIORES

POR KG. (EN \$)	31/07/09	07/08/09	14/08/09
Harina de carne y hueso 50/45	10,00	10,00	10,00
Harina de carne y hueso 40/45	9,20	9,20	9,20
Harina de sangre	12,00	12,00	12,00
Harina de pescado	14,00	14,00	14,00
Sebo granel	12,50	12,50	12,50
Maíz	Ver pizarra de la C.M.P.P.		
Sorgo	Ver pizarra de la C.M.P.P.		
Trigo	Ver pizarra de la C.M.P.P.		

**POR TON. (EN U\$S)**

Harina de girasol	Ver pizarra de la C.M.P.P.		
Harina de soja	Ver pizarra de la C.M.P.P.		
Afrechillo de trigo	Ver pizarra de la C.M.P.P.		
Afrechillo de arroz	140	140	140
Oleína (granel)	600+IVA	600+IVA	600+IVA

**ALIMENTOS BALANCEADOS**

 PRECIOS PROMEDIOS PARA LOS DIFERENTES TIPOS,  
PARA CRIADEROS, POR KILO Y A RETIRAR DE PLANTAS.

Iniciador parrillero	U\$S	0,391
Terminador parrillero	U\$S	0,378
B.B.	U\$S	0,366
Recría	U\$S	0,312
Ponedoras de piso	U\$S	0,312
Ponedoras de jaula	U\$S	0,325
Iniciador lechones	U\$S	0,340
Lechones	U\$S	0,361
Cerdas en gestación	U\$S	0,337
Cerdos engorde	U\$S	0,311
Conejos	U\$S	0,319
Terneros	U\$S	0,303
Toros	U\$S	0,264
Lecheras	U\$S	0,280
Lecheras de alto rendimiento	U\$S	0,289
Carneros	U\$S	0,275
Equinos	U\$S	0,316

**COMENTARIO SOBRE EL MERCADO DE RACIONES:** Se comercializan estos alimentos acorde con los precios de la escala respectiva.

**PRECIOS DE FRUTAS Y HORTALIZAS**

Diariamente se pueden consultar los precios de los productos frutícolas y hortícolas a través del teléfono 508 14 88  
Es un servicio de la Unidad de Información Comercial del Mercado Modelo

[www.mercadomodelo.net](http://www.mercadomodelo.net)



PANORAMA DE LA SEMANA LOCAL, SEGUN LA COMISIÓN DE INFORMACIÓN DE PRECIOS Y COMENTARIOS DE CEREALES Y OLEAGINOSOS DE LA CAMARA MERCANTIL DE PRODUCTOS DEL PAIS, SEMANA FINALIZADA EL VIERNES 14 DE AGOSTO DE 2009

**BAJAS EN TRIGO INDUSTRIA, MAÍZ, SORGO Y SOJA INDUSTRIA**

**TRIGO: Industria:** Grado 2, granel, puesto en Molino. Con aptitud panadera. Zafra 2008/2009: **Compradores** U\$S 250 la tonelada, pago a 30 días.

**Exportación, zafra 2008/09** Grado 2, granel, puesto en puerto de Nueva Palmira: **Compradores:** U\$S 255 la tonelada, pago contado.

**Afrechillo de Trigo:** U\$S 130 la tonelada, embolsado, a levantar, pago 15/20 días.

**Pellets de afrechillo importado:** puesto en establecimiento U\$S 140 la tonelada pago 15/20 días.

**GIRASOL: Industria:** Se comercializa a U\$S 330 la tonelada puesto en fábrica en Montevideo, pago 30/60 días.

**Exportación :** Nominal.

**HARINA DE GIRASOL: Base proteína 32/33,** U\$S 220 la tonelada, a levantar de fábrica en Montevideo, pago 12 días.

**SOJA, Industria:** Se cotiza a U\$S 420 la tonelada, puesta en fábrica en Montevideo, pago 30 días

**Exportación:** Se comercializa a U\$S 425/435 la tonelada, pago contra entrega, puesta en Nueva Palmira.

**HARINA DE SOJA:** Profax 46/47, U\$S 440 la tonelada, a levantar de fábrica en Montevideo, pago 7 días.

**AVENAS:** La Superior: U\$S 330 la tonelada, puesta en destino, pago 15 días. La Buena: U\$S 310 la tonelada, puesta en destino, pago 15 días

**ALPISTE (sano, seco y limpio hasta un 5% de cuerpos extraños):** Nominal

**CEBADA FORRAJERA:** La Buena U\$S 130/160 la tonelada, pago 15 días. La Regular: Nominal

**FORRAJERAS (a levantar):** Alfalfas: Nominal. Mezclas: Nominal

**MAÍZ:** Puesto en Montevideo, U\$S 175/185 la tonelada, pago 15 días.

**Exportación:** Puesto en Nueva Palmira: Nominal

**SORGO :** Sano, seco y limpio puesto en Montevideo U\$S 120/125 la tonelada, pago 15 días.

**BOLSA DE CEREALES DE BUENOS AIRES**

BOLETÍN INFORMATIVO DIARIO CORRESPONDIENTE AL DÍA 13 DE AGOSTO DE 2009

**Mercado disponible o físico**

**Trigo:** Varios molinos dieron a conocer precios en forma abierta, conociéndose sobre Avellaneda de 650 a 675 pesos por tonelada según calidad. La exportación dio a conocer 155 dólares por tonelada para San Martín, entrega y pago en diciembre.

**PRODUCTOS AGRÍCOLAS - COTIZACIONES EN URUGUAY**

PRODUCTO POR TONELADA EN U\$S	VIERNES 07/08/09	VIERNES 14/08/09	PAGO
<b>TRIGO</b>			
<b>Industria - Grado 2, granel, puesto en Molino.</b>			
Con aptitud panadera. Zafra 2008/2009			
<b>Compradores</b>	255	250	30 días
<b>Vendedores</b>	-	-	-
<b>Exportación, Zafra 2008/09 - Grado 2, puesto en Nueva Palmira - Compradores</b>			
	255	255	Contado
<b>Vendedores</b>	-	-	-
<b>Afrechillo de Trigo</b>	130	130	15/20 días
<b>Pellets de Afrechillo importado puesto en establecimiento</b>	140	140	15/20 días
<b>MAIZ</b>			
Puesto en Montevideo	180/190	175/185	15 días
<b>Exportación, puesto en Nueva Palmira</b>	Nominal	Nominal	-
<b>SORGO (sano, seco y limpio puesto en Montevideo)</b>	120/130	120/125	15 días
<b>AVENA</b>			
Superior	330	330	15 días
Buena	310	310	15 días
<b>ALPISTE (sano y seco hasta un 5% de cuerpos extraños)</b>	Nominal	Nominal	-
<b>CEBADA - Puesta en Montevideo</b>			
Forrajera Buena	130/160	130/160	15 días
Forrajera Regular	Nominal	Nominal	-
<b>GIRASOL</b>			
<b>Industria - Puesto en en Montevideo</b>	330	330	30/60 días
<b>Exportación - Puesto en Nueva Palmira</b>	Nominal	Nominal	-
<b>Harina de girasol - Base 32/33</b>	220	220	12 días
<b>SOJA</b>			
<b>Industria - Puesta en Montevideo</b>	430	420	30 días
<b>Exportación - Zafra 2009 - Puesta en Nueva Palmira,</b>	425/435	425/435	Contra entrega
<b>Harina de soja</b>	440	440	7 días
<b>PRODUCTO POR 100 KILOS EN \$</b>			
<b>ALFALFA - A levantar</b>			
Especial	Nominal	Nominal	-
Común	Nominal	Nominal	-
<b>MEZCLA - A levantar</b>			
Especial	Nominal	Nominal	-
Buena	Nominal	Nominal	-

Fuente: Cámara Mercantil de Productos del País

**Maíz:** La demanda exportadora solo dio a conocer para el puerto de San Martín los 430 pesos sin descarga, en tanto que los consumos estaban en condiciones de pagar 440 pesos sobre Baradero.

**Soja:** Los valores son los mismos conocidos en la víspera. La demanda ofrecían en forma abierta sobre Bahía Blanca y Rosario 1000 pesos por tonelada. Por negocios con entrega y pago en mayo, el sector exportador dio a conocer 227 dólares en Bahía Blanca y 222 dólares la tonelada en Buenos Aires.

**Girasol:** El sector de la demanda continuó manteniendo una participación activa, conociéndose en forma abierta sobre Bahía Blanca y Necochea 760 pesos por tonelada, y en Rosario 765 pesos. Con entrega y pago en marzo, se ofrecían sobre los puertos del sur bonaerense 215 dólares por tonelada.

**Mercado a Término de Buenos Aires S.A.**

**Trigo:** En la plaza internacional se mostró una dirección bajista al cierre de hoy, en tanto que en la plaza local los valores mostraron un cierre lateral para las posiciones cortas, y en baja para las que

marcan el ingreso de la nueva cosecha: disponible e inmediata en pesos y en dólares quedaron sin variación a 650 y 168 por tonelada. El mes de setiembre ajustó en los 167,7 la tonelada, con una baja del 0,53%.

**Maíz:** Los mercados internacionales cerraron mayormente a la baja, tendencia que mostró su correlato en el medio local, donde disponible e inmediata en pesos cayeron 10 por tonelada respecto al cierre de ayer, a 440 pesos, mientras que en dólares la baja fue de 1,17% a 115 por tonelada. Setiembre ajustó en los 117 dólares con una baja del 0,85%.

**Soja:** Las cotizaciones en Chicago cerraron en baja, situación que se trasladó al medio local: disponible e inmediata en pesos quedaron 0,50% en baja a 1005 la tonelada, y en dólares la merma fue del 0,38% a 263 por tonelada. Setiembre cayó 0,74% a 268 la tonelada.

**Girasol:** El mercado cerró sin cambios respecto al último ajuste conocido: disponible e inmediata quedaron a 200 dólares por tonelada.

## **MOLINO SAN SALVADOR**

Planta Industrial y  
Oficinas en Dolores:  
Asencio y Paseyro  
Tels.: (0534) 2310 y 2371

## **MOLINO FLORIDA S.A.**

Emilia Pardo Bazán 2351 (Montevideo)  
Tels.: 924 09 01 - 929 06 55 Fax.: 924 08 91  
Avda. Artigas 1295 (Florida)  
Tels.: (035) 22013 - 22033 Fax.: (035) 24941

## **MOLINO RIO URUGUAY S.A.**

Gral. Aguilar 1215  
Tels.: 203 47 40 - 203 51 20  
Fax: 200 93 32  
E-mail: mru@molinoriouruguay.com

## **NIDERA URUGUAYA S.A.**

*Exportadores de cereales  
Oleaginosos y Subproductos*

Rbla. 25 de Agosto de 1825 N° 440 - P.1°  
Teléfonos: 916 02 79 - 916 02 88  
Fax: 916 28 81

## **BARRACA GONZALEZ LAMELA**

**CEREALES - FORRAJES - RACIONES**

Av. San Martín 2214-20  
Tel.: 203 57 14 Telefax: 208 03 62

## **MOLINO NUEVA PALMIRA S.A.**

Carlos Cúneo y Felipe Fontana  
(Nueva Palmira )  
Tel. (0544) 6133 - 6094  
Gral. Rondeau 1908 Esc. 8, 9 y 10  
(Montevideo)  
Tel. 924 06 45 - 924 06 68

## **LANAS TRINIDAD S.A.**

*Exportación Lana Peinada*

Miami 2047  
11500 - Montevideo  
Tels. 601 00 24 / 606 18 19  
Fax 606 00 32  
E-mail: CwUruguay@wtp.com.uy

## **LANASUR S.A.**

**Industrializadora de Lanas Uruguayas S.A.**

*Elaboración y Exportación de TOPS, NOILS Y SUBPRODUCTOS*

Camino Vecinal 5620, 12400 Montevideo  
Casilla de Correo 807 - Tels.: (598-2)222 31 21\* - Fax: (598-2)222 31 39  
E.mail: lanasur@lanasur.com.uy

## **LAVADERO DE LANAS BLENGIO S.A.**

Planta industrial:  
Ruta 1 Km. 48,800 - Paraje Buschental s/n  
80100 Libertad, San José  
Tel/fax 0345 4203 - 0345 4445  
Administración:  
Gral. Fraga 2198 | C.P.:11800 | Montevideo  
e-mail: lavbleng@adinet.com.uy

## **THOMAS MORTON S.A.**

*Exportaciones de Lanas  
Importación - Representaciones*  
César Díaz 1208 Tel.: 924 4158 / 924 5837  
Fax: 924 4110  
E. Mail: tmorton@adinet.com.uy

## **ZAMBRANO Y CÍA.**

**Consignatarios de Lanas  
Negocios Rurales**

Cuareim 1877  
Tels. 924 8994 - FAX: 924 4775  
www.zambrano.com.uy

## **ENGRAW EXPORT E IMPORT Co.S.A.**

**Exportación y Peinaduría de Lana**

Julio César 1085

Tels.: 6289768 - 6222191 Fax: 2150191

E mail: engraw@engraw.com.uy

## **SEÑOR PRODUCTOR LANERO**

**LANAS BIEN ACONDICIONADAS  
FACILITAN LA COMPETENCIA  
EN EL MERCADO  
DE FIBRAS TEXTILES**

**INFORMESE Y SOLICITE  
ASESORAMIENTO**



**SECRETARIADO  
URUGUAYO  
DE LA LANA**

## **ASOCIACION INTERGREMIAL EN LANAS Y CUEROS**

**CONVENCION 1343, escritorio 1103**

**Telefax 901 89 68**

Horario:  
de lunes a viernes de 13.00 a 18.00

# URIMPEX S.A.

Fundada en 1947

## MIEL DEL URUGUAY

Exportación - Envasado - Compra-Venta de:

**MIEL - CERA - PROPOLEOS - POLEN - REINAS**

Gral. Pacheco 1123/25 - Tel.: 924 3249 - Fax: 924 3275

Tel. gratuito: 0800 1885

E.mail: urimpex@adinet.com.uy

# MONTELAN

Scoured wool since 1959

montelan@montelan.com

www.montelan.com

Teléfono: 309 28 90

**MANTAS  
DE LANA**



## AMPLIOS SALONES

ORGANICE SUS EVENTOS  
EMPRESARIALES, CONFERENCIAS  
Y SEMINARIOS EN LOS  
SALONES DE LA  
CAMARA MERCANTIL  
DE PRODUCTOS DEL PAÍS.  
CAPACIDAD PARA  
100 Y 500 PERSONAS,  
RESPECTIVAMENTE

**CONSULTAS EN:  
AV. GRAL. RONDEAU 1908  
TEL: 924 06 44**

## MYRIN S.A.

**LOGÍSTICA EN GRANELES - PRIMERA PLANTA DE  
SERVICIOS DE ACONDICIONAMIENTO DE GRANOS  
DE MONTEVIDEO**

PLANTA DE SECADO Y PRELIMPIEZA PARA 60 TONS/HORA  
ACONDICIONAMOS Y ALMACENAMOS LOTES DESDE 300 TN  
RECIBIMOS EN CAMIÓN Y POR AFE - LLENADO DE CONTENEDORES  
CON GRANELES - SERVICIO INTEGRAL HASTA BODEGA DEL BARCO  
Camino Durán 4200 esq. Cnel. Raíz. - Tel.: (02)3239000  
e-mail: myrin@netgate.com.uy



**Luis Eduardo Dudgeon Zaquieri**

**IMPORTACION - EXPORTACION - TRANSITO**

Oficina Central  
Rambla 25 de Agosto 318 - Oficina 201  
Montevideo  
Teléfonos: 916 2990 - 916 3128 - 915 6591  
Fax: 916 2604  
Contacto: Sr. Andrius Patrón  
Sucursal Fray Bentos  
Argentina 3240  
Fray Bentos  
Teléfono: 0562 5060  
Contacto: Sr. Mariano Amengual  
e-mail: ldudgeon@luisdudgeon.com.uy



### Convenios en ejecución para empresas asociadas:

- ◆ ANCEL servicios celulares.
- ◆ Fundación Logros para la construcción de huertas orgánicas en escuelas públicas urbanas y rurales.
- ◆ Hotel Embajador
- ◆ Instituto Dickens
- ◆ International House - London Institute
- ◆ MP Medicina Personalizada
- ◆ Macromercado Mayorista S.A.
- ◆ Universidad de la Empresa
- ◆ Universidad Católica
- ◆ Universidad de Montevideo
- ◆ Comisión de Promoción y Defensa de la Competencia del MEF.



**Producción - Comercio - Exportación  
Agroindustrias del Uruguay**

ENTIDAD GREMIAL DE EMPLEADORES

**FUNDADA EL  
23 DE ENERO DEL AÑO 1891**

Depósito Legal 31617 - ISSN - 0797 - 3292

# FS&A

## FERNANDEZ SECCO & ASOCIADOS

MARCAS Y PATENTES

Establecidos desde 1980 asesorando a empresas Industriales, Comerciales, Agropecuarias y de Servicios también en: PROPIEDAD INTELECTUAL, REGISTRO DE MARCAS, PATENTES, DERECHOS DE AUTOR, PROPIEDAD INDUSTRIAL EN GENERAL

25 de Mayo 467 Piso 4º y 5º  
Tels.: (5982) 916 1913\*  
Fax: (5982) 916 5740

E.mail: info@fernandezsecco.com  
www.fernandezsecco.com  
Montevideo - Uruguay