


## INFORME DEL MERCADO LANERO 23 DE DICIEMBRE DE 2016

### PLAZA:

UNIÓN DE CONSIGNATARIOS Y REMATADORES DE LANA DEL URUGUAY INTEGRANTE DE LA CÁMARA MERCANTIL DE PRODUCTOS DEL PAÍS				
PRECIOS PROMEDIOS LANA VELLON SUPERIOR A SUPRA , GALPÓN DE ESTANCIA (EN DÓLARES POR KILO)				
Semana al 22 de diciembre de 2016				
RAZA	MICRONAJE	SIN ACONDICIONAR	GRIFA CELESTE	GRIFA VERDE
		PROMEDIO	PROMEDIO	PROMEDIO
Merino Súper fino	Menos de 17,9			
Merino Súper fino	18,0 a 18,9			
	19,0 a 19,9			
Merino Australiano / Dohne	20,0 a 20,9			
	21,0 a 21,9			
Merino/Ideal/Cruzas/ Dohne	22,0 a 22,9			
Cruzas Merino/Ideal/Merilín	23,0 a 23,9			
	24,0 a 24,9		4,70	
Cruzas finas	25,0 a 25,9			
	26,0 a 26,9			
Corriedale Fino	27,0 a 27,9			
Corriedale Medio	28,0 a 28,9		2,60	
Corriedale Grueso	29,0 a 29,9			
	30,0 a 31,5			
Corriedale muy grueso/Romney Marsh	31,6 a 34,0			
Romney Marsh	Más de 34,1			
Barriga y Subproductos Finos			1,00	
Barriga y Subproductos General			0,60	
Cordero Fino				
Cordero General				
<b>Observaciones:</b>				
 <p><b>No compramos su lana, pero sí vamos a venderla al mejor precio del mercado</b> Unión de Consignatarios y Rematadores de Lana del Uruguay integrante de la Cámara Mercantil de Productos del País</p> <p><b>¡Usted decide!</b> Elija su consignatario de confianza</p> <p>ALOE 2000 LTDA. 099622610 RICARDO STEWART &amp; CIA. LTDA. 2924 0461 BRUNO ARROSA Y CIA. S.A. 2711 0373 ESCRITORIO DUTRA LTDA. 2924 9010 ESCRITORIO ROMUALDO RODRÍGUEZ LTDA. 2924 0461 GAUDIN HERMANOS S.R.L. 4733 4086 GERARDO ZAMBRANO Y CIA. S.A. 2924 8994 GONZALO BARRIOLA Y CIA. S.A. 2711 5827 FRANCISCO DOTTI SOCIEDAD COMERCIAL 2412 2718 MEGAAGRO HACIENDAS LTDA. 4733 7911 VICTORICA CONSIGNACIONES S.R.L. 2924 0055</p> <p><b>SU PRODUCCIÓN BIEN DEFENDIDA</b> Todo el año</p> <p><small>*Se autoriza la reproducción total de la presente publicación, solo en caso de citar la fuente: Unión de Consignatarios y Rematadores de Lana del Uruguay</small></p>				

### EXTERIOR: AUSTRALIA:

Desde la semana pasada y hasta la segunda semana de enero los remates en Australia están en receso. El indicador cerró la primer parte de la zafra (julio a diciembre) ubicado en 1006 centavos, un 10.8% por encima del cierre de diciembre de 2015.

El promedio de la zafra durante este periodo se ubicó en 1238 A\$, un 6% por encima del valor promedio registrado por el IME durante los meses de julio a diciembre 2015. **Exportaciones**

### Australia: (periodo julio a octubre 2016 – últimos datos publicados por AWEX)

El 91% de las exportaciones son de lana sucia, el 3% lavada y el 6% carbonizada. En la nueva zafra que se inició el pasado mes de julio, China continúa liderando el destino de las exportaciones de Australia con un 71.4% mientras que India permanece en segundo lugar con un 7.9%, Italia pasa a ocupar el tercer lugar con 5.5% y República Checa en cuarto lugar con un 4.8%, siguiéndole Corea y Egipto con un 4.3% y 0.9%. El país que tuvo el mayor incremento en las exportaciones es China mientras que Corea lidera el ranking de los países con bajas en las compras. **Los remates ingresan en etapa de receso hasta la semana del 9 de enero de 2017.**

**NUEVA ZELANDA:** Con una subasta de 6.696 fardos en la Isla Norte la demanda compró el 93%. Los precios registraron

subas en moneda local y bajas en dólares americanos con debilitamiento de la moneda. La lana de 33 a 35 micras disminuye a los US\$ 2.83 y las lanas con micronaje mayor a 35 micras bajan a los US\$ 2.76. Buen nivel de competencia entre China, Australasia y Europa Occidental, con apoyo de Medio Oriente, India y Reino Unido. **El próximo remate es el 12 de enero con 14.400 fardos ofertados en la Isla Norte.** Fuente: New Zealand Wool Services International Limited.

### SUDÁFRICA: (RETOMA EN ENERO)


Exterior: SUL

## INFORME DEL MERCADO LANERO 16 DE DICIEMBRE DE 2016

### PLAZA:

UNIÓN DE CONSIGNATARIOS Y REMATADORES DE LANA DEL URUGUAY INTEGRANTE DE LA CÁMARA MERCANTIL DE PRODUCTOS DEL PAÍS				
PRECIOS PROMEDIOS LANA VELLON SUPERIOR A SUPRA . GALPÓN DE ESTANCIA (EN DÓLARES POR KILO)				
Semana al 15 de diciembre de 2016				
RAZA	MICRONAJE	SIN ACONDICIONAR	GRIFA CELESTE	GRIFA VERDE
		PROMEDIO	PROMEDIO	PROMEDIO
Merino Súper fino	Menos de 17,9			
Merino Súper fino	18,0 a 18,9			
	19,0 a 19,9			
Merino Australiano / Dohne	20,0 a 20,9			
	21,0 a 21,9		6,73	
Merino/Ideal/Cruzas/ Dohne	22,0 a 22,9			
Cruzas Merino/Ideal/Merilín	23,0 a 23,9			
	24,0 a 24,9			
Cruzas finas	25,0 a 25,9			
	26,0 a 26,9			
Corriedale Fino	27,0 a 27,9	2,60		
Corriedale Medio	28,0 a 28,9		2,60	
Corriedale Grueso	29,0 a 29,9			
	30,0 a 31,5			
Corriedale muy grueso/Romney Marsh	31,6 a 34,0			
Romney Marsh	Más de 34,1			
Barriga y Subproductos Finos			1,00	
Barriga y Subproductos General		0,60	0,60	
Cordero Fino				
Cordero General				

Observaciones:



**No compramos su lana, pero sí vamos a venderla  
al mejor precio del mercado**

Unión de Consignatarios y Rematadores de Lana del Uruguay integrante de la Cámara Mercantil de  
Productos del País

**¡Usted decide!**

**Elija su consignatario de confianza**

A LOE 2000 LTDA. 099622610  
 RICARDO STEWART & CIA. LTDA. 2924 0461  
 BRUNO ARROSA Y CIA. S.A. 2711 0373  
 ESCRITORIO DUTRA LTDA. 2924 9010  
 ESCRITORIO ROMUALDO RODRÍGUEZ LTDA. 2924 0461  
 GAUDIN HERMANOS S.R.L. 4733 4086  
 GERARDO ZAMBRANO Y CIA. S.A. 2924 8994  
 GONZALO BARRIOLA Y CIA. S.A. 2711 5827  
 FRANCISCO DOTTI SOCIEDAD COMERCIAL 2412 2718  
 MEGAAGRO HACIENDAS LTDA. 4733 7911  
 VICTORICA CONSIGNACIONES S.R.L. 2924 0055

**SU PRODUCCIÓN BIEN DEFENDIDA**

**Todo el año**

\*Se autoriza la reproducción total de la presente publicación, solo en caso de citar la fuente:  
Unión de Consignatarios y Rematadores de Lana del Uruguay

### EXTERIOR: AUSTRALIA:

En la última semana hubo tres días de remates con una oferta que se ubicó en 55.468 fardos y una demanda del 90.6%. El mercado tuvo una suba de 6 centavos en dólares australianos y baja de 6 centavos en dólares americanos. El IME US\$ permanece por encima de su valor a igual fecha de la zafra pasada, ubicándose en 1006. La moneda disminuyó 1% en comparación al cierre de la semana anterior. **Exportaciones Australia: (periodo julio a octubre 2016)** El 91% de las exportaciones son de lana sucia, el 3% lavada y el 6% carbonizada. En la nueva zafra que se inició el pasado mes de julio, China continúa liderando el destino de las exportaciones de Australia con un 71.4% mientras que India permanece en segundo lugar con un 7.9%, Italia pasa a ocupar el tercer lugar con un 4.8%, siguiéndole Corea y Egipto con un 4.3% y 0.9%. El país que tuvo el mayor incremento en las exportaciones es China mientras que Corea lidera el ranking de los países con bajas en las compras. **Las actividades continúan la próxima semana con 56.122 fardos estimados con dos días de remates. Evolución de precios en Australia** En comparación con los valores de la semana pasada, las lanas registraron en su mayoría disminuciones, con excepción de la lana de 23 micras que se ubicó al alza en 0.3%. El resto de las categorías disminuyeron sus precios que se ubicaron entre un rango de 4.1% (lanas de 28 micras) y 0.1% (lanas de 19 micras).

**NUEVA ZELANDA:** Con una subasta de 13.603 fardos en la Isla Sur y Norte la demanda compró el 79%. Los precios registraron bajas en moneda local y en dólares americanos con debilitamiento de la moneda. Mercado más restringido ante el receso de las fiestas y mayor

disponibilidad de lana estimada para enero limitan los precios actuales. La lana de 33 a 35 micras disminuye a los US\$ 2.87 y las lanas con micronaje mayor a 35 micras bajan a los US\$ 2.82. Buen nivel de competencia entre China, Australasia y Europa Occidental, con apoyo de Medio Oriente, India y Reino Unido. **El próximo remate es el 21 de diciembre con 6.800 fardos ofertados en la Isla Norte.** Fuente: *New Zealand Wool Services International Limited.*

**SUDÁFRICA: (RETOMA EN ENERO)** Los precios registraron disminuciones en moneda local y en dólares americanos, en un marco de fortalecimiento de la moneda respecto al dólar americano y con una oferta de buen volumen 15.085 fardos y 93% el porcentaje de venta. Mejor desempeño del mercado en los micronajes más gruesos en comparación a los finos y con demanda cubriendo activamente las órdenes de compra. Mercado competitivo en las lanas con mayor largo de mecha y lotes de mejor calidad. Las lanas de 20 micras disminuyeron a US\$10.82 y las lanas de 21 micras disminuyeron a US\$ 10.43. Modiano, Standard Wool, Stucken&Co. y Lempriere compitieron firmemente. **El próximo remate está agendado para el 11 de enero con 11.534 fardos.** Fuente: *Elaboración SUL en base a datos de CAPEWOOLS*

### Exterior: SUL

Comentarios y Cotización de la Unión de Consignatarios y Rematadores de Lana del Uruguay miembro de la Cámara Mercantil de Productos del País.

Mercado Exterior: Fuente SUL

## INFORME DEL MERCADO LANERO 09 DE DICIEMBRE DE 2016

### PLAZA:

UNIÓN DE CONSIGNATARIOS Y REMATADORES DE LANA DEL URUGUAY INTEGRANTE DE LA CÁMARA MERCANTIL DE PRODUCTOS DEL PAÍS				
PRECIOS PROMEDIOS LANA VELLON SUPERIOR A SUPRA . GALPÓN DE ESTANCIA (EN DÓLARES POR KILO)				
Semana al 08 de diciembre de 2016				
RAZA	MICRONAJE	SIN ACONDICIONAR	GRIFA CELESTE	GRIFA VERDE
		PROMEDIO	PROMEDIO	PROMEDIO
Merino Súper fino	Menos de 17,9			
Merino Súper fino	18,0 a 18,9			
	19,0 a 19,9			
Merino Australiano / Dohne	20,0 a 20,9		6,50	6,95
	21,0 a 21,9			7,00
Merino/Ideal/Cruzas/ Dohne	22,0 a 22,9			6,50
	23,0 a 23,9	5,50		6,30
Cruzas Merino/Ideal/Merilín	24,0 a 24,9			
	25,0 a 25,9	4,80		
Cruzas finas	26,0 a 26,9			
	27,0 a 27,9	2,50	2,75	
Corriedale Fino	28,0 a 28,9			3,00
Corriedale Medio	29,0 a 29,9			
Corriedale Grueso	30,0 a 31,5			
	31,6 a 34,0			
Corriedale muy grueso/Romney Marsh	Más de 34,1			
Romney Marsh				
Barriga y Subproductos Finos		0,90	1,00	1,00
Barriga y Subproductos General		0,50	0,60	0,60
Cordero Fino				
Cordero General				

Observaciones:

**No compramos su lana, pero sí vamos a venderla  
al mejor precio del mercado**

Unión de Consignatarios y Rematadores de Lana del Uruguay integrante de la Cámara Mercantil de  
Productos del País

**¡Usted decide!**

**Elija su consignatario de confianza**

ALOE 2000 LTDA. 099622610  
RICARDO STEWART & CIA. LTDA. 2924 0461  
BRUNO ARROSA Y CIA. S.A. 2711 0373  
ESCRITORIO DUTRA LTDA. 2924 9010  
ESCRITORIO ROM UALDO RODRIGUEZ LTDA. 2924 0461  
GAUDIN HERMANOS S.R.L. 4733 4086  
GERARDO ZAMBRANO Y CIA. S.A. 2924 8994  
GONZALO BARRIOLA Y CIA. S.A. 2711 5827  
FRANCISCO DOTTI SOCIEDAD COMERCIAL 2412 2718  
MEGAAGRO HACIENDAS LTDA. 4733 7911  
VICTORICA CONSIGNACIONES S.R.L. 2924 0055

**SU PRODUCCIÓN BIEN DEFENDIDA**

**Todo el año**

\*Se autoriza la reproducción total de la presente publicación, solo en caso de citar la fuente:  
Unión de Consignatarios y Rematadores de Lana del Uruguay

### EXTERIOR: AUSTRALIA:

En la última semana hubo tres días de remates con una oferta que se ubicó en 53.248 fardos y una demanda del 86.6%. El mercado tuvo una baja de 29 centavos en dólares australianos y de 9 centavos en dólares americanos. El IME US\$ permanece por encima de su valor a igual fecha de la zafra pasada, ubicándose en 1012. La moneda aumentó 1% en comparación al cierre de la semana anterior.

**Exportaciones Australia: (periodo julio a octubre 2016)** El 91% de las exportaciones son de lana sucia, el 3% lavada y el 6% carbonizada.

En la nueva zafra que se inició el pasado mes de julio, China continúa liderando el destino de las exportaciones de Australia con un 71.4% mientras que India permanece en segundo lugar con un 7.9%, Italia pasa a ocupar el tercer lugar con 5.5% y República Checa en cuarto lugar con un 4.8%, siguiéndole Corea y Egipto con un 4.3% y 0.9%.

El país que tuvo el mayor incremento en las exportaciones es China mientras que Corea lidera el ranking de los países con bajas en las compras.

**Las actividades continúan la próxima semana con 56.122 fardos estimados con dos días de remates.**

#### Evolución de precios en Australia

En comparación con los valores de la semana pasada, las lanas registraron variaciones dispares. Las categorías que disminuyeron sus precios se ubicaron entre un rango de 1.9% (lanas de 19.5 micras) y 0.2% (lanas de 16.5 micras). Las lanas que aumentaron su valor son las de 26, 28, 30 y 32 micras en 0.4%, 1.4%, 5.3% y 5.6% respectivamente.

**NUEVA ZELANDA:** Con una subasta de 9.430 fardos en la Isla Norte la demanda compró el 93%. Los precios registraron bajas en moneda local y variaciones dispares en dólares americanos con fortalecimiento de la moneda. Mercado continúa con objetivos específicos de compras de lanas de muy buena calidad.

La lana de 33 a 35 micras aumenta a los US\$ 3.02 y las lanas con micronaje mayor a 35 micras bajan a los US\$ 2.94. Buen nivel de competencia entre China,

Australasia y Europa Occidental, con apoyo de Medio Oriente, India y Reino Unido. **El próximo remate es el 15 de diciembre con 6.000 fardos ofertados en la Isla Norte y 7.000 fardos en Isla Sur.** Fuente: *New Zealand Wool Services International Limited.*


**SUDÁFRICA:** Los precios registraron disminuciones en moneda local y en dólares americanos, en un marco de fortalecimiento de la moneda respecto al dólar americano y con una oferta de buen volumen 15.085 fardos y 93% el porcentaje de venta. Mejor desempeño del mercado en los micronajes más gruesos en comparación a los finos y con demanda cubriendo activamente las órdenes de compra. Mercado competitivo en las lanas con mayor largo de mecha y lotes de mejor calidad. Las lanas de 20 micras disminuyeron a US\$10.82 y las lanas de 21 micras disminuyeron a US\$ 10.43. Modiano, Standard Wool, Stucken&Co. y Lempriere compitieron firmemente. **El próximo remate está agendado para el 11 de enero con 11.534 fardos.**

Fuente: *Elaboración SUL en base a datos de CAPEWOOLS*

Exterior: SUL

## INFORME DEL MERCADO LANERO 02 DE DICIEMBRE DE 2016

### PLAZA:

UNIÓN DE CONSIGNATARIOS Y REMATADORES DE LANA DEL URUGUAY INTEGRANTE DE LA CÁMARA MERCANTIL DE PRODUCTOS DEL PAÍS				
PRECIOS PROMEDIOS LANA VELLON SUPERIOR A SUPRA . GALPÓN DE ESTANCIA (EN DÓLARES POR KILO)				
Semana al 01 de diciembre de 2016				
RAZA	MICRONAJE	SIN ACONDICIONAR	GRIFA CELESTE	GRIFA VERDE
		PROMEDIO	PROMEDIO	PROMEDIO
Merino Súper fino	Menos de 17,9			
Merino Súper fino	18,0 a 18,9			
	19,0 a 19,9			
Merino Australiano / Dohne	20,0 a 20,9			7,02
	21,0 a 21,9	5,55	6,35	
Merino/Ideal/Cruzas/ Dohne	22,0 a 22,9			6,85
Cruzas Merino/Ideal/Merilín	23,0 a 23,9			6,60
	24,0 a 24,9			
Cruzas finas	25,0 a 25,9			
	26,0 a 26,9			
Corriedale Fino	27,0 a 27,9			
Corriedale Medio	28,0 a 28,9			
Corriedale Grueso	29,0 a 29,9	2,50		3,00
	30,0 a 31,5			
Corriedale muy grueso/Romney Marsh	31,6 a 34,0			
Romney Marsh	Más de 34,1			
Barriga y Subproductos Finos		1,00	1,00	1,03
Barriga y Subproductos General		0,60		0,70
Cordero Fino		3,50		
Cordero General		2,00		
Observaciones:				
 <p><b>No compramos su lana, pero sí vamos a venderla al mejor precio del mercado</b> Unión de Consignatarios y Rematadores de Lana del Uruguay integrante de la Cámara Mercantil de Productos del País</p> <p><b>¡Usted decide!</b></p> <p><b>Elija su consignatario de confianza</b></p> <p>ALOE 2000 LTDA. 099622610 RICARDO STEWART &amp; CIA. LTDA. 2924 0461 BRUNO ARROSA Y CIA. S.A. 2711 0373 ESCRITORIO DUTRA LTDA. 2924 9010 ESCRITORIO ROMUALDO RODRÍGUEZ LTDA. 2924 0461 GAUDIN HERMANOS S.R.L. 4733 4086 GERARDO ZAMBRANO Y CIA. S.A. 2924 8994 GONZALO BARRIOLA Y CIA. S.A. 2711 5827 FRANCISCO DOTTI SOCIEDAD COMERCIAL 2412 2718 MEGAAGRO HACIENDAS LTDA. 4733 7911 VICTORICA CONSIGNACIONES S.R.L. 2924 0055</p> <p><b>SU PRODUCCIÓN BIEN DEFENDIDA</b> <b>Todo el año</b></p> <p><small>*Se autoriza la reproducción total de la presente publicación, solo en caso de citar la fuente: Unión de Consignatarios y Rematadores de Lana del Uruguay</small></p>				

### EXTERIOR: AUSTRALIA:

En la última semana hubo tres días de remates con una oferta que se ubicó en 49.145 fardos y una demanda del 94%. El mercado tuvo un aumento de 15 centavos en dólares australianos y de 17 centavos en dólares americanos. El IME US\$ permanece por encima de su valor a igual fecha de la zafra pasada, ubicándose en 1021. La moneda aumentó 1% en comparación al cierre de la semana anterior.

**Exportaciones Australia: (periodo julio a setiembre 2016)** El 91% de las exportaciones son de lana sucia, el 3% lavada y el 6% carbonizada. En la nueva zafra que se inició el pasado mes de julio, China continúa liderando el destino de las exportaciones de Australia con un 70.9% mientras que India permanece en segundo lugar con un 7.7%, Italia pasa a ocupar el tercer lugar con un 5.8% y República Checa en cuarto lugar con un 5.1%, siguiéndole Corea y Malasia con un 4.3% y 0.9%. El país que tuvo el mayor incremento en las exportaciones es China mientras que Corea lidera el ranking de los países con bajas en las compras. **Las actividades continúan la próxima semana con 48.603 fardos estimados con dos días de remates.**

#### Evolución de precios en Australia

En comparación con los valores de la semana pasada, todas las lanas registraron incrementos. Las categorías se ubicaron entre un rango de 0.1% (lanas de 26 micras) y 4.1% (lanas de 16.5 micras).

**NUEVA ZELANDA:** Con una subasta de 4.706 fardos en la Isla Norte la demanda compró el 74%. Los precios registraron subas en moneda local y en dólares americanos con fortalecimiento de la moneda. Mercado continúa con objetivos específicos de compras de lanas de muy buena calidad. La lana de 33 a 35 micras aumenta a los

US\$ 3.00 y las lanas con micronaje mayor a 35 micras suben a los US\$ 2.95. Limitada competencia con China, con apoyo de Medio Oriente, Australasia y Europa Occidental. **El próximo remate es el 8 de diciembre con 9.200 fardos ofertados en la Isla Norte.** Fuente: New Zealand Wool Services International Limited


**SUDÁFRICA:** Los precios registraron incrementos en moneda local y en dólares americanos, en un marco de fortalecimiento de la moneda respecto al dólar americano y con una oferta de buen volumen 13.005 fardos y 98% el porcentaje de venta. Buen desempeño del mercado en todos los micronajes con demanda cubriendo activamente las órdenes de compra. Mercado competitivo en las lanas con mayor largo de mecha y lotes de mejor calidad. Las lanas de 20 micras aumentaron a US\$11.16 y las lanas de 21 micras disminuyeron a US\$ 10.70. Modiano, Standard Wool, Stucken&Co. y Lempiere compitieron firmemente. **El próximo remate está agendado para el 7 de diciembre con 16.782 fardos.** Fuente: Elaboración SUL en base a datos de CAPEWOOLS

### Exterior: SUL



## INFORME DEL MERCADO LANERO 25 DE NOVIEMBRE DE 2016

### PLAZA:

UNIÓN DE CONSIGNATARIOS Y REMATADORES DE LANA DEL URUGUAY INTEGRANTE DE LA CÁMARA MERCANTIL DE PRODUCTOS DEL PAÍS				
PRECIOS PROMEDIOS LANA VELLON SUPERIOR A SUPRA, GALPÓN DE ESTANCIA (EN DÓLARES POR KILO)				
Semana al 24 de noviembre de 2016				
RAZA	MICRONAJE	SIN ACONDICIONAR	GRIFA CELESTE	GRIFA VERDE
		PROMEDIO	PROMEDIO	PROMEDIO
Merino Súper fino	Menos de 17,9			
Merino Súper fino	18,0 a 18,9			
	19,0 a 19,9			
Merino Australiano / Dohne	20,0 a 20,9			6,50
	21,0 a 21,9		6,20	
Merino/Ideal/Cruzas/ Dohne	22,0 a 22,9	5,50		
	23,0 a 23,9		5,83	6,30
Cruzas Merino/Ideal/Merilín	24,0 a 24,9	4,50	4,85	5,20
	25,0 a 25,9			
Cruzas finas	26,0 a 26,9			
	27,0 a 27,9			3,20
Corriedale Fino	28,0 a 28,9	2,60		
Corriedale Medio	29,0 a 29,9	2,53		3,00
	30,0 a 31,5			
Corriedale muy grueso/Romney Marsh	31,6 a 34,0			
Romney Marsh	Más de 34,1			
Barriga y Subproductos Finos		0,90	1,00	1,00
Barriga y Subproductos General		0,57		0,70
Cordero Fino				
Cordero General				
Observaciones:				
 <p><b>No compramos su lana, pero sí vamos a venderla al mejor precio del mercado</b> Unión de Consignatarios y Rematadores de Lana del Uruguay integrante de la Cámara Mercantil de Productos del País</p> <p><b>¡Usted decide!</b> Elija su consignatario de confianza</p> <p>ALOE 2000 LTDA. 099622610 RICARDO STEWART &amp; CIA. LTDA. 2924 0461 BRUNO ARROSA Y CIA. S.A. 2711 0373 ESCRITORIO DUTRA LTDA. 2924 9010 ESCRITORIO ROMUALDO RODRÍGUEZ LTDA. 2924 0461 GAUDIN HERMANOS S.R.L. 4733 4086 GERARDO ZAMBRANO Y CIA. S.A. 2924 8994 GONZALO BARRIOLA Y CIA. S.A. 2711 5827 FRANCISCO DOTTI SOCIEDAD COMERCIAL 2412 2718 MEGAAGRO HACIENDAS LTDA. 4733 7911 VICTORICA CONSIGNACIONES S.R.L. 2924 0055</p> <p><b>SU PRODUCCIÓN BIEN DEFENDIDA</b> Todo el año</p> <p><small>*Se autoriza la reproducción total de la presente publicación, solo en caso de citar la fuente: Unión de Consignatarios y Rematadores de Lana del Uruguay</small></p>				

### EXTERIOR: AUSTRALIA:

En la última semana hubo tres días de remates con una oferta que se ubicó en 47.469 fardos y una demanda del 96.3%. El mercado tuvo un aumento de 49 centavos en dólares australianos y de 21 centavos en dólares americanos. El IME US\$ permanece por encima de su valor a igual fecha de la zafra pasada, ubicándose en 1004. La baja de la moneda no logró contrarrestar la fuerte suba del indicador en la moneda local, mayor suba en 17 meses. **Exportaciones Australia: (periodo julio a setiembre 2016)** El 91% de las exportaciones son de lana sucia, el 3% lavada y el 6% carbonizada. En la nueva zafra que se inició el pasado mes de julio, China continúa liderando el destino de las exportaciones de Australia con un 70.9% mientras que India permanece en segundo lugar con un 7.7%, Italia pasa a ocupar el tercer lugar con 5.8% y República Checa en cuarto lugar con un 5.1%, siguiéndole Corea y Malasia con un 4.3% y 0.9%. El país que tuvo el mayor incremento en las exportaciones es China mientras que Corea lidera el ranking de los países con bajas en las compras. **Las actividades continúan la próxima semana con 48.603 fardos estimados con dos días de remates. Evolución de precios en Australia**

En comparación con los valores de la semana pasada, la mayoría de las lanas registraron incrementos. Las categorías que tuvieron subas se ubicaron entre un rango de 1.2% (lanas de 30 micras) y 2.9% (lanas de 17.5 y 18 micras). Las lanas de 25, 26 y 28 disminuyeron sus precios en 1.0, 3.1 y 0.3% respectivamente. La categoría de 32 micras no registró variación en sus precios.

**NUEVA ZELANDA:** Con una subasta de 7.248 fardos en la Isla Norte la demanda compró el 72%. Los precios registraron bajas en moneda local y bajas en dólares americanos con debilitamiento de la moneda. Menor demanda e incertidumbre sobre el desarrollo del mercado para las próximas semanas generan restricciones en la actividad. La lana de 33 a 35 micras disminuye a los US\$ 2.88 y las lanas con micronaje mayor a 35

micras bajan a los US\$ 2.89. Limitada competencia entre Australia, Europa Occidental, y China principalmente, con apoyo de Medio Oriente, India y Reino Unido. **El próximo remate es el 1º de diciembre con 4.550 fardos ofertados en la Isla Sur.**  
Fuente: New Zealand Wool Services International Limited.

**SUDÁFRICA:** Los precios registraron incrementos en moneda local y en dólares americanos, en un marco de fortalecimiento de la moneda respecto al dólar americano y con una oferta de buen volumen 12.096 fardos y 97% el porcentaje de venta. Buen desempeño del mercado en todos los micronajes con demanda cubriendo activamente las órdenes de compra. Las lanas de mayor largo y calidad tuvieron subas más altas. Las lanas de 20 micras disminuyeron a US\$10.93 y las lanas de 21 micras disminuyeron a US\$ 10.53. Modiano, Standard Wool, Stucken&Co. y Lempriere compitieron firmemente.

**El próximo remate está agendado para el 30 de noviembre con 13.024 fardos.**

Fuente: Elaboración SUL en base a datos de CAPEWOOLS


Exterior: SUL

## INFORME DEL MERCADO LANERO 18 DE NOVIEMBRE DE 2016

### PLAZA:

UNIÓN DE CONSIGNATARIOS Y REMATADORES DE LANA DEL URUGUAY INTEGRANTE DE LA CÁMARA MERCANTIL DE PRODUCTOS DEL PAÍS				
PRECIOS PROMEDIOS LANA VELLON SUPERIOR A SUPRA , GALPÓN DE ESTANCIA (EN DÓLARES POR KILO)				
Semana al 17 de noviembre de 2016				
RAZA	MICRONAJE	SIN ACONDICIONAR	GRIFA CELESTE	GRIFA VERDE
			PROMEDIO	PROMEDIO
Merino Súper fino	Menos de 17,9			
Merino Súper fino	18,0 a 18,9			
	19,0 a 19,9			7,00
Merino Australiano / Dohne	20,0 a 20,9			
	21,0 a 21,9		6,20	
Merino/Ideal/Cruzas/ Dohne	22,0 a 22,9	5,50		
Cruzas Merino/Ideal/Merilín	23,0 a 23,9		5,50	6,20
	24,0 a 24,9	5,20	4,80	
Cruzas finas	25,0 a 25,9			
	26,0 a 26,9			
Corriedale Fino	27,0 a 27,9			3,30
Corriedale Medio	28,0 a 28,9	2,60	2,80	3,10
Corriedale Grueso	29,0 a 29,9	2,50	2,70	3,00
	30,0 a 31,5			
Corriedale muy grueso/Romney Marsh	31,6 a 34,0			
Romney Marsh	Más de 34,1			
Barriga y Subproductos Finos		1,00	0,95	1,00
Barriga y Subproductos General		0,58	0,60	0,68
Cordero Fino				
Cordero General				

**Observaciones:**



**No compramos su lana, pero sí vamos a venderla  
al mejor precio del mercado**

Unión de Consignatarios y Rematadores de Lana del Uruguay integrante de la Cámara Mercantil de  
Productos del País

**¡Usted decide!**

**Elija su consignatario de confianza**

ALOE 2000 LTDA. 099622610  
RICARDO STEWART & CIA. LTDA. 2924 0461  
BRUNO ARROSA Y CIA. S.A. 2711 0373  
ESCRITORIO DUTRA LTDA. 2924 9010  
ESCRITORIO ROMUALDO RODRÍGUEZ LTDA. 2924 0461  
GAUDIN HERMANOS S.R.L. 4733 4086  
GERARDO ZAMBRANO Y CIA. S.A. 2924 8994  
GONZALO BARRIOLA Y CIA. S.A. 2711 5827  
FRANCISCO DOTI SOCIEDAD COMERCIAL 2412 2718  
MEGAAGRO HACIENDAS LTDA. 4733 7911  
VICTORICA CONSIGNACIONES S.R.L. 2924 0055

**SU PRODUCCIÓN BIEN DEFENDIDA**

**Todo el año**

\*Se autoriza la reproducción total de la presente publicación, solo en caso de citar la fuente:  
Unión de Consignatarios y Rematadores de Lana del Uruguay

### EXTERIOR: AUSTRALIA:

En la última semana hubo tres días de remates con una oferta que se ubicó en 47.190 fardos y una demanda del 93.6%. El mercado se mantuvo con un aumento de 24 centavos en dólares australianos y con una baja de 6 centavos en dólares americanos. Permanece por encima de su valor a igual fecha de la zafra pasada. La fluctuación de la moneda genera movimientos en el indicador en dólares americanos que finaliza la semana ubicado en US\$ 983.

#### Exportaciones Australia: (periodo julio a setiembre 2016)

El 91% de las exportaciones son de lana sucia, el 3% lavada y el 6% carbonizada.

En la nueva zafra que se inició el pasado mes de julio, China continúa liderando el destino de las exportaciones de Australia con un 70.9% mientras que India permanece en segundo lugar con un 7.7%, Italia pasa a ocupar el tercer lugar con un 5.8% y República Checa en cuarto lugar con un 5.1%, siguiéndole Corea y Malasia con un 4.3% y 0.9%.

El país que tuvo el mayor incremento en las exportaciones es China mientras que Corea lidera el ranking de los países con bajas en las compras. **Las actividades continúan la próxima semana con 50.031 fardos estimados con dos días de remates.**

#### Evolución de precios en Australia

En comparación con los valores de la semana pasada, las lanas tuvieron variaciones dispares. Las categorías que tuvieron bajas se ubicaron entre un rango de 4.0% (lanas de 28 micras) y 0.1% (lanas de 21 micras) y fueron las siguientes: 21, 22, 23, 25, 26, 28 y 30 micras. Las lanas que aumentaron su cotización se ubicaron entre 0.3% (lanas de 18 micras) y 1.5% las lanas de 16.5 y 32 micras.

**NUEVA ZELANDA:** Con una subasta de 5.904 fardos en la Isla Sur la demanda compró el 75%.

Los precios registraron variaciones dispares en moneda local y bajas en dólares americanos con debilitamiento de la moneda. La lana de 33 a 35 micras disminuye a los US\$ 3.03 y las lanas con micronaje mayor a 35 micras bajan a los US\$ 3.06. Limitada competencia entre Australia, Europa Occidental, y China principalmente, con apoyo de Medio Oriente, India y Reino Unido. **El próximo remate es el 23 de noviembre con 7.150 fardos ofertados en la isla Norte.** Fuente: *New Zealand Wool Services International Limited.*

**SUDÁFRICA:** Los precios registraron incrementos en moneda local y en dólares americanos, en un marco de debilitamiento de la moneda respecto al dólar americano y con una oferta de buen volumen, 14.385 fardos y 98.4% el porcentaje de venta. Buen desempeño del mercado en todos los micronajes con demanda cubriendo activamente las órdenes de compra. Las lanas de 20 micras disminuyeron a US\$10.76 y las lanas de 21 micras disminuyeron a US\$ 10.38. Modiano, Standard Wool, Stucken&Co. y Lempiere compitieron firmemente. **El próximo remate está agendado para el 23 de noviembre con 11.516 fardos.** Fuente: *Elaboración SUL en base a datos de CAPEWOOLS*

### Exterior: SUL

*Comentarios y Cotización de la Unión de Consignatarios y Rematadores de Lana del Uruguay miembro de la Cámara Mercantil de Productos del País.*

*Mercado Exterior: Fuente SUL*

## INFORME DEL MERCADO LANERO 11 DE NOVIEMBRE DE 2016

### PLAZA:

UNIÓN DE CONSIGNATARIOS Y REMATADORES DE LANA DEL URUGUAY INTEGRANTE DE LA CÁMARA MERCANTIL DE PRODUCTOS DEL PAÍS				
PRECIOS PROMEDIOS LANA VELLON SUPERIOR A SUPRA , GALPÓN DE ESTANCIA (EN DÓLARES POR KILO)				
Semana al 10 de noviembre de 2016				
RAZA	MICRONAJE	SIN ACONDICIONAR	GRIFA CELESTE	GRIFA VERDE
		PROMEDIO	PROMEDIO	PROMEDIO
Merino Súper fino	Menos de 17,9			
Merino Súper fino	18,0 a 18,9			
	19,0 a 19,9			
Merino Australiano / Dohne	20,0 a 20,9	6,10		6,60
	21,0 a 21,9	6,05		6,40
Merino/Ideal/Cruzas/ Dohne	22,0 a 22,9			
Cruzas Merino/Ideal/Merilín	23,0 a 23,9			
	24,0 a 24,9			
Cruzas finas	25,0 a 25,9	3,80	4,30	
	26,0 a 26,9			
Corriedale Fino	27,0 a 27,9		3,10	
Corriedale Medio	28,0 a 28,9	2,75	2,97	
Corriedale Grueso	29,0 a 29,9	2,73	2,90	3,20
	30,0 a 31,5			
Corriedale muy grueso/Romney Marsh	31,6 a 34,0			
Romney Marsh	Más de 34,1			
Barriga y Subproductos Finos		0,87	1,00	1,00
Barriga y Subproductos General		0,57	0,63	0,70
Cordero Fino				
Cordero General				
<b>Observaciones:</b>				

**No compramos su lana, pero sí vamos a venderla  
al mejor precio del mercado**

Unión de Consignatarios y Rematadores de Lana del Uruguay integrante de la Cámara Mercantil de Productos del País

**¡Usted decide!**

**Elija su consignatario de confianza**

ALOE 2000 LTDA. 099622610  
RICARDO STEWART & CIA. LTDA. 2924 0461  
BRUNO ARROSA Y CIA. S.A. 2711 0373  
ESCRITORIO DUTRA LTDA. 2924 9010  
ESCRITORIO ROM UALDO RODRÍGUEZ LTDA. 2924 0461  
GAUDIN HERMANOS S.R.L. 4733 4086  
GERARDO ZAMBRANO Y CIA. S.A. 2924 8994  
GONZALO BARRIOLA Y CIA. S.A. 2711 5827  
FRANCISCO DOTTI SOCIEDAD COMERCIAL 2412 2718  
MEGAAGRO HACIENDAS LTDA. 4733 7911  
VICTORICA CONSIGNACIONES S.R.L. 2924 0055

**SU PRODUCCIÓN BIEN DEFENDIDA**

**Todo el año**

\*Se autoriza la reproducción total de la presente publicación, solo en caso de citar la fuente:  
Unión de Consignatarios y Rematadores de Lana del Uruguay

### EXTERIOR: AUSTRALIA:

En la última semana hubo dos días de remates con una oferta que se ubicó en 47.139 fardos y una demanda del 91.2%. El mercado se mantuvo con una pérdida de 13 centavos en dólares australianos y con una baja de 9 centavos en dólares americanos. Permanece por encima de su valor a igual fecha de la zafra pasada. La fluctuación de la moneda genera movimientos en el indicador en dólares americanos que finaliza la semana ubicado en US\$ 989.

**Exportaciones Australia: (periodo julio a setiembre 2016)** El 91% de las exportaciones son de lana sucia, el 3% lavada y el 6% carbonizada. En la nueva zafra que se inició el pasado mes de julio, China continúa liderando el destino de las exportaciones de Australia con un 70.9% mientras que India permanece en segundo lugar con un 7.7%, Italia pasa a ocupar el tercer lugar con 5.8% y República Checa en cuarto lugar con un 5.1%, siguiéndole Corea y Malasia con un 4.3% y 0.9%. El país que tuvo el mayor incremento en las exportaciones es China mientras que Corea lidera el ranking de los países con bajas en las compras. **Las actividades continúan la próxima semana con 50.031 fardos estimados con dos días de remates.**

#### Evolución de precios en Australia

En comparación con los valores de la semana pasada, en dólares americanos, las lanas tuvieron bajas entre un rango de 4.4% (lanas de 28 micras) y 0.2% (lanas de 22 micras).

**NUEVA ZELANDA:** Con una subasta de 11.805 fardos en las Islas Norte y Sur la demanda compró el 71%. Los precios registraron bajas en moneda local y en dólares americanos a pesar del fortalecimiento de la moneda. La lana de 33 a 35 micras disminuye a los US\$ 3.19 y las lanas con micronaje mayor a 35 micras bajan a los US\$ 3.12. Mercado dominado por un dólar neozelandés

fuerte que restringe negocios, con una limitada demanda de China, y compras muy específicas. **El próximo remate es el 17 de noviembre con 5.500 fardos ofertados en la isla Sur.** Fuente: New Zealand Wool Services International Limited.

**SUDÁFRICA:** Los precios registraron disminuciones en moneda local y en dólares americanos, en un marco de debilitamiento de la moneda respecto al dólar americano y con una oferta de buen volumen, 11.549 fardos y 94.4% el porcentaje de venta. Buen desempeño del mercado en todos los micronajes con demanda cubriendo órdenes a pesar algunos problemas con los embarques. Las lanas de 20 micras disminuyeron a US\$10.62 y las lanas de 21 micras disminuyeron a US\$ 10.20. Modiano, Standard Wool, Stucken&Co. y Lempriere compitieron firmemente. **El próximo remate está agendado para el 16 de noviembre con 14.654 fardos.** Fuente: Elaboración SUL en base a datos de CAPEWOOLS

Exterior: SUL

## INFORME DEL MERCADO LANERO 04 DE NOVIEMBRE DE 2016

### PLAZA:

UNIÓN DE CONSIGNATARIOS Y REMATADORES DE LANA DEL URUGUAY INTEGRANTE DE LA CÁMARA MERCANTIL DE PRODUCTOS DEL PAÍS				
PRECIOS PROMEDIOS LANA VELLON SUPERIOR A SUPRA . GALPÓN DE ESTANCIA (EN DÓLARES POR KILO)				
Semana al 03 de noviembre de 2016				
RAZA	MICRONAJE	SIN ACONDICIONAR	GRIFA CELESTE	GRIFA VERDE
		PROMEDIO	PROMEDIO	PROMEDIO
Merino Súper fino	Menos de 17,9			
Merino Súper fino	18,0 a 18,9			
	19,0 a 19,9			
Merino Australiano / Dohne	20,0 a 20,9			
	21,0 a 21,9		6,40	6,55
Merino/Ideal/Cruzas/ Dohne	22,0 a 22,9	6,00		
Cruzas Merino/Ideal/Merilín	23,0 a 23,9	5,75		
	24,0 a 24,9	4,80		
Cruzas finas	25,0 a 25,9	4,20		
	26,0 a 26,9		3,75	
Corriedale Fino	27,0 a 27,9		3,20	3,55
Corriedale Medio	28,0 a 28,9	2,80		
Corriedale Grueso	29,0 a 29,9	2,75		
	30,0 a 31,5			
Corriedale muy grueso/Romney Marsh	31,6 a 34,0			
Romney Marsh	Más de 34,1			
Barriga y Subproductos Finos		0,90	1,00	1,00
Barriga y Subproductos General		0,60	0,60	0,70
Cordero Fino				
Cordero General		2,20		

**Observaciones:**

**No compramos su lana, pero sí vamos a venderla  
al mejor precio del mercado**

Unión de Consignatarios y Rematadores de Lana del Uruguay integrante de la Cámara Mercantil de  
Productos del País

**¡Usted decide!**

**Elija su consignatario de confianza**

ALOE 2000 LTDA. 099622610  
RICARDO STEWART & CIA. LTDA. 2924 0461  
BRUNO ARROSA Y CIA. S.A. 2711 0373  
ESCRITORIO DUTRA LTDA. 2924 9010  
ESCRITORIO ROMUALDO RODRÍGUEZ LTDA. 2924 0461  
GAUDIN HERMANOS S.R.L. 4733 4086  
GERARDO ZAMBRANO Y CIA. S.A. 2924 8994  
GONZALO BARRIOLA Y CIA. S.A. 2711 5827  
FRANCISCO DOTTI SOCIEDAD COMERCIAL 2412 2718  
MEGAAGRO HACIENDAS LTDA. 4733 7911  
VICTORICA CONSIGNACIONES S.R.L. 2924 0055

**SU PRODUCCIÓN BIEN DEFENDIDA**

**Todo el año**

\*Se autoriza la reproducción total de la presente publicación, solo en caso de citar la fuente:  
Unión de Consignatarios y Rematadores de Lana del Uruguay

### EXTERIOR: AUSTRALIA:

En la última semana hubo dos días de remates con una oferta que se ubicó en 47.220 fardos y una demanda del 87.7%. El mercado se mantuvo con una pérdida de 28 centavos en dólares australianos y con una baja de 18 centavos en dólares americanos. Permanece por encima de su valor a igual fecha de la zafra pasada. La fluctuación de la moneda genera movimientos en el indicador en dólares americanos que finaliza la semana ubicado en US\$ 998.

**Exportaciones Australia:** (periodo julio a setiembre 2016) El 91% de las exportaciones son de lana sucia, el 3% lavada y el 6% carbonizada. En la nueva zafra que se inició el pasado mes de julio, China continúa liderando el destino de las exportaciones de Australia con un 70.9% mientras que India permanece en segundo lugar con un 7.7%, Italia pasa a ocupar el tercer lugar con 5.8% y República Checa en cuarto lugar con un 5.1%, siguiéndole Korea y Malasia con un 4.3% y 0.9%. El país que tuvo el mayor incremento en las exportaciones es China mientras que Korea lidera el ranking de los países con bajas en las compras. Las actividades continúan la próxima semana con 51.109 fardos estimados con dos días de remates.

**Evolución de precios en Australia** En comparación con los valores de la semana pasada, en dólares americanos, las lanas tuvieron bajas entre un rango de 7.2% (lanas de 32 micras) y 0.7% (lanas de 18.5 micra).

**NUEVA ZELANDA:** Con una subasta de 5.553 fardos en isla Norte la demanda compró el 82%. Los precios registraron bajas en moneda local y en dólares americanos con fortalecimiento de la moneda. La lana de 33 a 35 micras disminuye a los US\$ 3.25 y las lanas con micronaje mayor a 35 micras bajan a los US\$ 3.19. Oferta firme y con China restringida, realiza compras para cubrir

órdenes de embarque para el corto plazo. El próximo remate es el 10 de noviembre con 5.750 fardos ofertados en la isla Sur. Fuente: New Zealand Wool Services International Limited

**SUDÁFRICA:** Los precios registraron disminuciones en moneda local y en dólares americanos, en un marco de fortalecimiento de la moneda respecto al dólar americano y con una oferta de 11.580 fardos y 94.3% el porcentaje de venta. Buen desempeño del mercado en lanas finas pero menor demanda en las lanas más gruesas ante la caída de precios. Las lanas de 20 micras aumentaron a US\$11.14 y las lanas de 21 micras disminuyeron a US\$ 10.74. Modiano, Standard Wool y Lempiere compitieron firmemente. El próximo remate está agendado para el 9 de noviembre con 11.443 fardos. Fuente: Elaboración SUL en base a datos de CAPEWOOLS

### Exterior: SUL




## INFORME DEL MERCADO LANERO 28 DE OCTUBRE DE 2016

### PLAZA:

UNIÓN DE CONSIGNATARIOS Y REMATADORES DE LANA DEL URUGUAY INTEGRANTE DE LA CÁMARA MERCANTIL DE PRODUCTOS DEL PAÍS				
PRECIOS PROMEDIOS LANA VELLON SUPERIOR A SUPRA . GALPÓN DE ESTANCIA (EN DÓLARES POR KILO)				
Semana al 27 de octubre de 2016				
RAZA	MICRONAJE	SIN ACONDICIONAR	GRIFA CELESTE	GRIFA VERDE
		PROMEDIO	PROMEDIO	PROMEDIO
Merino Súper fino	Menos de 17,9			
Merino Súper fino	18,0 a 18,9			7,60
	19,0 a 19,9			
Merino Australiano / Dohne	20,0 a 20,9		6,45	7,10
	21,0 a 21,9			6,60
Merino/Ideal/Cruzas/ Dohne	22,0 a 22,9		6,10	
Cruzas Merino/Ideal/Merilín	23,0 a 23,9			
	24,0 a 24,9			
Cruzas finas	25,0 a 25,9			
	26,0 a 26,9			
Corriedale Fino	27,0 a 27,9			
Corriedale Medio	28,0 a 28,9			
Corriedale Grueso	29,0 a 29,9			
	30,0 a 31,5			
Corriedale muy grueso/Romney Marsh	31,6 a 34,0			
Romney Marsh	Más de 34,1			
Barriga y Subproductos Finos			1,00	1,00
Barriga y Subproductos General				
Cordero Fino				
Cordero General				

**Observaciones:**



**No compramos su lana, pero sí vamos a venderla  
al mejor precio del mercado**

Unión de Consignatarios y Rematadores de Lana del Uruguay integrante de la Cámara Mercantil de  
Productos del País

**¡Usted decide!**

**Elija su consignatario de confianza**

ALOE 2000 LTDA. 099622610  
RICARDO STEWART & CIA. LTDA. 2924 0461  
BRUNO ARROSA Y CIA. S.A. 2711 0373  
ESCRITORIO DUTRA LTDA. 2924 9010  
ESCRITORIO ROMUALDO RODRÍGUEZ LTDA. 2924 0461  
GAUDIN HERMANOS S.R.L. 4733 4086  
GERARDO ZAMBRANO Y CIA. S.A. 2924 8994  
GONZALO BARRIOLA Y CIA. S.A. 2711 5827  
FRANCISCO DOTTI SOCIEDAD COMERCIAL 2412 2718  
MEGAAGRO HACIENDAS LTDA. 4733 7911  
VICTORICA CONSIGNACIONES S.R.L. 2924 0055

**SU PRODUCCIÓN BIEN DEFENDIDA**

**Todo el año**

\*Se autoriza la reproducción total de la presente publicación, solo en caso de citar la fuente:  
Unión de Consignatarios y Rematadores Laneros del Uruguay

### EXTERIOR: AUSTRALIA:

En la última semana hubo dos días de remates con una oferta que se ubicó en 42.190 fardos y una demanda del 95.2%. El mercado se mantuvo sin cambios en dólares australianos y con una pérdida de seis centavos en dólares americanos. Permanece por encima de su valor a igual fecha de la zafra pasada. La fluctuación de la moneda genera movimientos en el indicador en dólares americanos que finaliza la semana ubicado en US\$ 1016.

**Exportaciones Australia: (periodo julio a agosto 2016)** El 90% de las exportaciones son de lana sucia, el 3% lavada y el 7% carbonizada. En la nueva zafra que se inició el pasado mes de julio, China continúa liderando el destino de las exportaciones de Australia con un 70.6% mientras que India permanece en segundo lugar con un 7.5%, Italia pasa a ocupar el tercer lugar con 5.6% y República Checa en cuarto lugar con un 5.0%, siguiéndole Korea y Malasia con un 4.6% y 1.0%. El país que tuvo el mayor incremento en las exportaciones es República Checa mientras que India lidera el ranking de los países con bajas en las compras.

**Las actividades continúan la próxima semana con 49.359 fardos estimados con dos días de remates. Evolución de precios en Australia** En comparación con los valores de la semana pasada, en dólares americanos, las lanas tuvieron bajas entre un rango de 4.4% (lanas de 32 micras) y 0.2% (lanas de 17 micras)

**NUEVA ZELANDA:** Con una subasta de 5.553 fardos en isla Norte la demanda compró el 82%. Los precios registraron bajas en moneda local y en dólares americanos con fortalecimiento de la moneda. La lana de 33 a 35 micras disminuye a los US\$ 3.25 y las lanas con micronaje mayor a 35 micras bajan a los US\$ 3.19. Oferta firme y con China restringida, realiza compras para cubrir órdenes de

embarque para el corto plazo. **El próximo remate es el 10 de noviembre con 5.750 fardos ofertados en la isla Sur.** Fuente: New Zealand Wool Services International Limited

**SUDÁFRICA:** Los precios registraron variaciones dispares en moneda local y en dólares americanos, en un marco de fortalecimiento de la moneda respecto al dólar americano y con una oferta de 9.723 fardos y 99% el porcentaje de venta. Las lanas de 20 micras aumentaron a US\$11.14 y las lanas de 21 micras disminuyeron a US\$ 10.74. Modiano, Standard Wool y Lempriere compitieron firmemente. **El próximo remate está agendado para el 2 de noviembre con 12.013 fardos.** Fuente: Elaboración SUL en base a datos de CAPEWOOLS


Exterior: SUL

## INFORME DEL MERCADO LANERO 21 DE OCTUBRE DE 2016

### PLAZA:

UNIÓN DE CONSIGNATARIOS Y REMATADORES DE LANA DEL URUGUAY INTEGRANTE DE LA CÁMARA MERCANTIL DE PRODUCTOS DEL PAÍS				
PRECIOS PROMEDIOS LANA VELLON SUPERIOR A SUPRA . GALPÓN DE ESTANCIA (EN DÓLARES POR KILO)				
Semana al 20 de octubre de 2016				
RAZA	MICRONAJE	SIN ACONDICIONAR	GRIFA CELESTE	GRIFA VERDE
		PROMEDIO	PROMEDIO	PROMEDIO
Merino Súper fino	Menos de 17,9			7,40
Merino Súper fino	18,0 a 18,9			
	19,0 a 19,9	6,20		
Merino Australiano / Dohne	20,0 a 20,9		6,20	
	21,0 a 21,9			
Merino/Ideal/Cruzas/ Dohne	22,0 a 22,9			
Cruzas Merino/Ideal/Merilín	23,0 a 23,9	5,80		
	24,0 a 24,9	5,00		
Cruzas finas	25,0 a 25,9			
	26,0 a 26,9			
Corriedale Fino	27,0 a 27,9		3,30	
Corriedale Medio	28,0 a 28,9	2,95	3,15	3,45
	29,0 a 29,9	2,90	3,10	3,40
Corriedale Grueso	30,0 a 31,5			
	31,6 a 34,0	2,50	2,60	
Romney Marsh	Más de 34,1			
Barriga y Subproductos Finos		0,90	1,00	1,00
Barriga y Subproductos General		0,55	0,60	0,70
Cordero Fino				
Cordero General				

**Observaciones:**



**No compramos su lana, pero sí vamos a venderla  
al mejor precio del mercado**

Unión de Consignatarios y Rematadores de Lana del Uruguay integrante de la Cámara Mercantil de Productos del País

**¡Usted decide!**

**Elija su consignatario de confianza**

ALOE 2000 LTDA. 099622610  
RICARDO STEWART & CIA. LTDA. 2924 0461  
BRUNO ARROSA Y CIA. S.A. 2711 0373  
ESCRITORIO DUTRA LTDA. 2924 9010  
ESCRITORIO ROM UALDO RODRÍGUEZ LTDA. 2924 0461  
GAUDIN HERMANOS S.R.L. 4733 4086  
GERARDO ZAMBRANO Y CIA. S.A. 2924 8994  
GONZALO BARRIOLA Y CIA. S.A. 2711 5827  
FRANCISCO DOTTI SOCIEDAD COMERCIAL 2412 2718  
MEGAAGRO HACIENDAS LTDA. 4733 7911  
VICTORICA CONSIGNACIONES S.R.L. 2924 0055

**SU PRODUCCIÓN BIEN DEFENDIDA**

**Todo el año**

\*Se autoriza la reproducción total de la presente publicación, solo en caso de citar la fuente:  
Unión de Consignatarios y Rematadores Laneros del Uruguay

### EXTERIOR: AUSTRALIA:

En la última semana hubo dos días de remates con una oferta que se ubicó en 34.556 fardos y una demanda del 96.5%. El mercado tuvo una ganancia en dólares australianos de trece centavos y de veintinueve centavos en dólares americanos. Permanece por encima de su valor a igual fecha de la zafra pasada. La fluctuación de la moneda genera movimientos en el indicador en dólares americanos conjuntamente con subas en el indicador en dólares australianos, que finaliza la semana ubicado en

**US\$ 1022. Exportaciones Australia: (periodo julio a agosto 2016)**

El 90% de las exportaciones son de lana sucia, el 3% lavada y el 7% carbonizada. En la nueva zafra que se inició el pasado mes de julio, China continúa liderando el destino de las exportaciones de Australia con un 70.6% mientras que India permanece en segundo lugar con un 7.5%, Italia pasa a ocupar el tercer lugar con 5.6% y República Checa en cuarto lugar con un 5.0%, siguiéndole Corea y Malasia con un 4.6% y 1.0%. El país que tuvo el mayor incremento en las exportaciones es República Checa mientras que India lidera el ranking de los países con bajas en las compras.

**Las actividades continúan la próxima semana con 44.879 fardos estimados con tres días de remates. Evolución de precios en Australia** - En comparación con los valores de la semana pasada, en dólares americanos, las lanas tuvieron subas entre un rango de 1.2% (lanas de 26 y 28 micras) y 3.4% (lanas de 19.5 micras).

**NUEVA ZELANDA:** Con una subasta de 14.776 fardos en ambas islas la demanda compró el 77%. Los precios registraron subas en moneda local y en dólares americanos con fortalecimiento de la moneda. La lana de 33 a 35 micras aumenta a los US\$ 3.37 y las lanas

con micronaje mayor a 35 micras trepan a los US\$ 3.30. Oferta firme y un aumento por parte de China en realizar compras para cubrir órdenes en el corto plazo, generaron las subas. **El próximo remate es el 27 de octubre con 6.000 fardos ofertados.** Fuente: New Zealand Wool Services International Limited.

**SUDÁFRICA:** Los precios registraron incrementos en moneda local y en dólares americanos, en un marco de fortalecimiento de la moneda respecto al dólar americano y con una oferta de 10.052 fardos y 99.2% de la oferta comprada. Las lanas de 20 micras aumentaron a US\$11.13 y las lanas de 21 micras US\$ 10.78. Modiano, Standard Wool, Stucken & Co. y Lempiere fueron las empresas que compitieron firmemente por la lana, en un mercado muy positivo. **El próximo remate está agendado para el 26 de octubre con 9.688 fardos.** Fuente: Elaboración SUL en base a datos de CAPEWOOLS

Exterior: SUL

## INFORME DEL MERCADO LANERO 14 DE OCTUBRE DE 2016

### PLAZA:

UNIÓN DE CONSIGNATARIOS Y REMATADORES DE LANA DEL URUGUAY INTEGRANTE DE LA CÁMARA MERCANTIL DE PRODUCTOS DEL PAÍS				
PRECIOS PROMEDIOS LANA VELLON SUPERIOR A SUPRA . GALPÓN DE ESTANCIA (EN DÓLARES POR KILO)				
Semana al 13 de octubre de 2016				
RAZA	MICRONAJE	SIN ACONDICIONAR	GRIFA CELESTE	GRIFA VERDE
		PROMEDIO	PROMEDIO	PROMEDIO
Merino Súper fino	Menos de 17,9			
Merino Súper fino	18,0 a 18,9			7,40
	19,0 a 19,9			7,00
Merino Australiano / Dohne	20,0 a 20,9			
	21,0 a 21,9	6,10		
Merino/Ideal/Cruzas/ Dohne	22,0 a 22,9	6,00		6,30
	23,0 a 23,9			
Cruzas Merino/Ideal/Merilín	24,0 a 24,9	4,50		
	25,0 a 25,9			5,10
Cruzas finas	26,0 a 26,9			
	27,0 a 27,9		3,30	3,50
Corriedale Fino	28,0 a 28,9	3,00	3,30	3,45
	29,0 a 29,9	2,90	3,15	
Corriedale Medio	30,0 a 31,5			
	31,6 a 34,0			
Corriedale muy grueso/Romney Marsh	Más de 34,1			
Romney Marsh				
Barriga y Subproductos Finos		0,90		1,00
Barriga y Subproductos General		0,56	0,65	0,62
Cordero Fino				
Cordero General				

Observaciones:

**No compramos su lana, pero sí vamos a venderla  
al mejor precio del mercado**

Unión de Consignatarios y Rematadores de Lana del Uruguay integrante de la Cámara Mercantil de Productos del País

¡Usted decide!

Elija su consignatario de confianza

ALOE 2000 LTDA. 099622610  
RICARDO STEWART & CIA. LTDA. 2924 0461  
BRUNO ARROSA Y CIA. S.A. 2711 0373  
ESCRITORIO DUTRA LTDA. 2924 9010  
ESCRITORIO ROM UALDO RODRIGUEZ LTDA. 2924 0461  
GAUDIN HERMANOS S.R.L. 4733 4086  
GERARDO ZAMBRANO Y CIA. S.A. 2924 8994  
GONZALO BARRIOLA Y CIA. S.A. 2711 5827  
FRANCISCO DOTTI SOCIEDAD COMERCIAL 2412 2718  
MEGAAGRO HACIENDAS LTDA. 4733 7911  
VICTORICA CONSIGNACIONES S.R.L. 2924 0055

SU PRODUCCIÓN BIEN DEFENDIDA

Todo el año

\*Se autoriza la reproducción total de la presente publicación, solo en caso de citar la fuente:  
Unión de Consignatarios y Rematadores Laneros del Uruguay

### EXTERIOR: AUSTRALIA:

En la última semana hubo dos días de remates con una oferta que se ubicó en 29.372 fardos y una demanda del 97.4%. El mercado tuvo una ganancia en dólares australianos de dieciocho centavos, y permanece por encima de su valor a igual fecha de la zafra pasada. La fluctuación de la moneda genera movimientos en el indicador en dólares americanos, que finaliza la semana ubicado en US\$ 993, cinco centavos por encima del valor de cierre de la semana anterior.

**Exportaciones Australia: (periodo julio a agosto 2016)** El 90% de las exportaciones son de lana sucia, el 3% lavada y el 7% carbonizada. En la nueva zafra que se inició el pasado mes de julio, China continúa liderando el destino de las exportaciones de Australia con un 70.6% mientras que India permanece en segundo lugar con un 7.5%, Italia pasa a ocupar el tercer lugar con 5.6% y República Checa en cuarto lugar con un 5.0%, siguiéndole Korea y Malasia con un 4.6% y 1.0%. El país que tuvo el mayor incremento en las exportaciones es República Checa mientras que India lidera el ranking de los países con bajas en las compras. **Las actividades continúan la próxima semana con 36.259 fardos estimados con tres días de remates.**

#### Evolución de precios en Australia

En comparación con los valores de la semana pasada, en dólares americanos, las lanas tuvieron subas en su mayoría entre un rango de 0.3% (lanas de 22 micras) y 1.6% (lanas de 19.5 micras). Las lanas que disminuyeron sus precios son las de 25, 26, 28 y 32 micras.

**NUEVA ZELANDA:** Con una subasta de 8.565 fardos en la Isla Sur la demanda compró el 78%. Los precios registraron bajas en moneda local y en dólares americanos con debilitamiento de la moneda. La lana de 33 a 35

micras disminuye a los US\$ 3.32 y las lanas con micronaje mayor a 35 micras bajan a los US\$ 3.26. Hubo órdenes de compra para todos los micronajes, por parte de Australasia, China, Europa Occidental principalmente, con apoyo de Medio Oriente, India y Reino Unido. **El próximo remate es el 20 de octubre con 5.600 fardos ofertados en la Isla Norte y 8.150 fardos en Isla Sur.** Fuente: *New Zealand Wool Services International Limited.*

**SUDÁFRICA:** Las lanas de mechales largas y de mejor calidad tuvieron mejor desempeño que las de mecha corta y más gruesas. Los precios registraron en su mayoría incrementos en moneda local pero disminuciones en dólares americanos, en un marco de debilitamiento de la moneda respecto al dólar americano y con una oferta de 7.869 fardos y 99.2% de la oferta comprada. Las lanas de 20 micras disminuyeron a US\$10.85 y las lanas de 21 micras US\$ 10.65.

Modiano, Standard Wool, Segard Masurel y Lempriere fueron las empresas que compitieron firmemente por la lana. **El próximo remate está agendado para el 19 de octubre con 9.879 fardos.** Fuente: *Elaboración SUL en base a datos de CAPEWOOLS*

### Exterior: SUL

## INFORME DEL MERCADO LANERO 07 DE OCTUBRE DE 2016

### PLAZA:

UNIÓN DE CONSIGNATARIOS Y REMATADORES DE LANA DEL URUGUAY INTEGRANTE DE LA CÁMARA MERCANTIL DE PRODUCTOS DEL PAÍS				
PRECIOS PROMEDIOS LANA VELLON SUPERIOR A SUPRA . GALPÓN DE ESTANCIA (EN DÓLARES POR KILO)				
Semana al 06 de octubre de 2016				
RAZA	MICRONAJE	SIN ACONDICIONAR	GRIFA CELESTE	GRIFA VERDE
		PROMEDIO	PROMEDIO	PROMEDIO
Merino Súper fino	Menos de 17,9			
Merino Súper fino	18,0 a 18,9			
	19,0 a 19,9			
Merino Australiano / Dohne	20,0 a 20,9	5,90		
	21,0 a 21,9	5,70		6,35
Merino/Ideal/Cruzas/ Dohne	22,0 a 22,9			
Cruzas Merino/Ideal/Merilín	23,0 a 23,9	4,70		
	24,0 a 24,9			
Cruzas finas	25,0 a 25,9			
	26,0 a 26,9			
Corriedale Fino	27,0 a 27,9			
Corriedale Medio	28,0 a 28,9			
Corriedale Grueso	29,0 a 29,9	3,00		
	30,0 a 31,5			
Corriedale muy grueso/Romney Marsh	31,6 a 34,0			
Romney Marsh	Más de 34,1			
Barriga y Subproductos Finos		0,85		1,00
Barriga y Subproductos General		0,60		
Cordero Fino		3,80		
Cordero General				

Observaciones:



**No compramos su lana, pero sí vamos a venderla  
al mejor precio del mercado**  
Unión de Consignatarios y Rematadores de Lana del Uruguay integrante de la Cámara Mercantil de  
Productos del País

**¡Usted decide!**

**Elija su consignatario de confianza**

ALOE 2000 LTDA. 099622610  
RICARDO STEWART & CIA. LTDA. 2924 0461  
BRUNO ARROSA Y CIA. S.A. 2711 0373  
ESCRITORIO DUTRA LTDA. 2924 9010  
ESCRITORIO ROM UALDO RODRIGUEZ LTDA. 2924 0461  
GAUDIN HERMANOS S.R.L. 4733 4086  
GERARDO ZAMBRANO Y CIA. S.A. 2924 8994  
GONZALO BARRIOLA Y CIA. S.A. 2711 5827  
FRANCISCO DOTTI SOCIEDAD COMERCIAL 2412 2718  
MEGAAGRO HACIENDAS LTDA. 4733 7911  
VICTORICA CONSIGNACIONES S.R.L. 2924 0055

**SU PRODUCCIÓN BIEN DEFENDIDA**

**Todo el año**

\*Se autoriza la reproducción total de la presente publicación, solo en caso de citar la fuente:  
Unión de Consignatarios y Rematadores Laneros del Uruguay

### EXTERIOR: AUSTRALIA:

En la última semana hubo dos días de remates con una oferta que se ubicó en 36.489 fardos y una demanda del 94.6%. El mercado tuvo una ganancia en dólares australianos de diez centavos, y permanece por encima de su valor a igual fecha de la zafra pasada. La fluctuación de la moneda genera movimientos en el indicador en dólares americanos, que finaliza la semana ubicado en US\$ 988, dos centavos por encima del valor de cierre de la semana anterior

**Exportaciones Australia:** (periodo julio 2016) El 90% de las exportaciones son de lana sucia, el 3% lavada y el 7% carbonizada. En la nueva zafra que se inició el pasado mes de julio, China continúa liderando el destino de las exportaciones de Australia con un 69.9% mientras que India permanece en segundo lugar con un 8.4%, Italia pasa a ocupar el tercer lugar con 5.2% y República Checa en cuarto lugar con un 4.5%, siguiéndole Corea y Taiwán con un 4.9% y 1.2%. El país que tuvo el mayor incremento en las exportaciones es República Checa mientras que China lidera el ranking de los países con bajas en las compras. Las actividades continúan la próxima semana con 33.091 fardos estimados con tres días de remates.

**Evolución de precios en Australia** En comparación con los valores de la semana pasada, en dólares americanos, las lanas tuvieron bajas en su mayoría entre un rango de 3.0% (lanas de 25 micras) y 0.2% (lanas de 19.5 micras). Las lanas de 18.5 micras se mantuvieron en su valor.

**NUEVA ZELANDA:** Con una subasta de 8.565 fardos en la Isla Sur la demanda compró el 78%. Los precios registraron bajas en moneda local y en dólares americanos con debilitamiento de la moneda. La lana de 33 a 35 micras disminuye a los US\$ 3.32 y las lanas con micronaje mayor a 35 micras bajan

a los US\$ 3.26. Hubo órdenes de compra para todos los micronajes, por parte de Australasia, China, Europa Occidental principalmente, con apoyo de Medio Oriente, India y Reino Unido. El próximo remate es el 20 de octubre con 5.600 fardos ofertados en la Isla Norte y 8.150 fardos en Isla Sur. Fuente: New Zealand Wool Services International Limited.

**SUDÁFRICA:** La oferta consistió en lanas de mechales largas con micronaje de 22 micras y más fina. Los precios registraron variaciones dispares en moneda local y en dólares americanos, en un marco de debilitamiento de la moneda respecto al dólar americano y con una oferta de 9.580 fardos y 98.2% de la oferta comprada. Las lanas de 20 micras disminuyeron a US\$10.75 y las lanas de 21 micras US\$ 10.51. Modiano, Standard Wool, y Lempiere fueron las empresas que compitieron firmemente por la lana. El próximo remate está agendado para el 12 de octubre con 8.005 fardos. Fuente: Elaboración SUL en base a datos de CAPEWOOLS

### Exterior: SUL

Comentarios y Cotización de la Unión de Consignatarios y Rematadores de Lana del Uruguay miembro de la Cámara Mercantil de Productos del País.

Mercado Exterior: Fuente SUL



## INFORME DEL MERCADO LANERO 30 DE SETIEMBRE DE 2016

### PLAZA:

UNIÓN DE CONSIGNATARIOS Y REMATADORES DE LANA DEL URUGUAY INTEGRANTE DE LA CÁMARA MERCANTIL DE PRODUCTOS DEL PAÍS				
PRECIOS PROMEDIOS LANA VELLON SUPERIOR A SUPRA . GALPÓN DE ESTANCIA (EN DÓLARES POR KILO)				
Semana al 29 de SETIEMBRE de 2016				
RAZA	MICRONAJE	SIN ACONDICIONAR	GRIFA CELESTE	GRIFA VERDE
		PROMEDIO	PROMEDIO	PROMEDIO
Merino Súper fino	Menos de 17,9			
Merino Súper fino	18,0 a 18,9			
	19,0 a 19,9			
Merino Australiano / Dohne	20,0 a 20,9		6,20	6,50
	21,0 a 21,9	6,00	6,20	
Merino/Ideal/Cruzas/ Dohne	22,0 a 22,9			
	23,0 a 23,9		5,80	6,00
Cruzas Merino/Ideal/Merilín	24,0 a 24,9			5,20
	25,0 a 25,9			
Cruzas finas	26,0 a 26,9			
	27,0 a 27,9		3,25	
Corriedale Fino	28,0 a 28,9	3,05	3,20	
Corriedale Medio	29,0 a 29,9			
	30,0 a 31,5			
Corriedale muy grueso/Romney Marsh	31,6 a 34,0			
Romney Marsh	Más de 34,1			
Barriga y Subproductos Finos		1,00	1,00	1,00
Barriga y Subproductos General		0,60	0,65	
Cordero Fino				
Cordero General				

### Observaciones:



**No compramos su lana, pero sí vamos a venderla  
al mejor precio del mercado**

Unión de Consignatarios y Rematadores de Lana del Uruguay integrante de la Cámara Mercantil de Productos del País

**¡Usted decide!**

**Elija su consignatario de confianza**

ALOE 2000 LTDA. 099622610  
 RICARDO STEWART & CIA. LTDA. 2924 0166  
 BRUNO ARROSA Y CÍA. S.A. 2711 0373  
 ESCRITORIO DUTRA LTDA. 2924 9010  
 ESCRITORIO ROMUALDO RODRÍGUEZ LTDA. 2924 0461  
 GAUDIN HERMANOS S.R.L. 4733 4086  
 GERARDO ZAMBRANO Y CÍA. S.A. 2924 8994  
 GONZALO BARRIOLA Y CÍA. S.A. 2711 5827  
 FRANCISCO DOTTI SOCIEDAD COMERCIAL 2412 2718  
 MEGAAGRO HACIENDAS LTDA. 4733 7911  
 VICTORICA CONSIGNACIONES S.R.L. 2924 0055

**SU PRODUCCIÓN BIEN DEFENDIDA**

**Todo el año**

\*Se autoriza la reproducción total de la presente publicación, solo en caso de citar la fuente:  
Unión de Consignatarios y Rematadores Laneros del Uruguay

### EXTERIOR: AUSTRALIA:

En la última semana hubo tres días de remates con una oferta que se ubicó en 33.917 fardos y una demanda del 92.9%. El mercado tuvo una ganancia en dólares australianos de 3 centavos, y permanece por encima de su valor a igual fecha de la zafra pasada. La fluctuación de la moneda genera movimientos en el indicador en dólares americanos, que finaliza la semana ubicado en US\$ 993, por encima del valor de cierre de la semana anterior. En la última semana los remates se desarrollaron en los tres centros de remate. La oferta se ubicó en 37.676 fardos con una demanda del 86.9%. El mercado tuvo un retroceso en dólares australianos de 24 centavos, aunque permanece por encima de su valor a igual fecha de la zafra pasada. La fluctuación de la moneda genera movimientos en el indicador en dólares americanos, que finaliza la semana ubicado en US\$ 985, por encima del valor de cierre de la semana anterior.

**Exportaciones Australia** (periodo julio 2016): El 90% de las exportaciones son de lana sucia, el 3% lavada y el 7% carbonizada. En la nueva zafra que se inició el pasado mes de julio, China continúa liderando el destino de las exportaciones de Australia con un 69.9% mientras que India permanece en segundo lugar con un 8.4%, Italia pasa a ocupar el tercer lugar con 5.2% y República Checa en cuarto lugar con un 4.5%, siguiéndole Korea y Taiwán con un 4.9% y 1.2%. El país que tuvo el mayor incremento en las exportaciones es República Checa mientras que China lidera el ranking de los países con bajas en las compras. **Las actividades continúan la próxima semana con 39.197 fardos estimados.**

**Evolución de precios en Australia:** En comparación con los valores de la semana pasada, en dólares americanos, las lanas tuvieron subas en su mayoría entre un rango de 0.2% (lanas de 20 micras) y 1.4% (lanas de 32 micras). Las lanas que disminuyeron sus precios fueron las de 22, 23 y 26 micras (en 0.6%, 0.6% y 0.7% respectivamente).

**NUEVA ZELANDA:** Con una subasta de 7.900 fardos en la Isla Norte la demanda compró el 74%. Los precios registraron bajas en moneda

local y en dólares americanos con debilitamiento de la moneda. La lana de 33 a 35 micras disminuye a los US\$ 3.42 y las lanas con micronaje mayor a 35 micras bajan a los US\$ 3.32. Limitada actividad con compras bien definidas por parte de Australasia, China, Europa Occidental principalmente, con apoyo de Medio Oriente, India y Reino Unido. El próximo remate es el 6 de octubre con 8.200 fardos ofertados en la Isla Sur. Fuente: New Zealand Wool Services International Limited.

**SUDÁFRICA:** Mercado continúa muy volátil con compradores que se mantienen competitivos. Los precios registraron variaciones dispares en moneda local y en dólares americanos, en un marco de fortalecimiento de la moneda respecto al dólar americano y con una oferta de 7.299 fardos y 96.2% de la oferta comprada. Las lanas de 20 micras disminuyeron a US\$10.85 y las lanas de 21 micras US\$ 10.65. Modiano, Standard Wool, Stucken &co. Y Lempriere fueron las empresas más activas. El próximo remate está agendado para el 5 de octubre con 10.183 fardos. Fuente: Elaboración SUL en base a datos de CAPEWOOLS

### Exterior: SUL

## INFORME DEL MERCADO LANERO 23 DE SETIEMBRE DE 2016

### PLAZA:

### EXTERIOR: AUSTRALIA:

En la última semana los remates se desarrollaron en los tres centros de remate. La oferta se ubicó en 37.676 fardos con una demanda del 86.9%. El mercado tuvo un retroceso en dólares australianos de 24 centavos, aunque permanece por encima de su valor a igual fecha de la zafra pasada. La fluctuación de la moneda genera movimientos en el indicador en dólares americanos, que finaliza la semana ubicado en US\$ 985, por encima del valor de cierre de la semana anterior.

**Exportaciones Australia: (periodo julio 2016)** El 90% de las exportaciones son de lana sucia, el 3% lavada y el 7% carbonizada. En la nueva zafra que se inició el pasado mes de julio, China continúa liderando el destino de las exportaciones de Australia con un 69.9% mientras que India permanece en segundo lugar con un 8.4%, Italia pasa a ocupar el tercer lugar con 5.2% y República Checa en cuarto lugar con un 4.5%, siguiéndole Corea y Taiwán con un 4.9% y 1.2%. El país que tuvo el mayor incremento en las exportaciones es República Checa mientras que China lidera el ranking de los países con bajas en las compras. **Las actividades continúan la próxima semana con 35.553 fardos estimados. Evolución de precios en Australia** En comparación con los valores de la semana pasada, en dólares americanos, las lanas tuvieron subas en su mayoría entre un rango de 0.2% y 1.4%. Las lanas que disminuyeron sus precios fueron las de 21, 20, 28 y 30 micras.

**NUEVA ZELANDA:** Con una subasta de 11.000 fardos en la Isla Norte la demanda compró el 68%. Los precios registraron variaciones dispares en moneda local y en dólares americanos con fortalecimiento de la moneda. La lana de 33 a 35 micras se mantiene en los US\$ 3.59 y las lanas con micronaje mayor a 35 micras aumentan a los US\$ 3.48. Buena actividad entre Europa Occidental y China principalmente, con apoyo

### UNIÓN DE CONSIGNATARIOS Y REMATADORES DE LANA DEL URUGUAY INTEGRANTE DE LA CÁMARA MERCANTIL DE PRODUCTOS DEL PAÍS

PRECIOS PROMEDIOS LANA VELLON SUPERIOR A SUPRA . GALPÓN DE ESTANCIA (EN DÓLARES POR KILO)

Semana al 22 de SETIEMBRE de 2016

RAZA	MICRONAJE	SIN ACONDICIONAR	GRIFA CELESTE	GRIFA VERDE
		PROMEDIO	PROMEDIO	PROMEDIO
Merino Súper fino	Menos de 17,9			
Merino Súper fino	18,0 a 18,9			
	19,0 a 19,9			7,00
Merino Australiano / Dohne	20,0 a 20,9			
	21,0 a 21,9		6,20	
Merino/Ideal/Cruzas/ Dohne	22,0 a 22,9			
Cruzas Merino/Ideal/Merilín	23,0 a 23,9			
	24,0 a 24,9			
Cruzas finas	25,0 a 25,9			
	26,0 a 26,9		3,40	
Corriedale Fino	27,0 a 27,9		3,36	
Corriedale Medio	28,0 a 28,9	3,00	3,20	3,45
Corriedale Grueso	29,0 a 29,9	3,00	3,15	3,39
	30,0 a 31,5	2,90		
Corriedale muy grueso/Romney Marsh	31,6 a 34,0			3,15
Romney Marsh	Más de 34,1			
Barriga y Subproductos Finos			1,00	1,00
Barriga y Subproductos General		0,50	0,65	0,70
Cordero Fino				
Cordero General				

Observaciones:

**No compramos su lana, pero sí vamos a venderla  
al mejor precio del mercado**

Unión de Consignatarios y Rematadores de Lana del Uruguay integrante de la Cámara Mercantil de Productos del País

**¡Usted decide!**

**Elija su consignatario de confianza**

ALOE 2000 LTDA. 099622610

RICARDO STEWART & CIA. LTDA. 2924 0166

BRUNO ARROSA Y CIA. S.A. 2711 0373

ESCRITORIO DUTRA LTDA. 2924 9010

ESCRITORIO ROM UALDO RODRÍGUEZ LTDA. 2924 0461

GAUDIN HERMANOS S.R.L. 4733 4086

GERARDO ZAMBRANO Y CIA. S.A. 2924 8994

GONZALO BARRIOLA Y CIA. S.A. 2711 5827

FRANCISCO DOTTI SOCIEDAD COMERCIAL 2412 2718

MEGAAGRO HACIENDAS LTDA. 4733 7911

VICTORICA CONSIGNACIONES S.R.L. 2924 0055

**SU PRODUCCIÓN BIEN DEFENDIDA**

**Todo el año**

\*Se autoriza la reproducción total de la presente publicación, solo en caso de citar la fuente:

Unión de Consignatarios y Rematadores Laneros del Uruguay

de Australasia, Medio Oriente e India. **El próximo remate es el 29 de setiembre con 7.500 fardos ofertados en la Isla Norte.** Fuente: New Zealand Wool Services International Limited.

**SUDÁFRICA:** Mercado muy volátil con precios que registraron bajas en moneda local y en dólares americanos, en un marco de fortalecimiento de la moneda respecto al dólar americano y con una oferta de 8.404 fardos y 92% de la oferta comprada. Las lanas de 20 micras disminuyeron a US\$10.94 y las lanas de 21 micras US\$ 10.95. Modiano, Standard Wool, Stucken & co. y Lempriere fueron las empresas más activas. **El próximo remate está agendado para el 28 de setiembre con 7.093 fardos.** Fuente: Elaboración SUL en base a datos de CAPEWOOLS

Exterior: SUL

Comentarios y Cotización de la Unión de Consignatarios y Rematadores de Lana del Uruguay miembro de la Cámara Mercantil de Productos del País.

Mercado Exterior: Fuente SUL

## INFORME DEL MERCADO LANERO 16 DE SETIEMBRE DE 2016

### PLAZA:

### EXTERIOR: AUSTRALIA:

En la última semana los remates se desarrollaron en los tres centros de remate. La oferta se ubicó en 37.436 fardos con una demanda del 94.7%. El mercado tuvo un retroceso debido al debilitamiento del dólar australiano, por lo que el IME finaliza en US\$ 979, por debajo del valor de cierre de la semana anterior.

**Exportaciones Australia: (periodo julio 2016)** El 90% de las exportaciones son de lana sucia, el 3% lavada y el 7% carbonizada. En la nueva zafra que se inició el pasado mes de julio, China continúa liderando el destino de las exportaciones de Australia con un 69.9% mientras que India permanece en segundo lugar con un 8.4%, Italia pasa a ocupar el tercer lugar con 5.2% y República Checa en cuarto lugar con un 4.5%, siguiéndole Korea y Taiwán con un 4.9% y 1.2%. El país que tuvo el mayor incremento en las exportaciones es República Checa mientras que China lidera el ranking de los países con bajas en las compras. **Las actividades continúan la próxima semana con 41.893 fardos estimados.**

**Evolución de precios en Australia** En comparación con los valores de la semana pasada, en dólares americanos, las lanas disminuyeron sus precios entre 4.4% (lanas de 23 micras) y 1.3% (lanas de 18.5 micras). Las lanas más registraron una menor baja que las lanas más gruesas.

**NUEVA ZELANDIA:** Con una subasta de 7.183 fardos en la Isla Norte la demanda compró el 70%. Los precios registraron bajas en moneda local y en dólares americanos por debilitamiento de la moneda. La lana de 33 a 35 micras se ubica a la suba en los US\$ 3.59 y las lanas con micronaje mayor a 35 micras disminuyen a los US\$ 3.42. Limitada actividad entre Australasia y Europa Occidental con apoyo de China dominando las compras de lana Merino y lanas de micronaje medio. **El próximo remate es el 22 de setiembre con**

UNIÓN DE CONSIGNATARIOS Y REMATADORES DE LANA DEL URUGUAY INTEGRANTE DE LA CÁMARA MERCANTIL DE PRODUCTOS DEL PAÍS				
PRECIOS PROMEDIOS LANA VELLON SUPERIOR A SUPRA . GALPÓN DE ESTANCIA (EN DÓLARES POR KILO)				
Semana al 15 de SETIEMBRE de 2016				
RAZA	MICRONAJE	SIN ACONDICIONAR	GRIFA CELESTE	GRIFA VERDE
		PROMEDIO	PROMEDIO	PROMEDIO
Merino Súper fino	Menos de 17,9			
Merino Súper fino	18,0 a 18,9			
	19,0 a 19,9			
Merino Australiano / Dohne	20,0 a 20,9			
	21,0 a 21,9		6,30	
Merino/Ideal/Cruzas/ Dohne	22,0 a 22,9			
Cruzas Merino/Ideal/Merilín	23,0 a 23,9			
	24,0 a 24,9			
Cruzas finas	25,0 a 25,9			
	26,0 a 26,9			
Corriedale Fino	27,0 a 27,9			
Corriedale Medio	28,0 a 28,9	3,00	3,20	3,50
Corriedale Grueso	29,0 a 29,9			
	30,0 a 31,5			
Corriedale muy grueso/Romney Marsh	31,6 a 34,0			
Romney Marsh	Más de 34,1			
Barriga y Subproductos Finos			1,00	
Barriga y Subproductos General		0,60	0,65	0,70
Cordero Fino				
Cordero General				

Observaciones:



**No compramos su lana, pero sí vamos a venderla  
al mejor precio del mercado**  
Unión de Consignatarios y Rematadores de Lana del Uruguay integrante de la Cámara Mercantil de  
Productos del País

**¡Usted decide!**

**Elija su consignatario de confianza**

ALOE 2000 LTDA. 099622610  
RICARDO STEWART & CIA. LTDA. 2924 0166  
BRUNO ARROSA Y CIA. S.A. 2711 0373  
ESCRITORIO DUTRA LTDA. 2924 9010  
ESCRITORIO ROMUALDO RODRÍGUEZ LTDA. 2924 0461  
GAUDIN HERMANOS S.R.L. 4733 4086  
GERARDO ZAMBRANO Y CIA. S.A. 2924 8994  
GONZALO BARRIOLA Y CIA. S.A. 2711 5827  
FRANCISCO DOTTI SOCIEDAD COMERCIAL 2412 2718  
MEGAAGRO HACIENDAS LTDA. 4733 7911  
VICTORICA CONSIGNACIONES S.R.L. 2924 0055

**SU PRODUCCIÓN BIEN DEFENDIDA**

**Todo el año**

\*Se autoriza la reproducción total de la presente publicación, solo en caso de citar la fuente:  
Unión de Consignatarios y Rematadores Laneros del Uruguay

11.400 fardos ofertados en la Isla Sur. Fuente: New Zealand Wool Services International Limited.

**SUDÁFRICA:** Mercado con precios que registraron subas en moneda local y baja en dólares americanos, en un marco de debilitamiento de la moneda respecto al dólar americano y con una oferta de 5.307 fardos y 99.1% de la oferta comprada. La demanda fue firme en un marco de muy baja oferta. Las lanas de 20 micras disminuyeron a US\$11.15 y las lanas de 21 micras US\$ 10.95. Modiano, Standard Wool, Stucken & co y Segard Masurel fueron las empresas más activas. **El próximo remate está agendado para el 21 de setiembre con 8.678 fardos.** Fuente: Elaboración SUL en base a datos de CAPEWOOLS

Exterior: SUL

## INFORME DEL MERCADO LANERO 9 DE SETIEMBRE DE 2016

### PLAZA:

### EXTERIOR: AUSTRALIA: En la última semana los remates se

desarrollaron en los tres centros de remate. La oferta se ubicó en 40.070 fardos con una demanda del 92.8%. El mercado se mantiene estable, con el indicador en US\$ 1002, por encima del valor de cierre de la semana anterior. **Exportaciones**

**Australia:** (periodo julio 2015 a junio 2016) China finalizó la zafra 2015/16 siendo el principal destino de las exportaciones de Australia con un 70.8% mientras que India se ubica en segundo lugar con un 7.3%, Corea ocupa el tercer lugar con 5.3%, Italia y República Checa en cuarto lugar con un 4.5%, siguiéndole Malasia y Egipto con un 1.4% y 1.1%. Los países que siguen no alcanzan el 1%. China se mantiene como el principal destino tanto en volumen como en valor. Sin embargo si se analizan las exportaciones en US\$/kg exportado, el liderazgo lo tiene el Reino Unido, seguido de Estados Unidos, Alemania, Italia, Egipto, India y en séptimo lugar China. Cabe recordar que el 88.53 % de la lana producida en Australia se exporta sucia, el 8.46% carbonizada y 3% lavada. Las actividades continúan la próxima semana con 38.231 fardos estimados.

### **Evolución de precios en Australia**

En comparación con los valores de la semana pasada, en dólares americanos, la mayoría de las lanas aumentaron sus precios entre 1.0% (lanas de 19 y 19.5 micras) y 1.9% (lanas de 25 micras). Las lanas que disminuyeron fueron las siguientes: 20, 21, 22, 28 y 30 micras. Las lanas de 23 micras se mantuvieron en su valor.

**NUEVA ZELANDIA:** Con una subasta de 10.454 fardos en la Isla Sur la demanda compró el 55%. Los precios registraron bajas en moneda local y variaciones dispares en dólares americanos por fortalecimiento de la moneda. La lana de 33 a 35 micras se ubica a

la suba en los US\$ 3.78 y las lanas con micronaje mayor a 35 micras disminuyen a los US\$ 3.59. Limitada actividad con Europa Occidental y China dominando las compras de lana Merino y lanas de micronaje medio. El próximo remate es el 15 de setiembre con 7.500 fardos ofertados en la Isla Norte. Fuente: New Zealand Wool Services International Limited.

**SUDÁFRICA:** Mercado con precios que registraron bajas en moneda local y en dólares americanos, en un marco de fortalecimiento de la moneda respecto al dólar americano y con una oferta de 9.430 fardos y 97.5% de la oferta comprada. La demanda fue firme para las lanas de muy buena calidad y más largas. Las lanas de 20 micras disminuyeron a US\$11.28 y las lanas de 21 micras US\$ 11.18. Modiano, Standard Wool, Stucken & co. y Lempriere fueron las empresas El próximo remate está agendado para el 14 de setiembre con 5.379 fardos. Fuente: Elaboración SUL en base a datos de CAPEWOOLS

<b>UNIÓN DE CONSIGNATARIOS Y REMATADORES DE LANA DEL URUGUAY</b> <b>INTEGRANTE DE LA CÁMARA MERCANTIL DE PRODUCTOS DEL PAÍS</b>				
<b>PRECIOS PROMEDIOS LANA VELLON SUPERIOR A SUPRA . GALPÓN DE ESTANCIA (EN DÓLARES POR KILO)</b>				
<b>Semana al 8 de SETIEMBRE de 2016</b>				
RAZA	MICRONAJE	SIN ACONDICIONAR	GRIFA CELESTE	GRIFA VERDE
		PROMEDIO	PROMEDIO	PROMEDIO
Merino Súper fino	Menos de 17,9			
Merino Súper fino	18,0 a 18,9			6,60
	19,0 a 19,9			
Merino Australiano / Dohne	20,0 a 20,9			6,60
	21,0 a 21,9	5,90	6,05	
Merino/Ideal/Cruzas/ Dohne	22,0 a 22,9		6,60	
Cruzas Merino/Ideal/Merilín	23,0 a 23,9			
	24,0 a 24,9			
Cruzas finas	25,0 a 25,9			
	26,0 a 26,9			
Corriedale Fino	27,0 a 27,9			3,50
Corriedale Medio	28,0 a 28,9		3,30	
Corriedale Grueso	29,0 a 29,9	3,00	3,20	
	30,0 a 31,5			
Corriedale muy grueso/Romney Marsh	31,6 a 34,0			
Romney Marsh	Más de 34,1	2,60		
Barriga y Subproductos Finos			1,00	1,00
Barriga y Subproductos General		0,55	0,65	0,70
Cordero Fino				
Cordero General				

**Observaciones:** El precio de Merino/Ideal/Cruzas/ Dohne 22,00 a 22,9 micras corresponde a un negocio de 81 de rendimiento al lavado y con un plazo de 60 días.-

**No compramos su lana, pero sí vamos a venderla al mejor precio del mercado**

Unión de Consignatarios y Rematadores de Lana del Uruguay integrante de la Cámara Mercantil de Productos del País

**¡Usted decide!**

**Elija su consignatario de confianza**

ALOE 2000 LTDA. 099622610  
 RICARDO STEWART & CIA. LTDA. 2924 0166  
 BRUNO ARROSA Y CIA. S.A. 2711 0373  
 ESCRITORIO DUTRA LTDA. 2924 9010  
 ESCRITORIO ROMUALDO RODRÍGUEZ LTDA. 2924 0461  
 GAUDIN HERMANOS S.R.L. 4733 4086  
 GERARDO ZAMBRANO Y CIA. S.A. 2924 8994  
 GONZALO BARRIOLA Y CIA. S.A. 2711 5827  
 FRANCISCO DOTTI SOCIEDAD COMERCIAL 2412 2718  
 MEGAAGRO HACIENDAS LTDA. 4733 7911  
 VICTORICA CONSIGNACIONES S.R.L. 2924 0055

**SU PRODUCCIÓN BIEN DEFENDIDA**

**Todo el año**

\*Se autoriza la reproducción total de la presente publicación, solo en caso de citar la fuente:  
Unión de Consignatarios y Rematadores Laneros del Uruguay

### Exterior: SUL

*Comentarios y Cotización de la Unión de Consignatarios y Rematadores de Lana del Uruguay miembro de la Cámara Mercantil de Productos del País.*

*Mercado Exterior: Fuente SUL*



## INFORME DEL MERCADO LANERO 2 DE SETIEMBRE DE 2016

### PLAZA:

#### UNIÓN DE CONSIGNATARIOS Y REMATADORES DE LANA DEL URUGUAY INTEGRANTE DE LA CÁMARA MERCANTIL DE PRODUCTOS DEL PAÍS

PRECIOS PROMEDIOS LANA VELLON SUPERIOR A SUPRA, GALPÓN DE ESTANCIA (EN DÓLARES POR KILO)

Semana al 1º DE SETIEMBRE de 2016

RAZA	MICRONAJE	SIN ACONDICIONAR	GRIFA CELESTE	GRIFA VERDE
		PROMEDIO	PROMEDIO	PROMEDIO
Merino Súper fino	Menos de 17,9			
Merino Súper fino	18,0 a 18,9			7,00
	19,0 a 19,9			
Merino Australiano / Dohne	20,0 a 20,9			
	21,0 a 21,9			
Merino/Ideal/Cruzas/ Dohne	22,0 a 22,9		6,00	6,47
Cruzas Merino/Ideal/Merilín	23,0 a 23,9			
	24,0 a 24,9	5,00		
Cruzas finas	25,0 a 25,9			
	26,0 a 26,9			
Corriedale Fino	27,0 a 27,9			
Corriedale Medio	28,0 a 28,9	3,00	3,18	3,50
Corriedale Grueso	29,0 a 29,9			
	30,0 a 31,5			
Corriedale muy grueso/Romney Marsh	31,6 a 34,0			
Romney Marsh	Más de 34,1			
Barriga y Subproductos Finos		1,00	1,00	1,00
Barriga y Subproductos General		0,60	0,65	0,70
Cordero Fino		2,80		
Cordero General				

#### Observaciones:



**No compramos su lana, pero sí vamos a venderla  
al mejor precio del mercado**

Unión de Consignatarios y Rematadores de Lana del Uruguay integrante de la Cámara Mercantil de  
Productos del País

**¡Usted decide!**

**Elija su consignatario de confianza**

ALOE 2000 LTDA. 099622610  
RICARDO STEWART & CIA. LTDA. 2924 0166  
BRUNO ARROSA Y CIA. S.A. 2711 0373  
ESCRITORIO DUTRA LTDA. 2924 9010  
ESCRITORIO ROMUALDO RODRÍGUEZ LTDA. 2924 0461  
GAUDIN HERMANOS S.R.L. 4733 4086  
GERARDO ZAMBRANO Y CIA. S.A. 2924 8994  
GONZALO BARRIOLA Y CIA. S.A. 2711 5827  
FRANCISCO DOTTI SOCIEDAD COMERCIAL 2412 2718  
MEGAAGRO HACIENDAS LTDA. 4733 7911  
VICTORICA CONSIGNACIONES S.R.L. 2924 0055

**SU PRODUCCIÓN BIEN DEFENDIDA**

**Todo el año**

\*Se autoriza la reproducción total de la presente publicación, solo en caso de citar la fuente:  
Unión de Consignatarios y Rematadores Laneros del Uruguay

**EXTERIOR: AUSTRALIA:** En la última semana los remates se desarrollaron nuevamente en los tres centros de remate. La oferta volvió a aumentar ubicándose en 40.553 fardos con una demanda del 96.4%. El mercado se mantiene estable, con el indicador en US\$ 996, mismo nivel que el cierre de la semana anterior.

**Exportaciones Australia:** (periodo julio 2015 a junio 2016) China finalizó la zafra 2015/16 siendo el principal destino de las exportaciones de Australia con un 70.8% mientras que India se ubica en segundo lugar con un 7.3%, Corea ocupa el tercer lugar con 5.3%, Italia y República Checa en cuarto lugar con un 4.5%, siguiéndole Malasia y Egipto con un 1.4% y 1.1%. Los países que siguen no alcanzan el 1%. China se mantiene como el principal destino tanto en volumen como en valor. Sin embargo si se analizan las exportaciones en US\$/kg exportado, el liderazgo lo tiene el Reino Unido, seguido de Estados Unidos, Alemania, Italia, Egipto, India y en séptimo lugar China. Cabe recordar que el 88.53 % de la lana producida en Australia se exporta sucia, el 8.46% carbonizada y 3% lavada. Las actividades continúan la próxima semana con 42.986 fardos estimados.

**Evolución de precios en Australia** En comparación con los valores de la semana pasada, en dólares americanos, la mayoría de las lanas disminuyeron sus precios entre 1.9% (lanas de 30 micras) y 0.1% (lanas de 17.5 y 20 micras). Las lanas que aumentaron su valor se ubicaron entre el rango de 0.1% (de 18 micras) y 0.7% (de 26 micras). Las lanas de 19.5 y 28 micras se mantuvieron en su valor.

**NUEVA ZELANDIA:** demanda compró el 76%. Los precios registraron bajas en moneda local y en dólares americanos con debilitamiento de la moneda. La lana de 33 a

35 micras se ubica a la suba en los US\$ 3.76 y las lanas con micronaje mayor a 35 micras disminuyen a los US\$ 3.56. Limitada competencia entre Australasia, Europa Occidental y China, con apoyo de India, Medio Oriente y Reino Unido. El próximo remate es el 8 de setiembre con 10.700 fardos ofertados en la Isla Sur. Fuente: New Zealand Wool Services International Limited.

**SUDÁFRICA:** (sin remates esta semana) Mercado con precios que registraron variaciones dispares en moneda local y subas en dólares americanos, en un marco de debilitamiento de la moneda respecto al dólar americano y con una oferta baja de 6.808 fardos y 98.2% de la oferta comprada. La demanda fue firme para las lanas de muy buena calidad. Las lanas de 20 micras aumentaron a US\$11.36 y las lanas de 21 micras US\$ 11.32. Modiano, Standard Wool, Stucken & Co. y Lempriere fueron las empresas El próximo remate está agendado para el 7 de setiembre con 9.474 fardos. Fuente: Elaboración SUL en base a datos de CAPEWOOLS

### Exterior: SUL

Comentarios y Cotización de la Unión de Consignatarios y Rematadores de Lana del Uruguay miembro de la Cámara Mercantil de Productos del País.

Mercado Exterior: Fuente SUL

## INFORME DEL MERCADO LANERO 26 DE AGOSTO DE 2016

### PLAZA:

### EXTERIOR: AUSTRALIA:

**UNIÓN DE CONSIGNATARIOS Y REMATADORES DE LANA DEL URUGUAY  
INTEGRANTE DE LA CÁMARA MERCANTIL DE PRODUCTOS DEL PAÍS**

PRECIOS PROMEDIOS LANA VELLON SUPERIOR A SUPRA . GALPÓN DE ESTANCIA (EN DÓLARES POR KILO)

Semana al 26 de agosto de 2016

RAZA	MICRONAJE	SIN ACONDICIONAR	GRIFA CELESTE	GRIFA VERDE
			PROMEDIO	PROMEDIO
Merino Súper fino	Menos de 17,9			
Merino Súper fino	18,0 a 18,9			
	19,0 a 19,9			7,00
Merino Australiano / Dohne	20,0 a 20,9			
	21,0 a 21,9		6,05	6,50
Merino/Ideal/Cruzas/ Dohne	22,0 a 22,9	5,80	5,93	
Cruzas Merino/Ideal/Merilín	23,0 a 23,9	5,40		
	24,0 a 24,9		4,60	
Cruzas finas	25,0 a 25,9			
	26,0 a 26,9			
Corriedale Fino	27,0 a 27,9			
Corriedale Medio	28,0 a 28,9	3,00	3,20	3,50
Corriedale Grueso	29,0 a 29,9	3,00		
	30,0 a 31,5			3,20
Corriedale muy grueso/Romney Marsh	31,6 a 34,0			
Romney Marsh	Más de 34,1			
Barriga y Subproductos Finos			0,97	1,00
Barriga y Subproductos General		0,58	0,60	0,63
Cordero Fino				
Cordero General				

Observaciones:



**No compramos su lana, pero sí vamos a venderla  
al mejor precio del mercado**

Unión de Consignatarios y Rematadores de Lana del Uruguay integrante de la Cámara Mercantil de Productos del País

**¡Usted decide!**

**Elija su consignatario de confianza**

ALOE 2000 LTDA. 099622610  
RICARDO STEWART & CIA. LTDA. 2924 0166  
BRUNO ARROSA Y CÍA. S.A. 2711 0373  
ESCRITORIO DUTRA LTDA. 2924 9010  
ESCRITORIO ROMUALDO RODRÍGUEZ LTDA. 2924 0461  
GAUDIN HERMANOS S.R.L. 4733 4086  
GERARDO ZAMBRANO Y CÍA. S.A. 2924 8994  
GONZALO BARRIOLA Y CÍA. S.A. 2711 5827  
FRANCISCO DOTTI SOCIEDAD COMERCIAL 2412 2718  
MEGAAGRO HACIENDAS LTDA. 4733 7911  
VICTORICA CONSIGNACIONES S.R.L. 2924 0055

**SU PRODUCCIÓN BIEN DEFENDIDA**  
**Todo el año**

\*Se autoriza la reproducción total de la presente publicación, solo en caso de citar la fuente:  
Unión de Consignatarios y Rematadores Laneros del Uruguay

En la última semana los remates se desarrollaron en dos de los tres centros que habitualmente se llevan a cabo. Fremantle se mantuvo cerrado y por eso la oferta se ubicó en 29.543. El mercado se mantiene estable, ubicándose el indicador ayer miércoles en US\$ 996, una leve baja en comparación al cierre semana anterior.

**Exportaciones Australia: (periodo julio 2015 a junio 2016)** China finalizó la zafra 2015/16 siendo el principal destino de las exportaciones de Australia con un 70.8% mientras que India se ubica en segundo lugar con un 7.3%, Corea ocupa el tercer lugar con

5.3%, Italia y República Checa en cuarto lugar con un 4.5%, siguiéndole Malasia y Egipto con un 1.4% y 1.1%. Los países que siguen no alcanzan el 1%. China se mantiene como el principal destino tanto en volumen como en valor. Sin embargo si se analizan las exportaciones en US\$/kg exportado, el liderazgo lo tiene el Reino Unido, seguido de Estados Unidos, Alemania, Italia, Egipto, India y en séptimo lugar China. Cabe recordar que el 88.53 % de la lana producida en Australia se exporta sucia, el 8.46% carbonizada y 3% lavada. **Las actividades continúan la próxima semana con 43.130 fardos estimados.**

**Evolución de precios en Australia** En comparación a los valores de la semana pasada, en dólares americanos, la mayoría de las lanas disminuyeron sus precios entre 1.3% (lanas de 32 micras) y 0.3% (lanas de 22 micras). La lana de 30 micras aumenta en 0.2% mientras que la lana de 28 micras aumenta en 1.4%.

**NUEVA ZELANDIA:** Con una subasta de 6.009 fardos en la Isla Sur la demanda compró el 79%. Los precios registraron variaciones dispares en moneda local y subas en dólares americanos con fortalecimiento de la moneda y una buena selección

de lanas. La lana de 33 a 35 micras se ubica a la suba en los US\$ 3.95 y las lanas con micronaje mayor a 35 micras se mantienen en los US\$ 3.68. Interés distribuido por categorías. Europa Occidental domina la demanda de las lanas más finas, apoyado por China, y con Australasia y Medio Oriente concentrados en la demanda de lanas más gruesas, apoyados también por China e India. **El próximo remate es el 1º de setiembre con 6.700 fardos ofertados en la Isla Norte.** Fuente: New Zealand Wool Services International Limited.

**SUDÁFRICA:** Mercado con precios que registraron variaciones dispares en moneda local y subas en dólares americanos, en un marco de debilitamiento de la moneda respecto al dólar americano y con una oferta baja de 6.808 fardos y 98.2% de la oferta comprada. La demanda fue firme para las lanas de muy buena calidad. Las lanas de 20 micras aumentaron a US\$11.36 y las lanas de 21 micras US\$ 11.32. Modiano, Standard Wool, Stucken &co. y Lempriere fueron las empresas más activas. **El próximo remate está agendado para el 7 de setiembre con 9.474 fardos.**

Fuente: Elaboración SUL en base a datos de CAPEWOOLS

Exterior: SUL

## INFORME DEL MERCADO LANERO 19 DE AGOSTO DE 2016

### PLAZA:

#### UNIÓN DE CONSIGNATARIOS Y REMATADORES DE LANA DEL URUGUAY INTEGRANTE DE LA CÁMARA MERCANTIL DE PRODUCTOS DEL PAÍS

PRECIOS PROMEDIOS LANA VELLON SUPERIOR A SUPRA . GALPÓN DE ESTANCIA (EN DÓLARES POR KILO)

Semana al 18 de agosto de 2016

RAZA	MICRONAJE	SIN ACONDICIONAR	GRIFA CELESTE	GRIFA VERDE
		PROMEDIO	PROMEDIO	PROMEDIO
Merino Súper fino	Menos de 17,9			
Merino Súper fino	18,0 a 18,9			
	19,0 a 19,9			6,80
Merino Australiano / Dohne	20,0 a 20,9		6,20	6,48
	21,0 a 21,9	5,90		
Merino/Ideal/Cruzas/ Dohne	22,0 a 22,9			
Cruzas Merino/Ideal/Merilín	23,0 a 23,9			
	24,0 a 24,9			4,80
Cruzas finas	25,0 a 25,9			
	26,0 a 26,9			
Corriedale Fino	27,0 a 27,9			
Corriedale Medio	28,0 a 28,9	3,00	3,16	3,50
Corriedale Grueso	29,0 a 29,9	3,00	3,10	3,45
	30,0 a 31,5			
Corriedale muy grueso/Romney Marsh	31,6 a 34,0	2,50	2,60	
Romney Marsh	Más de 34,1			
Barriga y Subproductos Finos			1,00	1,00
Barriga y Subproductos General		0,58	0,60	0,60
Cordero Fino				
Cordero General				

#### Observaciones:



**No compramos su lana, pero sí vamos a venderla  
al mejor precio del mercado**

Unión de Consignatarios y Rematadores de Lana del Uruguay integrante de la Cámara Mercantil de Productos del País

**¡Usted decide!**

**Elija su consignatario de confianza**

ALOE 2000 LTDA. 099622610  
RICARDO STEWART & CIA. LTDA. 2924 0166  
BRUNO ARROSA Y CIA. S.A. 2711 0373  
ESCRITORIO DUTRA LTDA. 2924 9010  
ESCRITORIO ROMUALDO RODRÍGUEZ LTDA. 2924 0461  
GAUDIN HERMANOS S.R.L. 4733 4086  
GERARDO ZAMBRANO Y CIA. S.A. 2924 8994  
GONZALO BARRIOLA Y CIA. S.A. 2711 5827  
FRANCISCO DOTTI SOCIEDAD COMERCIAL 2412 2718  
MEGAAGRO HACIENDAS LTDA. 4733 7911  
VICTORICA CONSIGNACIONES S.R.L. 2924 0055

**SU PRODUCCIÓN BIEN DEFENDIDA**

**Todo el año**

\*Se autoriza la reproducción total de la presente publicación, solo en caso de citar la fuente:  
Unión de Consignatarios y Rematadores Laneros del Uruguay

### EXTERIOR: AUSTRALIA: En la segunda semana luego del

receso el mercado se mantiene estable, ubicándose el indicador ayer jueves en US\$ 1.001, con subas más importante en el tipo de cambio que en dólares australianos.

**Exportaciones Australia:** (periodo julio 2015 a junio 2016) China finalizó la zafra 2015/16 siendo el principal destino de las exportaciones de Australia con un 70.8% mientras que India se ubica en segundo lugar con un 7.3%, Corea ocupa el tercer lugar con 5.3%, Italia y República Checa en cuarto lugar con un 4.5%, siguiéndole Malasia y Egipto con un 1.4% y 1.1%. Los países que siguen no alcanzan el 1%. China se mantiene como el principal destino tanto en volumen como en valor. Sin embargo si se analizan las exportaciones en US\$/kg exportado, el liderazgo lo tiene el Reino Unido, seguido de Estados Unidos, Alemania, Italia, Egipto, India y en séptimo lugar China. Cabe recordar que el 88.53 % de la lana producida en Australia se exporta sucia, el 8.46% carbonizada y 3% lavada. Las actividades continúan la próxima semana con 31.563 fardos estimados. Evolución de precios en Australia En comparación a los valores de la semana pasada, en dólares americanos, las lanas de 19, 19.5, 20, 21 y 22 micras fueron las que disminuyeron sus precios. El resto de las categorías aumentaron su valor entre 0.1% (lanas de 23 y 25 micras) y 2.4% (lanas de 32 micras).

**NUEVA ZELANDIA:** Con una subasta de 6.470 fardos en la Isla Norte la demanda compró el 72%. Los precios registraron variaciones dispares en moneda local y en dólares americanos con debilitamiento de la moneda y una buena selección de lanas. La lana de 33 a 35 micras se ubica a la baja en los US\$ 3.88 y las lanas con micronaje mayor a 35 micras se mantienen en los US\$ 3.67. Limitada competencia de Europa Occidental dominando la demanda por lanas finas. Para las lanas más

gruesas la demanda se dividió entre Australasia, China y Medio Oriente principalmente, con apoyo de India. El próximo remate es el 25 de agosto con 5.300 fardos ofertados en la Isla Sur, nuevamente afectada por adversidades climáticas por lo que la oferta disminuye un 35%. Fuente: New Zealand Wool Services International Limited.

**SUDÁFRICA:** Mercado reabre con precios que registraron bajas en moneda local y subas en dólares americanos, en un marco de fortalecimiento de la moneda respecto al dólar americano y con una oferta de 14.234 fardos y 94.9% de la oferta comprada. La demanda fue firme para lanas de largo medio y muy activa en las lanas de mejor calidad. Las lanas de 20 micras aumentaron a US\$11.25 y las lanas de 21 micras US\$ 11.16. Modiano, Standard Wool, Stucken & co. y Lempriere fueron las empresas más activas. El próximo remate está agendado para el 24 de agosto con 6.259 fardos. Fuente: Elaboración SUL en base a datos de CAPEWOOLS

### Exterior: SUL

## INFORME DEL MERCADO LANERO 12 DE AGOSTO DE 2016

### PLAZA:

### EXTERIOR: AUSTRALIA: Esta semana se retoman los remates

#### UNIÓN DE CONSIGNATARIOS Y REMATADORES DE LANA DEL URUGUAY INTEGRANTE DE LA CÁMARA MERCANTIL DE PRODUCTOS DEL PAÍS

PRECIOS PROMEDIOS LANA VELLON SUPERIOR A SUPRA . GALPÓN DE ESTANCIA (EN DÓLARES POR KILO)

Semana al 11 de agosto de 2016

RAZA	MICRONAJE	SIN ACONDICIONAR	GRIFA CELESTE	GRIFA VERDE
		PROMEDIO	PROMEDIO	PROMEDIO
Merino Súper fino	Menos de 17,9			
Merino Súper fino	18,0 a 18,9			
	19,0 a 19,9			
Merino Australiano / Dohne	20,0 a 20,9			
	21,0 a 21,9			6,50
Merino/Ideal/Cruzas/ Dohne	22,0 a 22,9			
Cruzas Merino/Ideal/Merilín	23,0 a 23,9			
	24,0 a 24,9			
Cruzas finas	25,0 a 25,9			
	26,0 a 26,9		3,20	
Corriedale Fino	27,0 a 27,9			3,50
Corriedale Medio	28,0 a 28,9	3,00	3,15	3,40
Corriedale Grueso	29,0 a 29,9			
	30,0 a 31,5			
Corriedale muy grueso/Romney Marsh	31,6 a 34,0	2,60		
Romney Marsh	Más de 34,1			
Barriga y Subproductos Finos				1,00
Barriga y Subproductos General		0,57	0,60	0,60
Cordero Fino				
Cordero General				

en Australia. El mercado abrió con una oferta abultada de 52.182 fardos, ubicándose el indicador ayer jueves en US\$ 1.000, presionado por el tipo de cambio ya que el indicador en dólares australianos tuvo bajas.

**Exportaciones Australia: (periodo julio 2015 a junio 2016)** China finalizó la zafra 2015/16 siendo el principal destino de las exportaciones de Australia con un 70.8% mientras que India se ubica en segundo lugar con un 7.3%, Corea ocupa el tercer lugar con 5.3%, Italia y República Checa en cuarto lugar con un 4.5%, siguiéndole Malasia y Egipto con un 1.4% y 1.1%. Los países que siguen no alcanzan el 1%. China se mantiene como el principal destino tanto en volumen como en valor. Sin embargo si se analizan las exportaciones en US\$/kg exportado, el liderazgo lo tiene el Reino Unido, seguido de Estados Unidos, Alemania, Italia, Egipto, India y en séptimo lugar China. Cabe recordar que el 88.53 % de la lana producida en Australia se exporta sucia, el 8.46% carbonizada y 3% lavada. **Las actividades continúan la próxima semana con 42.821 fardos estimados.**

#### **Evolución de precios en Australia**

En comparación a los valores del 14 de julio, en dólares americanos, las lanas de 18, 23 y 25 micras fueron las que disminuyeron sus precios, mientras que las de 18.5 se mantuvieron. El resto de las categorías aumentaron su valor entre 0.3% (lanas de 16.5 y 28 micras) y 4.1% (lanas de 30 micras).

**NUEVA ZELANDIA:** Con una subasta de 8.640 fardos en la Isla Norte la demanda compró el 80%. Los precios registraron subas en moneda local y en dólares americanos con fortalecimiento

#### **Observaciones:**

Precio Cruzas finas 26 a 26,9 mic corresponde a un unico negocio por 2000 kgs.



**No compramos su lana, pero sí vamos a venderla  
al mejor precio del mercado**

Unión de Consignatarios y Rematadores de Lana del Uruguay integrante de la Cámara Mercantil de Productos del País

**¡Usted decide!**

**Elija su consignatario de confianza**

ALOE 2000 LTDA. 099622610  
RICARDO STEWART & CIA. LTDA. 2924 0166  
BRUNO ARROSA Y CIA. S.A. 2711 0373  
ESCRITORIO DUTRA LTDA. 2924 9010  
ESCRITORIO ROMUALDO RODRÍGUEZ LTDA. 2924 0461  
GAUDIN HERMANOS S.R.L. 4733 4086  
GERARDO ZAMBRANO Y CIA. S.A. 2924 8994  
GONZALO BARRIOLA Y CIA. S.A. 2711 5827  
FRANCISCO DOTTI SOCIEDAD COMERCIAL 2412 2718  
MEGAAGRO HACIENDAS LTDA. 4733 7911  
VICTORICA CONSIGNACIONES S.R.L. 2924 0055

**SU PRODUCCIÓN BIEN DEFENDIDA**

**Todo el año**

\*Se autoriza la reproducción total de la presente publicación, solo en caso de citar la fuente:  
Unión de Consignatarios y Rematadores Laneros del Uruguay

de la moneda y una buena selección de lanas. La lana de 33 a 35 micras se ubica a la suba en los US\$ 3.97 y las lanas con micronaje mayor a 35 micras se ubican en los US\$ 3.67. Buena competencia de Australasia y Europa Occidental, con apoyo de Medio Oriente, India, China y Reino Unido.

**El próximo remate es el 18 de agosto con 6.300 fardos ofertados en la Isla Sur, 3.200 fardos menos que los previstos debido a adversidades climáticas. Fuente: New Zealand Wool Services International Limited.**

Exterior: SUL



## INFORME DEL MERCADO LANERO 5 DE AGOSTO DE 2016

### PLAZA:

### EXTERIOR:

**AUSTRALIA:** Los remates en Australia se encuentran en receso hasta la semana del 8 de agosto. El indicador cerró la zafra en US\$ 965 aunque el promedio se ubicó en US\$ 912 con un tipo de cambio de A\$/US\$ 0.73. El inicio de la nueva zafra fue al alza ubicándose previo al cierre en US\$ 998 centavos por kilo base limpia.

#### UNIÓN DE CONSIGNATARIOS Y REMATADORES DE LANA DEL URUGUAY INTEGRANTE DE LA CÁMARA MERCANTIL DE PRODUCTOS DEL PAÍS

PRECIOS PROMEDIOS LANA VELLON SUPERIOR A SUPRA . GALPÓN DE ESTANCIA (EN DÓLARES POR KILO)

Semana al 4 de agosto de 2016

RAZA	MICRONAJE	SIN ACONDICIONAR	GRIFA CELESTE	GRIFA VERDE
		PROMEDIO	PROMEDIO	PROMEDIO
Merino Súper fino	Menos de 17,9			
Merino Súper fino	18,0 a 18,9			6,60
	19,0 a 19,9			
Merino Australiano / Dohne	20,0 a 20,9			
	21,0 a 21,9	5,90	6,05	
Merino/Ideal/Cruzas/ Dohne	22,0 a 22,9			
Cruzas Merino/Ideal/Merilín	23,0 a 23,9			
	24,0 a 24,9			
Cruzas finas	25,0 a 25,9			
	26,0 a 26,9			
Corriedale Fino	27,0 a 27,9			
Corriedale Medio	28,0 a 28,9			
Corriedale Grueso	29,0 a 29,9	3,00	3,20	
	30,0 a 31,5			
Corriedale muy grueso/Romney Marsh	31,6 a 34,0			
Romney Marsh	Más de 34,1	2,60		
Barriga y Subproductos Finos			1,00	1,00
Barriga y Subproductos General		0,50	0,60	
Cordero Fino				
Cordero General				

#### Observaciones:



**No compramos su lana, pero sí vamos a venderla al mejor precio del mercado**

Unión de Consignatarios y Rematadores de Lana del Uruguay integrante de la Cámara Mercantil de Productos del País

**¡Usted decide!**

**Elija su consignatario de confianza**

ALOE 2000 LTDA. 099622610  
 RICARDO STEWART & CIA. LTDA. 2924 0166  
 BRUNO ARROSA Y CÍA. S.A. 2711 0373  
 ESCRITORIO DUTRA LTDA. 2924 9010  
 ESCRITORIO ROMUALDO RODRÍGUEZ LTDA. 2924 0461  
 GAUDIN HERMANOS S.R.L. 4733 4086  
 GERARDO ZAMBRANO Y CÍA. S.A. 2924 8994  
 GONZALO BARRIOLA Y CÍA. S.A. 2711 5827  
 FRANCISCO DOTTI SOCIEDAD COMERCIAL 2412 2718  
 MEGAAGRO HACIENDAS LTDA. 4733 7911  
 VICTORICA CONSIGNACIONES S.R.L. 2924 0055

**SU PRODUCCIÓN BIEN DEFENDIDA**

**Todo el año**

\*Se autoriza la reproducción total de la presente publicación, solo en caso de citar la fuente:  
Unión de Consignatarios y Rematadores Laneros del Uruguay

**Exportaciones Australia: (periodo julio 2015 a mayo 2016)** China continúa siendo el principal destino de las exportaciones de Australia con un 70% mientras que India se ubica en segundo lugar con un 7.3%, Corea ocupa el tercer lugar con 5.3%, Italia en cuarto lugar con un 4.7% y República Checa con 4.6%. China se mantiene como el principal destino tanto en volumen como en valor. Sin embargo si se analizan las exportaciones en US\$/kg exportado, el liderazgo lo tiene el Reino Unido, seguido de Estados Unidos, Alemania, Italia, Egipto, India y en séptimo lugar China. Cabe recordar que el 86 % de la lana producida en Australia se exporta sucia, el 6.9% semi procesada, el 4.2% carbonizada y 2.7% lavada. **Las actividades continúan en la semana del 8 de agosto luego del receso anual.**

#### Evolución de precios en Australia

En comparación a los valores de cierre de la zafra 2015/16 en dólares americanos, las lanas de 30 y 32 micras fueron las que disminuyeron sus precios en 3.6 y 5.8% respectivamente. Las lanas de 28 micras disminuyeron 0.5% mientras que el resto de las categorías aumentaron entre 3.4% (lanas de 24 y 26 micras) y 6.7% (lanas de

23 micras).

**NUEVA ZELANDIA:** Con una subasta de 4.915 fardos en la Isla Sur la demanda compró el 74%. Los precios registraron subas en moneda local y en dólares americanos con fortalecimiento de la moneda. La lana de 33 a 35 micras se ubica a la suba en los US\$ 3.90 y las lanas con micronaje mayor a 35 micras se ubican en los US\$ 3.67.

Buena competencia de Australasia y Europa Occidental, con apoyo de Medio Oriente, India, China y Reino Unido.

**El próximo remate es el 11 de agosto con 8.800 fardos ofertados en la Isla Norte.**

Fuente: New Zealand Wool Services International Limited.

#### Exterior: SUL

## INFORME DEL MERCADO LANERO 29 DE JULIO DE 2016

### PLAZA:

### EXTERIOR:

**AUSTRALIA:** Los remates en Australia se encuentran en receso hasta la semana del 8 de agosto. El indicador cerró la zafra en US\$ 965 aunque el promedio se ubicó en US\$ 912 con un tipo de cambio de A\$/US\$ 0.73. El inicio de la nueva zafra fue al alza ubicándose previo al cierre en US\$ 998 centavos por kilo base limpia.

UNIÓN DE CONSIGNATARIOS Y REMATADORES DE LANA DEL URUGUAY INTEGRANTE DE LA CÁMARA MERCANTIL DE PRODUCTOS DEL PAÍS				
PRECIOS PROMEDIOS LANA VELLON SUPERIOR A SUPRA , GALPÓN DE ESTANCIA (EN DÓLARES POR KILO)				
Semana al 28 de julio de 2016				
RAZA	MICRONAJE	SIN ACONDICIONAR	GRIFA CELESTE	GRIFA VERDE
		PROMEDIO	PROMEDIO	PROMEDIO
Merino Súper fino	Menos de 17,9			
Merino Súper fino	18,0 a 18,9			
	19,0 a 19,9			
Merino Australiano / Dohne	20,0 a 20,9		6,05	6,30
	21,0 a 21,9	5,90	6,00	
Merino/Ideal/Cruzas/ Dohne	22,0 a 22,9			
Cruzas Merino/Ideal/Merilín	23,0 a 23,9			
	24,0 a 24,9			
Cruzas finas	25,0 a 25,9		3,70	
	26,0 a 26,9			
Corriedale Fino	27,0 a 27,9			3,58
Corriedale Medio	28,0 a 28,9		3,20	3,55
Corriedale Grueso	29,0 a 29,9	3,00	3,25	3,55
	30,0 a 31,5			
Corriedale muy grueso/Romney Marsh	31,6 a 34,0			
Romney Marsh	Más de 34,1			
Barriga y Subproductos Finos		1,00	1,00	1,00
Barriga y Subproductos General		0,60	0,60	0,70
Cordero Fino				
Cordero General				

### Exportaciones Australia: (periodo julio 2015 a mayo 2016)

China continúa siendo el principal destino de las exportaciones de Australia con un 70% mientras que India se ubica en segundo lugar con un 7.3%, Corea ocupa el tercer lugar con 5.3%, Italia en cuarto lugar con un 4.7% y República Checa con 4.6%. China se mantiene como el principal destino tanto en volumen como en valor. Sin embargo si se analizan las exportaciones en US\$/kg exportado, el liderazgo lo tiene el Reino Unido, seguido de Estados Unidos, Alemania, Italia, Egipto, India y en séptimo lugar China. Cabe recordar que el 86 % de la lana producida en Australia se exporta sucia, el 6.9% semi procesada, el 4.2% carbonizada y 2.7% lavada. **Las actividades continúan en la semana del 8 de agosto luego del receso anual.**

### Evolución de precios en Australia


En comparación a los valores de cierre de la zafra 2015/16 en dólares americanos, las lanas de 30 y 32 micras fueron las que disminuyeron sus precios en 3.6 y 5.8% respectivamente. Las lanas de 28 micras disminuyeron 0.5% mientras que el resto de las categorías aumentaron entre 3.4% (lanas de 24 y 26 micras) y 6.7% (lanas de 23 micras).

### NUEVA ZELANDIA:

Con una subasta de 7.724 fardos en la Isla Sur la demanda compró el 85%. Los precios registraron subas en moneda local y en dólares americanos con fortalecimiento de la moneda. La lana de 33 a 35 micras se ubica a la suba en los US\$ 3.88 y las lanas con micronaje mayor a 35 micras se ubican en los US\$ 3.66. Buena competencia de Australasia Europa Occidental, y China, con apoyo de Medio Oriente, India y Reino Unido. **El próximo remate es el 4 de agosto con 5.000 fardos ofertados en la Isla Sur.**

Fuente: New Zealand Wool Services International

### Exterior: SUL



**No compramos su lana, pero sí vamos a venderla al mejor precio del mercado**

Unión de Consignatarios y Rematadores de Lana del Uruguay integrante de la Cámara Mercantil de Productos del País

**¡Usted decide!**

**Elija su consignatario de confianza**

ALOE 2000 LTDA. 2696 1931  
 RICARDO STEWART & CIA. LTDA. 2924 0166  
 BRUNO ARROSA Y CÍA. S.A. 2711 0373  
 ESCRITORIO DUTRA LTDA. 2924 9010  
 ESCRITORIO ROMUALDO RODRÍGUEZ LTDA. 2924 0461  
 GAUDIN HERMANOS S.R.L. 4733 4086  
 GERARDO ZAMBRANO Y CÍA. S.A. 2924 8994  
 GONZALO BARRIOLA Y CÍA. S.A. 2711 5827  
 FRANCISCO DOTTI SOCIEDAD COMERCIAL 2412 2718  
 MEGAAGRO HACIENDAS LTDA. 4733 7911  
 VICTORICA CONSIGNACIONES S.R.L. 2924 0055

**SU PRODUCCIÓN BIEN DEFENDIDA**

**Todo el año**


\*Se autoriza la reproducción total de la presente publicación, solo en caso de citar la fuente:  
Unión de Consignatarios y Rematadores Laneros del Uruguay

## INFORME DEL MERCADO LANERO 22 DE JULIO DE 2016

### PLAZA:

UNIÓN DE CONSIGNATARIOS Y REMATADORES DE LANA DEL URUGUAY INTEGRANTE DE LA CÁMARA MERCANTIL DE PRODUCTOS DEL PAÍS				
PRECIOS PROMEDIOS LANA VELLON SUPERIOR A SUPRA . GALPÓN DE ESTANCIA (EN DÓLARES POR KILO)				
Semana al 21 de julio de 2016				
RAZA	MICRONAJE	SIN ACONDICIONAR	GRIFA CELESTE	GRIFA VERDE
		PROMEDIO	PROMEDIO	PROMEDIO
Merino Súper fino	Menos de 17,9			
Merino Súper fino	18,0 a 18,9			
	19,0 a 19,9			
Merino Australiano / Dohne	20,0 a 20,9	5,80		
	21,0 a 21,9		6,00	
Merino/Ideal/Cruzas/ Dohne	22,0 a 22,9			
Cruzas Merino/Ideal/Merilín	23,0 a 23,9			
	24,0 a 24,9			
Cruzas finas	25,0 a 25,9			
	26,0 a 26,9			
Corriedale Fino	27,0 a 27,9			
Corriedale Medio	28,0 a 28,9	3,20		
Corriedale Grueso	29,0 a 29,9	3,10		
	30,0 a 31,5			
Corriedale muy grueso/Romney Marsh	31,6 a 34,0	2,90		
Romney Marsh	Más de 34,1			
Barriga y Subproductos Finos		1,00	1,00	
Barriga y Subproductos General		0,60		
Cordero Fino				
Cordero General				

Observaciones: Merino 20,0 a 20,9 - Negocio por 4000 kgs. (esquila Tradicional) .



**No compramos su lana, pero sí vamos a venderla  
al mejor precio del mercado**

Unión de Consignatarios y Rematadores de Lana del Uruguay integrante de la Cámara Mercantil de  
Productos del País

**¡Usted decide!**

**Elija su consignatario de confianza**

ALOE 2000 LTDA. 2696 1931  
 RICARDO STEWART & CIA. LTDA. 2924 0166  
 BRUNO ARROSA Y CÍA. S.A. 2711 0373  
 ESCRITORIO DUTRA LTDA. 2924 9010  
 ESCRITORIO ROM UALDO RODRÍGUEZ LTDA. 2924 0461  
 GAUDIN HERMANOS S.R.L. 4733 4086  
 GERARDO ZAMBRANO Y CÍA. S.A. 2924 8994  
 GONZALO BARRIOLA Y CÍA. S.A. 2711 5827  
 FRANCISCO DOTTI SOCIEDAD COMERCIAL 2412 2718  
 MEGAAGRO HACIENDAS LTDA. 4733 7911  
 VICTORICA CONSIGNACIONES S.R.L. 2924 0055

**SU PRODUCCIÓN BIEN DEFENDIDA**

**Todo el año**

\*Se autoriza la reproducción total de la presente publicación, solo en caso de citar la fuente:  
Unión de Consignatarios y Rematadores Laneros del Uruguay

**EXTERIOR:** Se publicará, por parte del SUL, el día lunes 25 por motivos de fuerza mayor.-

## INFORME DEL MERCADO LANERO 15 DE JULIO DE 2016

### PLAZA:

### EXTERIOR:

¿Cuánto se exporta de lana al Reino Unido? Luego de la votación de los

UNIÓN DE CONSIGNATARIOS Y REMATADORES DE LANA DEL URUGUAY INTEGRANTE  
DE LA CÁMARA MERCANTIL DE PRODUCTOS DEL PAÍS

PRECIOS PROMEDIOS LANA VELLON SUPERIOR A SUPRA - GALPÓN DE ESTANCIA (EN DÓLARES POR KILO)

Semana al 14 de julio de 2016

RAZA	MICRONAJE	SIN ACONDICIONAR	GRIFA CELESTE	GRIFA VERDE
		PROMEDIO	PROMEDIO	PROMEDIO
Merino Súper fino	Menos de 17,9			
	18,0 a 18,9			
Merino Súper fino	19,0 a 19,9			
	20,0 a 20,9		6,00	
Merino Australiano / Dohne	21,0 a 21,9			
Merino/Ideal/Cruzas/ Dohne	22,0 a 22,9			
	23,0 a 23,9			
Cruzas Merino/Ideal/Merilín	24,0 a 24,9			
	25,0 a 25,9			
Cruzas finas	26,0 a 26,9			
	27,0 a 27,9			
Corriedale Fino	28,0 a 28,9			
Corriedale Medio	29,0 a 29,9			
Corriedale Grueso	30,0 a 31,5			
Corriedale muy grueso/Romney Marsh	31,6 a 34,0			
Romney Marsh	Más de 34,1			
Barriga y Subproductos Finos			1,00	
Barriga y Subproductos General				
Cordero Fino				
Cordero General				

Observaciones: Varios negocios realizados dentro de esa categoría y rango.



**No compramos su lana, pero sí vamos a venderla  
al mejor precio del mercado**

Unión de Consignatarios y Rematadores de Lana del Uruguay integrante de la Cámara Mercantil de Productos del País

**¡Usted decide!**

**Elija su consignatario de confianza**

ALOE 2000 LTDA. 2696 1931  
RICARDO STEWART & CIA. LTDA. 2924 0166  
BRUNO ARROSA Y CIA. S.A. 2711 0373  
ESCRITORIO DUTRA LTDA. 2924 9010  
ESCRITORIO ROMUALDO RODRIGUEZ LTDA. 2924 0461  
GAUDIN HERMANOS S.R.L. 4733 4086  
GERARDO ZAMBRANO Y CIA. S.A. 2924 8994  
GONZALO BARRIOLA Y CIA. S.A. 2711 5827  
FRANCISCO DOTTI SOCIEDAD COMERCIAL 2412 2718  
MEGAAGRO HACIENDAS LTDA. 4733 7911  
VICTORICA CONSIGNACIONES S.R.L. 2924 0055

**SU PRODUCCIÓN BIEN DEFENDIDA**

**Todo el año**

\*Se autoriza la reproducción total de la presente publicación, solo en caso de citar la fuente:  
Unión de Consignatarios y Rematadores Laneros del Uruguay

ingleses el pasado junio de salir de la Unión Europea, surgen varios análisis respecto a su impacto sobre los diferentes rubros y específicamente sobre el mercado de lanas. A corto plazo se espera cierta volatilidad por la incertidumbre que genera este resultado. Que dependencia se tiene en el rubro lanero del Reino Unido?

Respecto a las exportaciones de lana de **Australia**, el Reino Unido ocupa en el periodo julio 2015 a mayo 2016 (últimos datos publicados por AWEX), Estos 1.4 millones de kg exportados al Reino Unido equivalen a US\$ 9.1. En el mediano plazo el impacto se percibirá según la evolución misma de la economía del Reino Unido y sus efectos sobre el resto de los países de la Unión Europea.

El Reino Unido es el séptimo país consumidor de ropa de vestir elaborada con lana, mientras que Alemania, Italia y Francia ocupan el cuarto, sexto y octavo lugar respectivamente, en el consumo de ropa de vestir de lana. En conjunto estos cuatro países consumen un cuarto del total de la ropa de vestir de lana, por lo que si se enlentece la economía de estos países, generará consecuencias sobre el consumo al por menor y por ende de productos de lana (en base Wool news) **Uruguay:** Reino Unido, ¿es destino de las exportaciones de lana sucia, lavada y peinada?. Durante los primeros seis meses del año, Uruguay exportó US\$ 113 millones de estos tres productos, de los cuales US\$ 36 millones tuvieron como destino la Unión Europea. A su vez de estos, US\$ 1.060.709 se exportaron al Reino Unido (US\$ 431.739 de lana lavada y US\$ 628.970 de tops). Si agregamos otros de los productos de lana exportados por Uruguay como ser desperdicios, hilados y prendas de punto el monto total exportado al Reino Unido durante el primer semestre del año se ubica en US\$1.610.510 (4% del total

exportado al Reino Unido de lana y productos de lana).

### AUSTRALIA:

En la segunda semana de la nueva zafra 2016/17 el IME US\$ se ubica al alza en comparación al cierre de la semana anterior cercano a los 1000 centavos registrando US\$ 998 centavos. La demanda alcanzó el 91.7% y con una oferta semanal de 40.935. **Exportaciones Australia: (periodo julio 2015 a mayo 2016)** China continúa siendo el principal destino de las exportaciones de Australia con un 70% mientras que India se ubica en segundo lugar con un 7.3%, Corea ocupa el tercer lugar con 5.3%, Italia en cuarto lugar con un 4.7% y República Checa con 4.6%. El país, cuyas importaciones de lana han registrado el mayor crecimiento en el periodo julio 2015 a mayo 2016, según los datos de AWEX, es Corea. En dicho periodo incrementó sus compras en 3.817.028 kg. Le sigue India con un aumento de sus importaciones de 1.044.432 kg. **Las actividades continúan en la semana del 8 de agosto luego del receso anual. Evolución de precios en Australia** En comparación a los valores de cierre de la zafra 2015/16 en dólares americanos, las lanas de 30 y 32 micras fueron las que disminuyeron sus precios en 3.6 y 5.8% respectivamente. Las lanas de 28 micras disminuyeron 0.5% mientras que el resto de las categorías aumentaron entre 3.4% (lanas de 24 y 26 micras) y 6.7% (lanas de 23 micras)

### Nueva Zelanda:

Con una subasta de 5.796 fardos en la Isla Sur la demanda compró el 61%. Los precios registraron subas en moneda local y en dólares americanos con fortalecimiento de la moneda. La lana de 33 a 35micras se ubica a la baja en los US\$ 3.86 y las lanas con micronaje mayor a 35 micras se ubican en los US\$ 3.67. Principales compradores por parte de Australasia, Medio Oriente con apoyo de Europa Occidental, China e India. **El próximo remate es el 21 de julio con 6.000 fardos ofertados en la Isla Sur.** Fuente: New Zealand Wool Services International Limited.

Exterior: SUL



## INFORME DEL MERCADO LANERO 08 DE JULIO DE 2016

### PLAZA: Buenas señales para el rubro ovino - Esta semana el rubro ovino de nuestro país

#### UNIÓN DE CONSIGNATARIOS Y REMATADORES DE LANA DEL URUGUAY INTEGRANTE DE LA CÁMARA MERCANTIL DE PRODUCTOS DEL PAÍS

PRECIOS PROMEDIOS LANA VELLON SUPERIOR A SUPRA - GALPÓN DE ESTANCIA (EN DÓLARES POR KILO)

Semana al 07 de julio de 2016

RAZA	MICRONAJE	SIN ACONDICIONAR	GRIFA CELESTE	GRIFA VERDE
			PROMEDIO	PROMEDIO
Merino Súper fino	Menos de 17,9			
Merino Súper fino	18,0 a 18,9			
	19,0 a 19,9			
	20,0 a 20,9			
Merino Australiano / Dohne	21,0 a 21,9			
	22,0 a 22,9			
Merino/Ideal/Cruzas/ Dohne	23,0 a 23,9	NO SE HAN REALIZADO NEGOCIOS ESTA SEMANA		
Cruzas Merino/Ideal/Merilín	24,0 a 24,9			
Cruzas finas	25,0 a 25,9			
	26,0 a 26,9			
Corriedale Fino	27,0 a 27,9			
Corriedale Medio	28,0 a 28,9			
Corriedale Grueso	29,0 a 29,9			
	30,0 a 31,5			
Corriedale muy grueso/Romney Marsh	31,6 a 34,0			
Romney Marsh	Más de 34,1			
Barriga y Subproductos Finos				
Barriga y Subproductos General				
Cordero Fino				
Cordero General				

ha recibido **dos grandes noticias**: la publicación de la norma para la **apertura del mercado de carne ovina con hueso para Estados Unidos** y la **aprobación de modificaciones a la legislación vigente sobre abigeato**. En cuanto al primer punto, la norma se publicó el pasado viernes y luego de 60 días, si no surgen objeciones consistentes, quedará habilitado el ingreso de los productos provenientes de animales de predios de producción de carne ovina de alta calidad con medidas de bioseguridad y otros requisitos, como forma de acceder a ese mercado. En noviembre de 2013 Uruguay obtuvo acceso a dicho mercado con carne ovina sin hueso. A partir de dicho momento y hasta fecha nuestro país exportó US\$ 605.481. Respecto al segundo punto, el miércoles se aprobó por parte de la Cámara de Senadores disposiciones que modifican los artículos 258, 259 y 259 bis del Código Rural. Destacamos los siguientes aspectos: Se mantiene la pena que establece el Código Rural de tres meses de prisión y máximo de seis años de penitenciaría para quienes cometen el delito de abigeato (sustracción de ganado ovino, caprino, porcino etc.), pero existe en la nueva redacción una ampliación de a quienes se les puede imputar el delito: es imputable el que roba el animal y el que comercialice u oculte los productos que se obtienen con el mismo. Asimismo, se prevé una pena mínima de dos años y máxima de ocho años para los que cometen este delito en una organización. Otra modificación introducida al Código Rural dispone el decomiso de toda herramienta que fuera empleada para cometer los ilícitos detallados en la ley y la Justicia procederá al remate de todos los elementos usados directa o indirectamente para cometer el abigeato. Esto significa que ahora elementos que se encuentren en un almacén que vende la carne ("robada") también serán decomisados. Vale **destacar el trabajo interinstitucional** para poder alcanzar estos logros a través del **Plan Estratégico del Rubro Ovino** y sus integrantes representantes tanto del sector público como privado: Ministerio de Ganadería, Agricultura y Pesca, Instituto Nacional de Investigación Agropecuaria, Instituto Nacional de Carnes, Secretariado Uruguayo de la Lana, Frigorífico San Jacinto Nirea S.A., Central Lanera Uruguayua, Engraw Export & Import

**No compramos su lana, pero sí vamos a venderla al mejor precio del mercado**

Unión de Consignatarios y Rematadores de Lana del Uruguay integrante de la Cámara Mercantil de Productos del País

**¡Usted decide!**

**Elija su consignatario de confianza**

ALOE 2000 LTDA. 2896 1931  
ARROSA Y MUÑOZ LANAS LTDA. 2924 0166  
BRUNO ARROSA Y CIA. S.A. 2711 0373  
ESCRITORIO DUTRA LTDA. 2924 9010  
ESCRITORIO ROMUALDO RODRIGUEZ LTDA. 2924 0461  
GAUDIN HERMANOS S.R.L. 4733 4086  
GERARDO ZAMBRANO Y CIA. S.A. 2924 8994  
GONZALO BARRIOLA Y CIA. S.A. 2711 5827  
FRANCISCO DOTTI SOCIEDAD COMERCIAL 2412 2718  
MEGAAGRO HACIENDAS LTDA. 4733 7911  
VICTORICA CONSIGNACIONES S.R.L. 2924 0055

**SU PRODUCCIÓN BIEN DEFENDIDA**

**Todo el año**

\*Se autoriza la reproducción total de la presente publicación, solo en caso de citar la fuente:  
Unión de Consignatarios y Rematadores Laneros del Uruguay

Co. S.A., Lanás Trinidad S.A, Rantex S.A., Thomas Morton S.A. y Tops Fray Marcos S.A. **Fuente: SUL**

### EXTERIOR: AUSTRALIA:

Esta semana se inicia la nueva **zafra 2016/17** con el IME US\$ al alza en comparación al cierre de la semana anterior y de la apertura de la zafra 2015/16. Se ubicó cercano a los 1000 centavos registrando US\$ 993 centavos. La demanda alcanzó el 96.2% y con una oferta semanal de 39.152. **Exportaciones Australia: (periodo julio 2015 a mayo 2016)** China continúa siendo el principal destino de las exportaciones de Australia con un 70% mientras que India se ubica en segundo lugar con un 7.3%, Corea ocupa el tercer lugar con 5.3%, Italia en cuarto lugar con un 4.7% y República Checa con 4.6%. El país, cuyas importaciones de lana han registrado el mayor crecimiento en el periodo julio 2015 a mayo 2016, según los datos de AWEX, es Corea. En dicho periodo incrementó sus compras en 3.817.028 kg. Le sigue India con un aumento de sus importaciones de 1.044.432 kg. **Las actividades continúan la próxima semana con dos días de remates y 35.333 fardos estimados. Luego se inicia el receso anual del mes de julio. Evolución de precios en Australia** En comparación a los valores de cierre de la zafra 2015/1 en dólares americanos, las lanas de 30 y 32 micras fueron las que disminuyeron sus precios. Las lanas de 28 micras se mantuvieron incambiables mientras que las categorías de 25 y 26 micras aumentaron levemente 1 y 1.4% respectivamente. El resto de las categorías registraron los mayores incrementos entre 2.1% (18.5 y 19 micras) y 3.3% la lana de 23 micras.

**Nueva Zelanda:** Con una subasta de 7.544 fardos en la Isla Norte la demanda compró el 54%. Los precios registraron bajas en moneda local y en dólares americanos con debilitamiento de la moneda. La lana de 33 a 35 micras se ubica a la baja en los US\$ 3.73 y las lanas con micronaje mayor a 35 micras se ubican en los US\$ 3.55. El fortalecimiento del dólar NZ, el impacto del Brexit y la limitada demanda por parte de China han generado limitadas compras. Principales compradores por parte de Australasia, Europa Occidental y Medio Oriente con apoyo de China, Reino Unido e India. **El próximo remate es el 14 de julio con 5.600 fardos ofertados en la Isla Sur. Fuente: New Zealand Wool Services International Limited.**

Exterior: SUL

## INFORME DEL MERCADO LANERO 1º DE JULIO DE 2016

### PLAZA:

### EXTERIOR:

#### UNIÓN DE CONSIGNATARIOS Y REMATADORES DE LANA DEL URUGUAY INTEGRANTE DE LA CÁMARA MERCANTIL DE PRODUCTOS DEL PAÍS


PRECIOS PROMEDIOS LANA VELLON SUPERIOR A SUPRA . GALPÓN DE ESTANCIA (EN DÓLARES POR KILO)

Semana al 30 de junio de 2016

RAZA	MICRONAJE	SIN ACONDICIONAR	GRIFA CELESTE	GRIFA VERDE
		PROMEDIO	PROMEDIO	PROMEDIO
Merino Súper fino	Menos de 17,9			
	18,0 a 18,9			
Merino Súper fino	19,0 a 19,9			
	20,0 a 20,9			
Merino Australiano / Dohne	21,0 a 21,9			
	22,0 a 22,9			
Merino/Ideal/Cruzas/ Dohne	23,0 a 23,9	NO SE HAN REALIZADO NEGOCIOS ESTA SEMANA		
Cruzas Merino/Ideal/Merilín	24,0 a 24,9			
	25,0 a 25,9			
Cruzas finas	26,0 a 26,9			
	27,0 a 27,9			
Corriedale Fino	28,0 a 28,9			
Corriedale Medio	29,0 a 29,9			
	30,0 a 31,5			
Corriedale muy grueso/Romney Marsh	31,6 a 34,0			
Romney Marsh	Más de 34,1			
Barriga y Subproductos Finos				
Barriga y Subproductos General				
Cordero Fino				
Cordero General				

### AUSTRALIA: Cierre de zafra del mercado lanero australiano

La zafra australiana se desarrolló entre el 1º de julio de 2015 al 30 de junio de 2016. Ayer se realizó el último remate finalizando el indicador en US\$ 956 centavos por kilo base limpia. Esto implica que el indicador se ubicó un 1% por debajo de su nivel de cierre de zafra 2014/15, si se analizan los datos en dólares americanos, y un 3% por encima, si los datos se expresan en dólares australianos. Los últimos datos indican una producción de 322 millones de kilos base sucia para el cierre de la zafra, lo que significa una caída del 7% en comparación a la zafra 2014/15. En cuanto a las proyecciones, ABARES en su informe de junio, indica una suba de la producción de lana en un 2% como resultado de un mayor peso vellón y aumento en la cantidad de ovinos esquilados. **Exportaciones Australia** China continúa siendo el principal destino de las exportaciones de Australia con un 70%, mientras que India se ubica en segundo lugar con un 7.4%, Corea ocupa el tercer lugar con 5.3%, Italia en cuarto lugar con un 4.9% y República Checa con 4.7%. El país, cuyas importaciones de lana han registrado el mayor crecimiento en el periodo julio 2015 a abril 2016, según los datos de AWEX, es Corea. En dicho periodo incrementó sus compras en 3.755.444 kg. Le sigue India con un aumento de sus importaciones de 1.578.476 kg. **Evolución de precios en Australia** En comparación a los valores de cierre de la zafra 2014/15 en dólares americanos, las lanas de 28, 29 y 32 micras fueron las que registraron mayores caídas en sus precios en 20%. Las lanas de 16.5, 17, 17.5 y 26 micras registraron caídas entre un 1% y un 5%. El resto de las categorías se ubicaron al



**No compramos su lana, pero sí vamos a venderla al mejor precio del mercado**

Unión de Consignatarios y Rematadores de Lana del Uruguay integrante de la Cámara Mercantil de Productos del País

**¡Usted decide!**

**Elija su consignatario de confianza**

ALOE 2000 LTDA. 2696 1931  
 ARROSA Y MUÑOZ LANAS LTDA. 2924 0166  
 BRUNO ARROSA Y CÍA. S.A. 2711 0373  
 ESCRITORIO DUTRA LTDA. 2924 9010  
 ESCRITORIO ROM UALDO RODRÍGUEZ LTDA. 2924 0461  
 GAUDIN HERMANOS S.R.L. 4733 4086  
 GERARDO ZAMBRANO Y CÍA. S.A. 2924 8994  
 GONZALO BARRIOLA Y CÍA. S.A. 2711 5827  
 FRANCISCO DOTTI SOCIEDAD COMERCIAL 2412 2718  
 MEGAAGRO HACIENDAS LTDA. 4733 7911  
 VICTORICA CONSIGNACIONES S.R.L. 2924 0055

**SU PRODUCCIÓN BIEN DEFENDIDA**

**Todo el año**

\*Se autoriza la reproducción total de la presente publicación, solo en caso de citar la fuente:  
Unión de Consignatarios y Rematadores Laneros del Uruguay

alza entre un 0.2% y un 5.8%. Las actividades continúan la próxima semana con dos días de remates y 32.350 fardos estimados.

**Nueva Zelanda:** Con una subasta de 10.874 fardos en la Isla Sur la demanda compró el 64%. Los precios registraron bajases moneda local y en dólares americanos con debilitamiento de la moneda. La lana de 33 a 35 micras se ubica a la baja en los US\$ 3.90 y las lanas con micronaje mayor a 35 micras se ubican en los US\$ 3.74. El fortalecimiento del dólar NZ, el impacto del Brexit y la limitada demanda por parte de China han generado limitadas compras. Principales compradores por parte de Australasia, Europa Occidental y Medio Oriente con apoyo de China, Reino Unido e India. El próximo remate es el 7 de julio con 7.300 fardos ofertados en la Isla Norte. Fuente: New Zealand Wool Services International Limited

### Exterior: SUL

# INFORME DEL MERCADO LANERO 24 DE JUNIO DE 2016

## PLAZA:

UNIÓN DE CONSIGNATARIOS Y REMATADORES DE LANA DEL URUGUAY INTEGRANTE  
DE LA CÁMARA MERCANTIL DE PRODUCTOS DEL PAÍS

## EXTERIOR:

PRECIOS PROMEDIOS LANA VELLON SUPERIOR A SUPRA . GALPÓN DE ESTANCIA (EN DÓLARES POR KILO)

Semana al 23 de junio de 2016

RAZA	MICRONAJE	SIN ACONDICIONAR	GRIFA CELESTE	GRIFA VERDE
		PROMEDIO	PROMEDIO	PROMEDIO
Merino Súper fino	Menos de 17,9			
Merino Súper fino	18,0 a 18,9			
	19,0 a 19,9			
Merino Australiano / Dohne	20,0 a 20,9			
	21,0 a 21,9			
Merino/Ideal/Cruzas/ Dohne	22,0 a 22,9			
Cruzas Merino/Ideal/Merilín	23,0 a 23,9			
	24,0 a 24,9			
Cruzas finas	25,0 a 25,9			
	26,0 a 26,9			
Corriedale Fino	27,0 a 27,9			
Corriedale Medio	28,0 a 28,9		3,70	3,80
Corriedale Grueso	29,0 a 29,9			
	30,0 a 31,5			
Corriedale muy grueso/Romney Marsh	31,6 a 34,0			
Romney Marsh	Más de 34,1			
Barriga y Subproductos Finos				
Barriga y Subproductos General			0,60	0,70
Cordero Fino				
Cordero General				

**AUSTRALIA:** Los remates en Australia finalizan esta semana con el IME US\$ al alza en comparación al cierre del IME de la semana anterior, ubicándose en los 966 cent. La demanda alcanzó el 93.5% y una oferta semanal de 22.108. **ABARES** publica nuevas proyecciones donde ajusta al alza el nivel del indicador Mercado del Este en base a una mayor demanda, generada por un aumento del consumo de ropa de vestir de lana y limitada oferta de la fibra a nivel global. Para Australia se estima una tasa de crecimiento de 2.5% con un tipo de cambio US\$/A\$ 0.73. Respecto a China, principal comprador de lana sucia a nivel mundial, estiman que aumente su demanda en la zafra 2016-17. Esto como consecuencia de subas en el consumo de prendas de vestir elaboradas en lana, en un escenario de crecimiento de la economía global (2.9% en 2016 y 3.3% en 2017). **Exportaciones Australia:** China continúa siendo el principal destino de las exportaciones de Australia con un 70%, mientras que India se ubica en segundo lugar con un 7.4%, Corea ocupa el tercer lugar con 5.3%, Italia en cuarto lugar con un 4.9% y República Checa con 4.7%. El país, cuyas importaciones de lana han registrado el mayor crecimiento en el periodo julio 2015 a abril 2016, según los datos de AWEX, es Corea. En dicho periodo incrementó sus compras en 3.755.444 kg. Le sigue India con un aumento de sus importaciones de 1.578.476 kg. **Las actividades continúan la próxima semana con dos días de remates y 32.350 fardos estimados.**

**Nueva Zelanda:** Con una subasta de 12.180 fardos en la Isla Sur la demanda compró el 77%. Los precios registraron bajas en moneda local y en

dólares americanos con debilitamiento de la moneda. La lana de 33 a 35 micras se ubica a la baja en los US\$ 3.96 y las lanas con micronaje mayor a 35 micras se ubican en los US\$ 3.79. El fortalecimiento del dólar NZ, restringido interés de compradores, y altos volúmenes incidieron en la disminución de los precios. Principales compradores por parte de Australasia, Europa Occidental y Medio Oriente con apoyo de China, Reino Unido e India. **El próximo remate es el 30 de junio con 11.300 fardos ofertados en la Isla Sur.** Fuente: New Zealand Wool Services International Limited.

**SUDÁFRICA:** Retoma 17 de agosto - Mercado con precios que registraron bajas en moneda local y la mayoría de las lanas se incrementaron en dólares americanos, en un marco de fortalecimiento de la moneda y con una oferta de 9.744 fardos. La demanda del 95.3%. Las lanas de 20 micras aumentaron a US\$10.73 y las lanas de 21micras disminuyeron a US\$ 10.40. Modiano, Standard Wool, Stucken & co. y Lempriere fueron las empresas más activas.

**El próximo remate se realizará en el marco de la nueva zafra 2016/17 el 17 de agosto.**

Fuente: Elaboración SUL en base a datos de CAPEWOOLS



**No compramos su lana, pero sí vamos a venderla  
al mejor precio del mercado**

Unión de Consignatarios y Rematadores de Lana del Uruguay integrante de la Cámara Mercantil de  
Productos del País

**¡Usted decide!**

**Elija su consignatario de confianza**

ALOE 2000 LTDA. 2696 1931  
ARROSA Y MUÑOZ LANAS LTDA. 2924 0166  
BRUNO ARROSA Y CIA. S.A. 2711 0373  
ESCRITORIO DUTRA LTDA. 2924 9010  
ESCRITORIO ROMUALDO RODRÍGUEZ LTDA. 2924 0461  
GAUDIN HERMANOS S.R.L. 4733 4086  
GERARDO ZAMBRANO Y CIA. S.A. 2924 8994  
GONZALO BARRIOLA Y CIA. S.A. 2711 5827  
FRANCISCO DOTTI SOCIEDAD COMERCIAL 2412 2718  
MEGAAGRO HACIENDAS LTDA. 4733 7911  
VICTORICA CONSIGNACIONES S.R.L. 2924 0055

**SU PRODUCCIÓN BIEN DEFENDIDA**

**Todo el año**

\*Se autoriza la reproducción total de la presente publicación, solo en caso de citar la fuente:  
Unión de Consignatarios y Rematadores Laneros del Uruguay

Exterior: SUL

## INFORME DEL MERCADO LANERO 17 DE JUNIO DE 2016

### PLAZA:

### EXTERIOR:

#### UNIÓN DE CONSIGNATARIOS Y REMATADORES DE LANA DEL URUGUAY INTEGRANTE DE LA CÁMARA MERCANTIL DE PRODUCTOS DEL PAÍS

PRECIOS PROMEDIOS LANA VELLON SUPERIOR A SUPRA . GALPÓN DE ESTANCIA (EN DÓLARES POR KILO)

Semana al 16 de junio de 2016

RAZA	MICRONAJE	SIN ACONDICIONAR	GRIFA CELESTE	GRIFA VERDE
		PROMEDIO	PROMEDIO	PROMEDIO
Merino Súper fino	Menos de 17,9			
Merino Súper fino	18,0 a 18,9			6,70
	19,0 a 19,9			
Merino Australiano / Dohne	20,0 a 20,9			
	21,0 a 21,9			
Merino/Ideal/Cruzas/ Dohne	22,0 a 22,9			
Cruzas Merino/Ideal/Merilín	23,0 a 23,9			
	24,0 a 24,9			
Cruzas finas	25,0 a 25,9			
	26,0 a 26,9			
Corriedale Fino	27,0 a 27,9			
Corriedale Medio	28,0 a 28,9			
Corriedale Grueso	29,0 a 29,9			
	30,0 a 31,5			
Corriedale muy grueso/Romney Marsh	31,6 a 34,0			
Romney Marsh	Más de 34,1			
Barriga y Subproductos Finos				1,00
Barriga y Subproductos General				
Cordero Fino				
Cordero General				

**AUSTRALIA:** Los remates en Australia finalizan esta semana con el IME US\$ dos centavos por debajo en comparación al cierre del IME de la semana anterior. En este escenario, el IME US\$ se ubicó en los 946 cent. La demanda alcanzó el 87% y una oferta semanal de 27.231.

**Exportaciones Australia:** China continúa siendo el principal destino de las exportaciones de Australia con un 70%, mientras que India se ubica en segundo lugar con un 7.4%, Corea ocupa el tercer lugar con 5.3%, Italia en cuarto lugar con un 4.9% y República Checa con 4.7%. El país, cuyas importaciones de lana han registrado el mayor crecimiento en el periodo julio 2015 a abril 2016, según los datos de AWEX, es Corea. En dicho periodo incrementó sus compras en 3.755.444 kg. Le sigue India con un aumento de sus importaciones de 1.578.476 kg.

Las actividades continúan la próxima semana con dos días de remates y 24.160 fardos estimados.

**Nueva Zelanda:** Con una subasta de 4.426 fardos en la Isla Sur la demanda compró el 62%. Los precios registraron bajases moneda local y en dólares americanos con debilitamiento de la moneda. La lana de 33 a 35 micras se ubica a la baja en los US\$ 4.00 y las lanas con micronaje mayor a 35 micras se ubican en los US\$ 3.89. Principales compradores por parte de Australasia, Europa Occidental y Medio Oriente con apoyo de China, Reino Unido e India. El próximo remate es el 23 de junio con 12.800 fardos ofertados en la Isla Norte. Fuente: New Zealand Wool Services International Limited.

**SUDÁFRICA:** (Retoma 17 de agosto)

Mercado con precios que registraron bajas en moneda local y la mayoría de las lanas se incrementaron en dólares americanos, en un marco de fortalecimiento de la moneda y con una oferta de 9.744 fardos. La demanda del 95.3%. Las lanas de 20 micras aumentaron a US\$10.73 y las lanas de 21micras disminuyeron a US\$ 10.40. Modiano, Standard Wool, Stucken &co. y Lempriere fueron las empresas más activas. El próximo remate se realizará en el marco de la nueva zafra 2016/17 el 17 de agosto.

Fuente: Elaboración SUL en base a datos de CAPEWOOLS

Exterior: SUL



**No compramos su lana, pero sí vamos a venderla al mejor precio del mercado**

Unión de Consignatarios y Rematadores de Lana del Uruguay integrante de la Cámara Mercantil de Productos del País

**¡Usted decide!**

**Elija su consignatario de confianza**

ALOE 2000 LTDA. 2696 1931

ARROSA Y MUÑOZ LANAS LTDA. 2924 0166

BRUNO ARROSA Y CÍA. S.A. 2711 0373

ESCRITORIO DUTRA LTDA. 2924 9010

ESCRITORIO ROMUALDO RODRÍGUEZ LTDA. 2924 0461

GAUDIN HERMANOS S.R.L. 4733 4086

GERARDO ZAMBRANO Y CÍA. S.A. 2924 8994

GONZALO BARRIOLA Y CÍA. S.A. 2711 5827

FRANCISCO DOTTI SOCIEDAD COMERCIAL 2412 2718

MEGAAGRO HACIENDAS LTDA. 4733 7911

VICTORICA CONSIGNACIONES S.R.L. 2924 0055

**SU PRODUCCIÓN BIEN DEFENDIDA**

**Todo el año**

*\*Se autoriza la reproducción total de la presente publicación, solo en caso de citar la fuente:  
Unión de Consignatarios y Rematadores Laneros del Uruguay*



## INFORME DEL MERCADO LANERO 10 DE JUNIO DE 2016

### PLAZA:

### EXTERIOR:

#### UNIÓN DE CONSIGNATARIOS Y REMATADORES DE LANA DEL URUGUAY INTEGRANTE DE LA CÁMARA MERCANTIL DE PRODUCTOS DEL PAÍS

PRECIOS PROMEDIOS LANA VELLON SUPERIOR A SUPRA . GALPÓN DE ESTANCIA (EN DÓLARES POR KILO)

Semana al 09 de junio de 2016

RAZA	MICRONAJE	SIN ACONDICIONAR	GRIFA CELESTE	GRIFA VERDE
			PROMEDIO	PROMEDIO
Merino Súper fino	Menos de 17,9			
Merino Súper fino	18,0 a 18,9			
	19,0 a 19,9			
Merino Australiano / Dohne	20,0 a 20,9			
	21,0 a 21,9			
Merino/Ideal/Cruzas/ Dohne	22,0 a 22,9			
	23,0 a 23,9			
Cruzas Merino/Ideal/Merilín	24,0 a 24,9			
	25,0 a 25,9			
Cruzas finas	26,0 a 26,9			
	27,0 a 27,9			
Corriedale Fino	28,0 a 28,9			
Corriedale Medio	29,0 a 29,9			
Corriedale Grueso	30,0 a 31,5			
	31,6 a 34,0			
Corriedale muy grueso/Romney Marsh	Más de 34,1			
Romney Marsh				
Barriga y Subproductos Finos				
Barriga y Subproductos General				
Cordero Fino				
Cordero General				

NO SE HAN REALIZADO  
NEGOCIOS ESTA SEMANA

**AUSTRALIA:** Los remates en Australia finalizan esta semana con el IME US\$ levemente al alza en comparación remate de cierre semana anterior, debido al fortalecimiento del tipo de cambio. Respecto a la evolución esperada del dólar australiano, el National Australia Bank, indica en un análisis emitido el pasado 30 de mayo, que espera que el dólar australiano se mantenga en niveles bajos debido a las expectativas de suba de la tasa de interés de la Reserva Federal de EEUU.

En este escenario, el IME US\$ se ubicó en los 948 cent. La demanda alcanzó el 87% y una oferta semanal de 27.231.

**Exportaciones Australia:** China continúa siendo el principal destino de las exportaciones de Australia con un 70%, mientras que India se ubica en segundo lugar con un 7.4%, Corea ocupa el tercer lugar con 5.3%, Italia en cuarto lugar con un 4.9% y República Checa con 4.7%. El país, cuyas importaciones de lana han registrado el mayor crecimiento en el periodo julio 2015 a abril 2016, según los datos de AWEX, es Corea. En dicho periodo incrementó sus compras en 3.755.444 kg. Le sigue India con un aumento de sus importaciones de 1.578.476 kg. Las actividades continúan la próxima semana con dos días de remates y 34.711 fardos estimados.

**Nueva Zelanda:** demanda compró el 78%. Los precios registraron bajas en moneda local y subas en dólares americanos con fortalecimiento de la moneda. La lana de 33 a 35 micras se ubica a la baja en los US\$ 4.04 y las lanas con micronaje mayor a 35 micras se ubican en los US\$ 3.94. Firme interés por parte de Australasia, Europa Occidental con apoyo de China, de Medio Oriente Reino Unido e India. El próximo remate es el 16 de junio con 4.100 fardos ofertados en la Isla Sur.

**SUDÁFRICA:** Mercado con precios que registraron bajas en moneda local y la mayoría de las lanas se incrementaron en dólares americanos, en un marco de fortalecimiento de la moneda y con una oferta de 9.744 fardos. La demanda del 95.3%. Las lanas de 20 micras aumentaron a US\$10.73 y las lanas de 21 micras disminuyeron a US\$ 10.40. Modiano, Standard Wool, Stucken &co. y Lempriere fueron las empresas más activas. El próximo remate se realizará en el marco de la nueva zafra 2016/17 el 17 de agosto. Fuente: Elaboración SUL en base a datos de CAPEWOOLS

Exterior: SUL

**No compramos su lana, pero sí vamos a venderla  
al mejor precio del mercado**  
Unión de Consignatarios y Rematadores de Lana del Uruguay integrante de la Cámara Mercantil de  
Productos del País

**¡Usted decide!**

**Elija su consignatario de confianza**

ALOE 2000 LTDA. 2696 1931  
ARROSA Y MUÑOZ LANAS LTDA. 2924 0166  
BRUNO ARROSA Y CÍA. S.A. 2711 0373  
ESCRITORIO DUTRA LTDA. 2924 9010  
ESCRITORIO ROMUALDO RODRÍGUEZ LTDA. 2924 0461  
GAUDIN HERMANOS S.R.L. 4733 4086  
GERARDO ZAMBRANO Y CÍA. S.A. 2924 8994  
GONZALO BARRIOLA 2711 5827  
FRANCISCO DOTTI SOCIEDAD COMERCIAL 2412 2718  
MEGAAGRO HACIENDAS LTDA. 4733 7911  
VICTORICA CONSIGNACIONES S.R.L. 2924 0055

**SU PRODUCCIÓN BIEN DEFENDIDA**

**Todo el año**

\*Se autoriza la reproducción total de la presente publicación, solo en caso de citar la fuente:  
Unión de Consignatarios y Rematadores Laneros del Uruguay

## INFORME DEL MERCADO LANERO 03 DE JUNIO DE 2016

### PLAZA:

### EXTERIOR:

#### UNIÓN DE CONSIGNATARIOS Y REMATADORES DE LANA DEL URUGUAY INTEGRANTE DE LA CÁMARA MERCANTIL DE PRODUCTOS DEL PAÍS

PRECIOS PROMEDIOS LANA VELLON SUPERIOR A SUPRA - GALPÓN DE ESTANCIA (EN DÓLARES POR KILO)

Semana al 02 de junio de 2016


RAZA	MICRONAJE	SIN ACONDICIONAR	GRIFA CELESTE	GRIFA VERDE
		PROMEDIO	PROMEDIO	PROMEDIO
Merino Súper fino	Menos de 17,9			
Merino Súper fino	18,0 a 18,9			
Merino Súper fino	19,0 a 19,9		6,25	
Merino Australiano / Dohne	20,0 a 20,9		6,10	
Merino Australiano / Dohne	21,0 a 21,9		6,10	
Merino/Ideal/Cruzas/ Dohne	22,0 a 22,9			
Cruzas Merino/Ideal/Merilin	23,0 a 23,9			
Cruzas Merino/Ideal/Merilin	24,0 a 24,9			
Cruzas finas	25,0 a 25,9			
Cruzas finas	26,0 a 26,9			
Corriedale Fino	27,0 a 27,9			
Corriedale Medio	28,0 a 28,9			
Corriedale Grueso	29,0 a 29,9		3,65	
Corriedale Grueso	30,0 a 31,5			
Corriedale muy grueso/Romney Marsh	31,6 a 34,0			
Romney Marsh	Más de 34,1			
Barriga y Subproductos Finos			1,00	
Barriga y Subproductos General			0,60	
Cordero Fino				
Cordero General				

**Reino Unido:** El Reino Unido posee 33 millones de ovinos, aproximadamente un 3% del total de ovinos a nivel mundial. Cifra que está por encima del stock de Nueva Zelanda (29 millones) o de Sudáfrica (24 millones). Sin embargo, su producción de lana se ubica en 21.672 miles de kg en base limpia, muy por debajo de la producción de Nueva Zelanda (117 mkg) y de Sudáfrica (30 mkg). Posee más de 60 razas cuya lana es muy diferente dependiendo el lugar donde viven: fina, media, gruesa, con colores, entre otras.

**EXPORTACIONES:** El principal destino es China tanto en valor como en volumen si analizamos los datos por país y no tomando como bloque a la Unión Europea. Australia ocupa el segundo lugar y países europeos le siguen.

También realiza importaciones de lana sucia que se ha incrementado en 2014 y 2015. Irlanda y Nueva Zelanda son los principales proveedores (si se toman en bloque la Unión Europea ocupa el primer lugar).

**AUSTRALIA:** Los remates en Australia finalizan esta semana con el IME levemente al alza en comparación remate de cierre semana anterior, y en un marco de estabilidad del tipo de cambio. El IME US\$ se ubicó en los 939 cent. La demanda alcanzó el 92.4% y una oferta semanal de 32.043. China continúa siendo el principal destino de las exportaciones de Australia con un 70%, mientras que India se ubica en segundo lugar con un 7.4%, Corea ocupa el tercer lugar con 5.3%, Italia en cuarto lugar con un 4.9% y República Checa con 4.7%. El país, cuyas importaciones de lana han registrado el mayor crecimiento en el periodo julio 2015 a abril 2016, según los datos de AWEX, es Corea. En dicho periodo incrementó sus compras en 3.755.444 kg. Le sigue India con un aumento de sus importaciones de 1.578.476 kg. Las actividades continúan la próxima semana con dos días de remates y 28.495 fardos estimados.



**No compramos su lana, pero sí vamos a venderla al mejor precio del mercado**

Unión de Consignatarios y Rematadores de Lana del Uruguay integrante de la Cámara Mercantil de Productos del País

**¡Usted decide!**

**Elija su consignatario de confianza**

ALOE 2000 LTDA. 2696 1931  
ARROSA Y MUÑOZ LANAS LTDA. 2924 0166  
BRUNO ARROSA Y CIA. S.A. 2711 0373  
ESCRITORIO DUTRA LTDA. 2924 9010  
ESCRITORIO ROMUALDO RODRÍGUEZ LTDA. 2924 0461  
GAUDIN HERMANOS S.R.L. 4733 4086  
GERARDO ZAMBRANO Y CIA. S.A. 2924 8994  
GONZALO BARRIOLA 2711 5827  
FRANCISCO DOTTI SOCIEDAD COMERCIAL 2412 2718  
MEGAAGRO HACIENDAS LTDA. 4733 7911  
VICTORICA CONSIGNACIONES S.R.L. 2924 0055

**SU PRODUCCIÓN BIEN DEFENDIDA**

**Todo el año**

\*Se autoriza la reproducción total de la presente publicación, solo en caso de citar la fuente:  
Unión de Consignatarios y Rematadores Laneros del Uruguay

**Nueva Zelanda:** Con una subasta de 6.710 fardos en la Isla Sur la demanda compró el 80%. Los precios registraron subas en moneda local y en dólares americanos con fortalecimiento de la moneda. La lana de 33 a 35 micras se ubica a la baja en los US\$ 3.98 y las lanas con micronaje mayor a 35 micras se ubican en los US\$ 3.89. Firme interés por parte de Australasia, Europa Occidental y Medio Oriente con apoyo de China, Reino Unido e India. El próximo remate es el 9 de junio con 8.100 fardos ofertados en la Isla Norte.

**SUDÁFRICA:** Mercado con precios que registraron variaciones dispares en moneda local y en dólares americanos, en un marco de fortalecimiento de la moneda respecto al dólar americano y con una oferta de 9.059 fardos. La demanda del 94.8%. Las lanas de 20 micras disminuyeron US\$10.58 y las lanas de 21 micras US\$ 10.52. Modiano, Standard Wool, Stucken &co. y Lempriere fueron las empresas más activas. El próximo remate está agendado para el 8 de junio con 9.627 fardos. Fuente: Elaboración SUL en base a datos de CAPEWOOLS

Exterior: SUL

## INFORME DEL MERCADO LANERO 27 DE MAYO DE 2016

### PLAZA:

### EXTERIOR:

#### UNIÓN DE CONSIGNATARIOS Y REMATADORES DE LANA DEL URUGUAY INTEGRANTE DE LA CÁMARA MERCANTIL DE PRODUCTOS DEL PAÍS

PRECIOS PROMEDIOS LANA VELLON SUPERIOR A SUPRA, GALPÓN DE ESTANCIA (EN DÓLARES POR KILO)

Semana al 26 de mayo de 2016

RAZA	MICRONAJE	SIN ACONDICIONAR	GRIFA CELESTE	GRIFA VERDE
		PROMEDIO	PROMEDIO	PROMEDIO
Merino Súper fino	Menos de 17,9			
Merino Súper fino	18,0 a 18,9			
	19,0 a 19,9			
Merino Australiano / Dohne	20,0 a 20,9			
	21,0 a 21,9			
Merino/Ideal/Cruzas/ Dohne	22,0 a 22,9	<b>NO SE HAN REALIZADO NEGOCIOS ESTA SEMANA</b>		
Cruzas Merino/Ideal/Merilín	23,0 a 23,9			
	24,0 a 24,9			
Cruzas finas	25,0 a 25,9			
	26,0 a 26,9			
Corriedale Fino	27,0 a 27,9			
Corriedale Medio	28,0 a 28,9			
Corriedale Grueso	29,0 a 29,9			
	30,0 a 31,5			
Corriedale muy grueso/Romney Marsh	31,6 a 34,0			
Romney Marsh	Más de 34,1			
Barriga y Subproductos Finos				
Barriga y Subproductos General				
Cordero Fino				
Cordero General				

**AUSTRALIA:** Los remates en Australia finalizan esta semana con el IME a la suba en un marco de estabilidad del tipo de cambio. El IME US\$ se ubicó en los 935 centavos. La demanda alcanzó el 94.7% y una oferta semanal de 29.403. Exportaciones Australia: China continúa siendo el principal destino de las exportaciones de Australia con un 68.6%, mientras que India se ubica en segundo lugar con un 7.7%, Italia ocupa el tercer lugar con 5.6%, Corea con un 5.2% y República Checa con 4.9%.

**Las actividades continúan la próxima semana con dos días de remates y 33.466 fardos estimados**

**Nueva Zelanda:** Con una subasta de 8.591 en Isla Norte fardos la demanda compró el 88%. Los precios registraron bajas en moneda local y en dólares americanos con debilitamiento de la moneda. La lana de 33 a 35 micras se ubica a la baja en los US\$ 3.90 y las lanas con micronaje mayor a 35 micras se ubican en los US\$ 3.86. Firme interés por parte de Australasia y Europa Occidental, con apoyo de Medio Oriente, China, Reino Unido e India. **El próximo remate es el 2 de junio con 6.500 fardos ofertados en la Isla Sur.**

**SUDÁFRICA:** (se retoma 1º de junio) Mercado con precios que registraron subas en moneda local pero variaciones en dólares americanos, en un marco de debilitamiento de la moneda respecto al dólar americano y con una oferta de 8.412 fardos, de muy buena calidad (mayoría de la lana entre 40-

55 mm de largo). La demanda del 97.3%. Las lanas de 20 micras se mantuvieron en US\$10.77 y las lanas de 21 micras se incrementaron en US\$ 10.58. Modiano, Standard Wool, Stucken & co. y Lempiere fueron las empresas más activas.

**El próximo remate está agendado para el 1º de junio con 9.022 fardos.**

Fuente: Elaboración SUL en base a datos de CAPEWOOLS

Exterior: SUL

## INFORME DEL MERCADO LANERO 20 DE MAYO DE 2016

### PLAZA:

### EXTERIOR:

#### UNIÓN DE CONSIGNATARIOS Y REMATADORES DE LANA DEL URUGUAY INTEGRANTE DE LA CÁMARA MERCANTIL DE PRODUCTOS DEL PAÍS

PRECIOS PROMEDIOS LANA VELLON SUPERIOR A SUPRA . GALPÓN DE ESTANCIA (EN DÓLARES POR KILO)


Semana al 19 de mayo de 2016

RAZA	MICRONAJE	SIN ACONDICIONAR	GRIFA CELESTE	GRIFA VERDE
			PROMEDIO	PROMEDIO
Merino Súper fino	Menos de 17,9			
Merino Súper fino	18,0 a 18,9			
	19,0 a 19,9			
Merino Australiano / Dohne	20,0 a 20,9			
	21,0 a 21,9			
Merino/Ideal/Cruzas/ Dohne	22,0 a 22,9			
Cruzas Merino/Ideal/Merilin	23,0 a 23,9			
	24,0 a 24,9			
Cruzas finas	25,0 a 25,9			
	26,0 a 26,9		3,85	
Corriedale Fino	27,0 a 27,9			
Corriedale Medio	28,0 a 28,9		3,40	
Corriedale Grueso	29,0 a 29,9			
	30,0 a 31,5			
Corriedale muy grueso/Romney Marsh	31,6 a 34,0			
Romney Marsh	Más de 34,1			
Barriga y Subproductos Finos				
Barriga y Subproductos General			0,68	
Cordero Fino				
Cordero General				

**Importaciones de lana de CHINA:** Se presenta la evolución de las importaciones de lana sucia por parte de China, principal país importador de este producto. El volumen se expresa en toneladas mientras que el valor está expresado en miles de dólares americanos. Tal como se observa en el gráfico adjunto, a partir de 2011 se incrementaron las importaciones de lana sucia, habiendo asimismo un incremento en el valor del ingreso medio de la tonelada importada. En 2010 China importó en promedio por un valor de US\$/tons 6210 mientras que en 2011 se ubicó en 8925, y continuó disminuyendo para ubicarse en 2015 en 7.043 US\$/Tons. Si observamos la evolución de la tasa de crecimiento, a pesar del enlentecimiento del gigante asiático en los últimos años, las importaciones de lana sucia se mantuvieron estables en 2015, inclusive con un leve aumento en el volumen importado. Respecto a los **países proveedores de lana**, si analizamos los datos en volumen Australia lidera con un 49.7%, le sigue Nueva Zelanda con un 18.4%, Sudáfrica con un 5.8% y **Uruguay en cuarto** lugar con un 4,1%.

**AUSTRALIA:** Los remates en Australia finalizan esta semana con el IME a la baja debido al debilitamiento de la moneda local. Los anuncios de ajustes en los próximos meses de la tasa de interés de Estados Unidos presionaron a la baja a la moneda australiana para ubicarse en AU\$/US\$ 0.72. El IME US\$ se ubicó en los 931 centavos. La demanda alcanzó el 93.9% y una oferta semanal de 42.318. **Exportaciones Australia:** China continúa siendo el principal destino de las exportaciones de Australia con un 68.6%, mientras que India se ubica en segundo lugar con un 7.7%, Italia ocupa el tercer lugar con 5.6%, Corea con un 5.2% y República Checa con 4.9%. **Las actividades continúan la próxima semana con dos días de remates y 29.940 fardos estimados**

**Nueva Zelanda:** Con una subasta de 7.016 fardos la demanda compró el 76%. Los precios registraron subas en moneda local y



**No compramos su lana, pero sí vamos a venderla  
al mejor precio del mercado**

Unión de Consignatarios y Rematadores de Lana del Uruguay integrante de la Cámara Mercantil de  
Productos del País

**¡Usted decide!**

**Elija su consignatario de confianza**

ALOE 2000 LTDA. 2696 1931  
ARROSA Y MUÑOZ LANAS LTDA. 2924 0166  
BRUNO ARROSA Y CIA. S.A. 2711 0373  
ESCRITORIO DUTRA LTDA. 2924 9010  
ESCRITORIO ROMUALDO RODRIGUEZ LTDA. 2924 0461  
GAUDIN HERMANOS S.R.L. 4733 4086  
GERARDO ZAMBRANO Y CIA. S.A. 2924 8994  
GONZALO BARRIOLA Y CIA. S.A. 2711 5827  
FRANCISCO DOTTI SOCIEDAD COMERCIAL 2412 2718  
MEGAAGRO HACIENDAS LTDA. 4733 7911  
VICTORICA CONSIGNACIONES S.R.L. 2924 0055

**SU PRODUCCIÓN BIEN DEFENDIDA**

**Todo el año**

\*Se autoriza la reproducción total de la presente publicación, solo en caso de citar la fuente:  
Unión de Consignatarios y Rematadores Laneros del Uruguay

variaciones dispares en dólares americanos con debilitamiento de la moneda. La lana de 33 a 35 micras se ubica a la baja en los US\$ 3.93 y las lanas con micronaje mayor a 35 micras se ubican en los US\$ 3.91. Limitada oferta con firme interés por parte de Australasia y Europa Occidental, con apoyo de Medio Oriente, China, Reino Unido e India. **El próximo remate es el 26 de mayo con 8.100 fardos ofertados en la Isla Norte.** (en base a datos de New Zealand Wool Services International Limited).

**SUDÁFRICA:** Mercado con precios que registraron subas en moneda local pero variaciones en dólares americanos, en un marco de debilitamiento de la moneda respecto al dólar americano y con una oferta de 8.412 fardos, de muy buena calidad (mayoría de la lana entre 40-55 mm de largo). La demanda del 97.3%. Las lanas de 20 micras se mantuvieron en US\$10.77 y las lanas de 21 micras se incrementaron en US\$ 10.58. Modiano, Standard Wool, Stucken & co. y Lempriere fueron las empresas más activas. **El próximo remate está agendado para el 1º de junio con 9.022 fardos.**

Fuente: Elaboración SUL en base a datos de CAPEWOOLS

Exterior: SUL



## INFORME DEL MERCADO LANERO 13 DE MAYO DE 2016

### PLAZA:

### EXTERIOR:

#### UNIÓN DE CONSIGNATARIOS Y REMATADORES DE LANA DEL URUGUAY INTEGRANTE DE LA CÁMARA MERCANTIL DE PRODUCTOS DEL PAÍS

PRECIOS PROMEDIOS LANA VELLON SUPERIOR A SUPRA . GALPÓN DE ESTANCIA (EN DÓLARES POR KILO)

*Semana al 12 de mayo de 2016*

RAZA	MICRONAJE	SIN ACONDICIONAR	GRIFA CELESTE	GRIFA VERDE
		PROMEDIO	PROMEDIO	PROMEDIO
Merino Súper fino	Menos de 17,9			
Merino Súper fino	18,0 a 18,9			
	19,0 a 19,9			
Merino Australiano / Dohne	20,0 a 20,9			
	21,0 a 21,9			
Merino/Ideal/Cruzas/ Dohne	22,0 a 22,9			
Cruzas Merino/Ideal/Merilín	23,0 a 23,9			
	24,0 a 24,9			
Cruzas finas	25,0 a 25,9			
	26,0 a 26,9			
Corriedale Fino	27,0 a 27,9			
Corriedale Medio	28,0 a 28,9			
Corriedale Grueso	29,0 a 29,9			
	30,0 a 31,5			
Corriedale muy grueso/Romney Marsh	31,6 a 34,0			
Romney Marsh	Más de 34,1			
Barriga y Subproductos Finos				
Barriga y Subproductos General				
Cordero Fino				
Cordero General				

**NO SE HAN REALIZADO  
OPERACIONES ESTA  
SEMANA**

**AUSTRALIA:** Los remates en Australia finalizan esta semana en un nivel similar al cierre de la semana anterior debido a que el IME se mantuvo en los US\$ 945 centavos. La demanda alcanzó 94.8% y una oferta semanal de 37.066.

**Exportaciones Australia:** China continúa siendo el principal destino de las exportaciones de Australia con un 68.6%, mientras que India se ubica en segundo lugar con un 7.7%, Italia ocupa el tercer lugar con 5.6%, Corea con un 5.2% y República Checa con 4.9%.

**Las actividades continúan la próxima semana con dos días de remates y 42.914 fardos estimados.**

Fuente: AWEX

**Nueva Zelanda:** Con una subasta de 5.392 fardos la demanda compró el 91%. Los precios registraron bajas en moneda local y en dólares americanos con debilitamiento de la moneda. La lana de 33 a 35 micras se ubica en los US\$ 3.94 y las lanas con micronaje mayor a 35 micras se ubican en los US\$ 3.82.

Limitada oferta con firme interés por parte de Australasia y Europa Occidental, con apoyo de Medio Oriente, China e India.

**El próximo remate es el 12 de mayo con 4.750 fardos ofertados en la Isla Norte.** (en base a datos de New Zealand Wool Services International Limite

**SUDÁFRICA: (retoma 18 mayo)**



**No compramos su lana, pero sí vamos a venderla  
al mejor precio del mercado**

Unión de Consignatarios y Rematadores de Lana del Uruguay integrante de la Cámara Mercantil de  
Productos del País

**¡Usted decide!**

**Elija su consignatario de confianza**

ALOE 2000 LTDA. 2696 1931  
ARROSA Y MUÑOZ LANAS LTDA. 2924 0166  
BRUNO ARROSA Y CÍA. S.A. 2711 0373  
ESCRITORIO DUTRA LTDA. 2924 9010  
ESCRITORIO ROMUALDO RODRÍGUEZ LTDA. 2924 0461  
GAUDIN HERMANOS S.R.L. 4733 4086  
GERARDO ZAMBRANO Y CÍA. S.A. 2924 8994  
GONZALO BARRIOLA Y CÍA. S.A. 2711 5827  
FRANCISCO DOTTI SOCIEDAD COMERCIAL 2412 2718  
MEGAAGRO HACIENDAS LTDA. 4733 7911  
VICTORICA CONSIGNACIONES S.R.L. 2924 0055

**SU PRODUCCIÓN BIEN DEFENDIDA**

**Todo el año**

\*Se autoriza la reproducción total de la presente publicación, solo en caso de citar la fuente:  
Unión de Consignatarios y Rematadores Laneros del Uruguay

Mercado con precios que registraron subas tanto en moneda local como en dólares americanos, en un marco de debilitamiento de la moneda respecto al dólar americano y con una oferta de 10.670 fardos y una demanda del 96.5%. Las lanas de 20 micras se ubicaron a la suba en US\$10.77 y las lanas de 21 micras se incrementaron en US\$ 10.52. Modiano, Standard Wool, Stucken &co. y Lempriere fueron las empresas más activas. **El próximo remate está agendado para el 18 de mayo de 2016.** Fuente: Elaboración SUL en base a datos de CAPEWOOL

Exterior: SUL

## INFORME DEL MERCADO LANERO 06 DE MAYO DE 2016

### PLAZA:

### EXTERIOR:

#### UNIÓN DE CONSIGNATARIOS Y REMATADORES DE LANA DEL URUGUAY INTEGRANTE DE LA CÁMARA MERCANTIL DE PRODUCTOS DEL PAÍS

PRECIOS PROMEDIOS LANA VELLON SUPERIOR A SUPRA . GALPÓN DE ESTANCIA (EN DÓLARES POR KILO)

*Semana al 05 de mayo de 2016*

RAZA	MICRONAJE	SIN ACONDICIONAR	GRIFA CELESTE	GRIFA VERDE
		PROMEDIO	PROMEDIO	PROMEDIO
Merino Súper fino	Menos de 17,9			
Merino Súper fino	18,0 a 18,9			
	19,0 a 19,9			
Merino Australiano / Dohne	20,0 a 20,9			
	21,0 a 21,9			
Merino/Ideal/Cruzas/ Dohne	22,0 a 22,9			
Cruzas Merino/Ideal/Merilín	23,0 a 23,9	<b>NO SE HAN REALIZADO OPERACIONES ESTA SEMANA</b>		
	24,0 a 24,9			
Cruzas finas	25,0 a 25,9			
	26,0 a 26,9			
Corriedale Fino	27,0 a 27,9			
Corriedale Medio	28,0 a 28,9			
Corriedale Grueso	29,0 a 29,9			
	30,0 a 31,5			
Corriedale muy grueso/Romney Marsh	31,6 a 34,0			
Romney Marsh	Más de 34,1			
Barriga y Subproductos Finos				
Barriga y Subproductos General				
Cordero Fino				
Cordero General				

**AUSTRALIA:** Los remates en Australia finalizan esta semana en un nivel similar al cierre de la semana anterior debido a que el IME se mantuvo cercano a los US\$ 951 centavos. La demanda alcanzó 94.4% y una oferta semanal de 34.397.

**Exportaciones Australia:** China continúa siendo el principal destino de las exportaciones de Australia con un 68.6%, mientras que India se ubica en segundo lugar con un 7.7%, Italia ocupa el tercer lugar con 5.6%, Corea con un 5.2% y República Checa con 4.9%. **Las actividades continúan la próxima semana con dos días de remates y 35.742 fardos estimados.**

Fuente: AWEX


**Nueva Zelanda:** Con una subasta de 4.687 fardos la demanda compró el 85.6%. Los precios registraron bajas en moneda local y en dólares americanos con debilitamiento de la moneda. La lana de 33 a 35 micras se ubica en los US\$ 4.00 y las lanas con micronaje mayor a 35 micras se ubican en los US\$ 3.91.

Limitada oferta con firme interés por parte de Australasia y Europa Occidental, con apoyo de Medio Oriente, China e India.

**El próximo remate es el 12 de mayo con 4.750 fardos ofertados en la Isla Norte.**

(en base a datos de New Zealand Wool Services International Limited).

**SUDÁFRICA:** Mercado con precios que registraron subas tanto en moneda local como en dólares americanos, en un marco de debilitamiento de la moneda respecto al dólar americano y con



**No compramos su lana, pero sí vamos a venderla  
al mejor precio del mercado**

Unión de Consignatarios y Rematadores de Lana del Uruguay integrante de la Cámara Mercantil de  
Productos del País

**¡Usted decide!**

**Elija su consignatario de confianza**

ALOE 2000 LTDA. 2696 1931  
ARROSA Y MUÑOZ LANAS LTDA. 2924 0166  
BRUNO ARROSA Y CÍA. S.A. 2711 0373  
ESCRITORIO DUTRA LTDA. 2924 9010  
ESCRITORIO ROMUALDO RODRÍGUEZ LTDA. 2924 0461  
GAUDIN HERMANOS S.R.L. 4733 4086  
GERARDO ZAMBRANO Y CÍA. S.A. 2924 8994  
GONZALO BARRIOLA Y CÍA. S.A. 2711 5827  
FRANCISCO DOTTI SOCIEDAD COMERCIAL 2412 2718  
MEGAAGRO HACIENDAS LTDA. 4733 7911  
VICTORICA CONSIGNACIONES S.R.L. 2924 0055

**SU PRODUCCIÓN BIEN DEFENDIDA**

**Todo el año**

\*Se autoriza la reproducción total de la presente publicación, solo en caso de citar la fuente:  
Unión de Consignatarios y Rematadores Laneros del Uruguay

una oferta de 10.670 fardos y una demanda del 96.5%.

Las lanas de 20 micras se ubicaron a la suba en US\$10.77 y las lanas de 21 micras se incrementaron en US\$ 10.52. Modiano, Standard Wool, Stucken&co.y Lempriere fueron las empresas más activas. **El próximo remate está agendado para el 18 de mayo de 2016.** Fuente: Elaboración SUL en base a datos de CAPEWOOLS

Exterior: SUL

## INFORME DEL MERCADO LANERO 29 DE ABRIL DE 2016

### PLAZA:

#### UNIÓN DE CONSIGNATARIOS Y REMATADORES DE LANA DEL URUGUAY INTEGRANTE DE LA CÁMARA MERCANTIL DE PRODUCTOS DEL PAÍS

PRECIOS PROMEDIOS LANA VELLON SUPERIOR A SUPRA . GALPÓN DE ESTANCIA (EN DÓLARES POR KILO)

Semana al 28 de abril de 2016

RAZA	MICRONAJE	SIN ACONDICIONAR	GRIFA CELESTE	GRIFA VERDE
		PROMEDIO	PROMEDIO	PROMEDIO
Merino Súper fino	Menos de 17,9			
	18,0 a 18,9			
Merino Súper fino	19,0 a 19,9			
	20,0 a 20,9			
Merino Australiano / Dohne	21,0 a 21,9			
	22,0 a 22,9			
Merino/Ideal/Cruzas/ Dohne	23,0 a 23,9			
	24,0 a 24,9			
Cruzas Merino/Ideal/Merilín	25,0 a 25,9			
	26,0 a 26,9			
Cruzas finas	27,0 a 27,9			
Corriedale Fino	28,0 a 28,9			
Corriedale Medio	29,0 a 29,9			
	30,0 a 31,5			
Corriedale Grueso	31,6 a 34,0			
Corriedale muy grueso/Romney Marsh	Más de 34,1			
Romney Marsh				
Barriga y Subproductos Finos				
Barriga y Subproductos General				
Cordero Fino				
Cordero General				

NO SE HAN REALIZADO  
OPERACIONES ESTA  
SEMANA

### EXTERIOR:

**AUSTRALIA:** Los remates en Australia finalizan esta semana en un nivel similar al cierre de la semana anterior debido a que el IME se mantuvo cercano a los US\$ 950 centavos.

La demanda alcanzó 94.4% y una oferta semanal de 34.397.

**Exportaciones Australia:** China continúa siendo el principal destino de las exportaciones de Australia con un 68.6%, mientras que India se ubica en segundo lugar con un 7.7%, Italia ocupa el tercer lugar con 5.6%, Corea con un 5.2% y República Checa con 4.9%.

**Las actividades continúan la próxima semana con dos días de remates y 38.451 fardos estimados.**


Fuente: AWEX

**Nueva Zelanda:** Con una subasta de 5.018 fardos la demanda compró el 88%. Los precios registraron bajas en moneda local y en dólares americanos con debilitamiento de la moneda. La lana de 33 a 35 micras se ubica en los US\$ 3.87 y las lanas con micronaje mayor a 35 micras se ubican en los US\$ 3.81. Limitada competencia con China dominando seguido de Australasia, Europa, Medio Oriente, India y Reino Unido.

**El próximo remate es el 5 de mayo con 4.700 fardos ofertados en la Isla Sur.**

(en base a datos de New Zealand Wool Services International Limited).

**SUDÁFRICA:** Mercado con precios que registraron variaciones dispares tanto en moneda local como en dólares americanos, en un marco de fortalecimiento de la moneda respecto al dólar americano y con una oferta de 4.435 fardos y una demanda del 98%. Las lanas de 20 micras se ubicaron a la baja en US\$ 10.51 y las lanas de 21 micras se incrementaron en US\$ 10.46. Modiano, Standard Wool, Stucken&co. y Lempriere



**No compramos su lana, pero sí vamos a venderla al mejor precio del mercado**

Unión de Consignatarios y Rematadores de Lana del Uruguay integrante de la Cámara Mercantil de Productos del País

**¡Usted decide!**

**Elija su consignatario de confianza**

ALOE 2000 LTDA. 2696 1931  
ARROSA Y MUÑOZ LANAS LTDA. 2924 0166  
BRUNO ARROSA Y CÍA. S.A. 2711 0373  
ESCRITORIO DUTRA LTDA. 2924 9010  
ESCRITORIO ROM UALDO RODRÍGUEZ LTDA. 2924 0461  
GAUDIN HERMANOS S.R.L. 4733 4086  
GERARDO ZAMBRANO Y CÍA. S.A. 2924 8994  
GONZALO BARRIOLA Y CÍA. S.A. 2711 5827  
FRANCISCO DOTTI SOCIEDAD COMERCIAL 2412 2718  
MEGAAGRO HACIENDAS LTDA. 4733 7911  
VICTORICA CONSIGNACIONES S.R.L. 2924 0055

**SU PRODUCCIÓN BIEN DEFENDIDA**

**Todo el año**

\*Se autoriza la reproducción total de la presente publicación, solo en caso de citar la fuente:  
Unión de Consignatarios y Rematadores Laneros del Uruguay

fueron las empresas más activas.

**Las ventas se retoman el 4 de mayo ya que no hay oferta para la próxima semana.**

Fuente: Elaboración SUL en base a datos de CAPEWOOLS

Exterior: SUL

## INFORME DEL MERCADO LANERO 22 DE ABRIL DE 2016

### PLAZA:

### EXTERIOR: AUSTRALIA:

#### UNIÓN DE CONSIGNATARIOS Y REMATADORES DE LANA DEL URUGUAY INTEGRANTE DE LA CÁMARA MERCANTIL DE PRODUCTOS DEL PAÍS

PRECIOS PROMEDIOS LANA VELLON SUPERIOR A SUPRA , GALPÓN DE ESTANCIA (EN DÓLARES POR KILO)

Semana al 22 de abril de 2016

RAZA	MICRONAJE	SIN ACONDICIONAR	GRIFA CELESTE	GRIFA VERDE
		PROMEDIO	PROMEDIO	PROMEDIO
Merino Súper fino	Menos de 17,9			
Merino Súper fino	18,0 a 18,9			
	19,0 a 19,9			
Merino Australiano / Dohne	20,0 a 20,9			
	21,0 a 21,9			
Merino/Ideal/Cruzas/ Dohne	22,0 a 22,9			
Cruzas Merino/Ideal/Merilín	23,0 a 23,9	<b>NO SE HAN REALIZADO OPERACIONES ESTA SEMANA</b>		
	24,0 a 24,9			
Cruzas finas	25,0 a 25,9			
	26,0 a 26,9			
Corriedale Fino	27,0 a 27,9			
Corriedale Medio	28,0 a 28,9			
Corriedale Grueso	29,0 a 29,9			
	30,0 a 31,5			
Corriedale muy grueso/Romney Marsh	31,6 a 34,0			
Romney Marsh	Más de 34,1			
Barriga y Subproductos Finos				
Barriga y Subproductos General				
Cordero Fino				
Cordero General				

en Australia finalizan esta semana con el indicador con una leve baja respecto al cierre de la semana anterior debido a que el IME se ubicó en US\$ 950 centavos. La demanda alcanzó 84.8% y una oferta semanal de 42.082.

**Exportaciones Australia:** China continúa siendo el principal destino de las exportaciones de Australia con un 68.6%, mientras que India se ubica en segundo lugar con un 7.7%, Italia ocupa el tercer lugar con 5.6%, Corea con un 5.2% y República Checa con 4.9%.

**Las actividades continúan la próxima semana con dos días de remates y 38.925 fardos estimados.**

**Nueva Zelanda:** Con una subasta de 9.509 fardos la demanda compró el 74.5%. Los precios registraron bajas en moneda local y en dólares americanos a pesar del fortalecimiento de la moneda. La lana de 33 a 35 micras se ubica en los US\$ 3.92 y las lanas con micronaje mayor a 35 micras se ubican en los US\$

3.85. Limitada competencia con China dominando seguido de Australasia, Europa, Medio Oriente, India y Reino

Unido. **El próximo remate es el 28 de abril con 5.100 fardos ofertados en la Isla Norte.** (en base a datos de New Zealand Wool Services International Limited).

**SUDÁFRICA:** Mercado con precios que registraron variaciones dispares tanto en moneda local como en dólares americanos, en un marco de fortalecimiento de la moneda respecto al dólar americano y con una oferta de 4.435 fardos y una demanda del 98%.



**No compramos su lana, pero sí vamos a venderla  
al mejor precio del mercado**

Unión de Consignatarios y Rematadores de Lana del Uruguay integrante de la Cámara Mercantil de  
Productos del País

**¡Usted decide!**

**Elija su consignatario de confianza**

ALOE 2000 LTDA. 2696 1931  
ARROSA Y MUÑOZ LANAS LTDA. 2924 0166  
BRUNO ARROSA Y CÍA. S.A. 2711 0373  
ESCRITORIO DUTRA LTDA. 2924 9010  
ESCRITORIO ROM UALDO RODRÍGUEZ LTDA. 2924 0461  
GAUDIN HERMANOS S.R.L. 4733 4086  
GERARDO ZAMBRANO Y CÍA. S.A. 2924 8994  
GONZALO BARRIOLA Y CÍA. S.A. 2711 5827  
FRANCISCO DOTTI SOCIEDAD COMERCIAL 2412 2718  
MEGAAGRO HACIENDAS LTDA. 4733 7911  
VICTORICA CONSIGNACIONES S.R.L. 2924 0055

**SU PRODUCCIÓN BIEN DEFENDIDA**

**Todo el año**

\*Se autoriza la reproducción total de la presente publicación, solo en caso de citar la fuente:  
Unión de Consignatarios y Rematadores Laneros del Uruguay

Las lanas de 20 micras se ubicaron a la baja en US\$10.51 y las lanas de 21 micras se incrementaron en US\$ 10.46. Modiano, Standard Wool, Stucken&Co y Lempiere fueron las empresas más activas. **Las ventas se retoman el 4 de mayo ya que no hay oferta para la próxima semana.**

Fuente: Elaboración SUL en base a datos de CAPEWOOLS

Exterior: SUL



## INFORME DEL MERCADO LANERO 15 DE ABRIL DE 2016

### PLAZA:

### EXTERIOR: AUSTRALIA:

#### UNIÓN DE CONSIGNATARIOS Y REMATADORES DE LANA DEL URUGUAY INTEGRANTE DE LA CÁMARA MERCANTIL DE PRODUCTOS DEL PAÍS

PRECIOS PROMEDIOS LANA VELLON SUPERIOR A SUPRA . GALPÓN DE ESTANCIA (EN DÓLARES POR KILO)

Semana al 14 de abril de 2016

RAZA	MICRONAJE	SIN ACONDICIONAR	GRIFA CELESTE	GRIFA VERDE
			PROMEDIO	PROMEDIO
Merino Súper fino	Menos de 17,9			
Merino Súper fino	18,0 a 18,9			
	19,0 a 19,9			
Merino Australiano / Dohne	20,0 a 20,9			
	21,0 a 21,9			
Merino/Ideal/Cruzas/ Dohne	22,0 a 22,9			
Cruzas Merino/Ideal/Merilín	23,0 a 23,9			
	24,0 a 24,9			
Cruzas finas	25,0 a 25,9			
	26,0 a 26,9			
Corriedale Fino	27,0 a 27,9			
Corriedale Medio	28,0 a 28,9			
Corriedale Grueso	29,0 a 29,9			
	30,0 a 31,5			
Corriedale muy grueso/Romney Marsh	31,6 a 34,0			
Romney Marsh	Más de 34,1			
Barriga y Subproductos Finos				
Barriga y Subproductos General				
Cordero Fino				
Cordero General				

NO SE HAN REALIZADO  
OPERACIONES ESTA  
SEMANA

en Australia finalizan esta semana con el indicador ubicándose a la baja respecto al cierre de la semana anterior debido a que el IME se ubicó en US\$ 951 centavos. La demanda alcanzó 83.1% y una oferta semanal de 43.043.

**Exportaciones Australia:** China continúa siendo el principal destino de las exportaciones de Australia con un 68.6%, mientras que India se ubica en segundo lugar con un 7.7%, Italia ocupa el tercer lugar con 5.6%, Corea con un 5.2% y República Checa con 4.9%. Las actividades continúan la próxima semana con dos días de remates y 49.078 fardos estimados.

**Nueva Zelanda:** Con una subasta de 5.456 fardos la demanda compró el 85%. Los precios registraron bajas en moneda local y subas en dólares americanos, con fortalecimiento de la moneda. La lana de 33 a 35 micras se ubica en los US\$ 3.97 y las lanas con micronaje mayor a 35 micras se ubican en los US\$ 3.83. Buena competencia entre China y Australasia conjuntamente con Europa, Medio Oriente, India y Reino Unido.

El próximo remate es el 21 de abril con 9.900 fardos ofertados en la Isla Sur. (En base a datos de New Zealand Wool Services International Limited).

**SUDÁFRICA:** Mercado con precios que registraron disminuciones en la mayoría de las categorías tanto en



**No compramos su lana, pero sí vamos a venderla  
al mejor precio del mercado**

Unión de Consignatarios y Rematadores de Lana del Uruguay integrante de la Cámara Mercantil de  
Productos del País

**¡Usted decide!**

**Elija su consignatario de confianza**

ALOE 2000 LTDA. 2696 1931  
ARROSA Y MUÑOZ LANAS LTDA. 2924 0166  
BRUNO ARROSA Y CIA. S.A. 2711 0373  
ESCRITORIO DUTRA LTDA. 2924 9010  
ESCRITORIO ROMUALDO RODRÍGUEZ LTDA. 2924 0461  
GAUDIN HERMANOS S.R.L. 4733 4086  
GERARDO ZAMBRANO Y CIA. S.A. 2924 8994  
GONZALO BARRIOLA Y CIA. S.A. 2711 5827  
FRANCISCO DOTTI SOCIEDAD COMERCIAL 2412 2718  
MEGAAGRO HACIENDAS LTDA. 4733 7911  
VICTORICA CONSIGNACIONES S.R.L. 2924 0055

**SU PRODUCCIÓN BIEN DEFENDIDA**

**Todo el año**

\*Se autoriza la reproducción total de la presente publicación, solo en caso de citar la fuente:  
Unión de Consignatarios y Rematadores Laneros del Uruguay

moneda local como en dólares americanos, en un marco de fortalecimiento de la moneda respecto al dólar americano y con una oferta aceptable. La subasta alcanzó 9.464 fardos con una demanda del 96.5%. Las lanas de 20 micras se ubicaron a la suba en US\$10.6 y las lanas de 21 micras se mantuvieron en US\$ 10.41. Modiano, Standard Wool, Stucken&Co. y Lempriere fueron las empresas más activas. Las próximas ventas son el 20 de abril con 4.432 fardos en oferta. Fuente: Elaboración SUL en base a datos de CAPEWOOLS

Exterior: SUL

## INFORME DEL MERCADO LANERO 08 DE ABRIL DE 2016

### PLAZA:

### UNIÓN DE CONSIGNATARIOS Y REMATADORES DE LANA DEL URUGUAY INTEGRANTE DE LA CÁMARA MERCANTIL DE PRODUCTOS DEL PAÍS

PRECIOS PROMEDIOS LANA VELLON SUPERIOR A SUPRA , GALPÓN DE ESTANCIA (EN DÓLARES POR KILO)

*Semana al 07 de abril de 2016*

RAZA	MICRONAJE	SIN ACONDICIONAR	GRIFA CELESTE	GRIFA VERDE
		PROMEDIO	PROMEDIO	PROMEDIO
Merino Súper fino	Menos de 17,9			
Merino Súper fino	18,0 a 18,9			6,60
	19,0 a 19,9	6,10		6,50
Merino Australiano / Dohne	20,0 a 20,9		6,00	6,40
	21,0 a 21,9	5,50		6,00
Merino/Ideal/Cruzas/ Dohne	22,0 a 22,9			
Cruzas Merino/Ideal/Merilín	23,0 a 23,9			
	24,0 a 24,9		4,40	
Cruzas finas	25,0 a 25,9	4,05	4,20	4,40
	26,0 a 26,9		4,10	4,35
Corriedale Fino	27,0 a 27,9			
Corriedale Medio	28,0 a 28,9	3,50		
Corriedale Grueso	29,0 a 29,9			
	30,0 a 31,5			
Corriedale muy grueso/Romney Marsh	31,6 a 34,0			
Romney Marsh	Más de 34,1			
Barriga y Subproductos Finos		0,95	0,90	1,00
Barriga y Subproductos General		0,60	0,75	0,80
Cordero Fino		3,28		
Cordero General		2,20		

*Fuente: Aloe 2000 Ltda. - Arrosa y Muñoz Lanas Ltda. - Bruno Arrosa y Cia. S.A. - Barriola y Cia. S.A.-Escritorio Dutra Ltda.- Escritorio Romualdo Rodríguez Ltda.- Gaudín Hnos S.R.L.- Megaagro Haciendas Ltda. - Francisco Dotti S.C. - Victorica Consignaciones S.R.L.- Zambrano y Cia. S.A.*

*\*Se autoriza la reproducción total de la presente publicación, solo en caso de citar la fuente:  
Unión de Consignatarios y Rematadores Laneros del Uruguay*

**EXTERIOR:** Mercado exterior SUL - Esta semana el SUL no emitirá texto referente al mercado exterior

## INFORME DEL MERCADO LANERO 01 DE ABRIL DE 2016

### PLAZA:

#### UNIÓN DE CONSIGNATARIOS Y REMATADORES DE LANA DEL URUGUAY INTEGRANTE DE LA CÁMARA MERCANTIL DE PRODUCTOS DEL PAÍS

PRECIOS PROMEDIOS LANA VELLON SUPERIOR A SUPRA . GALPÓN DE ESTANCIA (EN DÓLARES POR KILO)

Semana al 31 de marzo de 2016

RAZA	MICRONAJE	SIN ACONDICIONAR	GRIFA CELESTE	GRIFA VERDE
		PROMEDIO	PROMEDIO	PROMEDIO
Merino Súper fino	Menos de 17,9			
Merino Súper fino	18,0 a 18,9			
	19,0 a 19,9			
Merino Australiano / Dohne	20,0 a 20,9			
	21,0 a 21,9	5,50	6,00	
Merino/Ideal/Cruzas/ Dohne	22,0 a 22,9			
Cruzas Merino/Ideal/Merilín	23,0 a 23,9	5,00	5,20	
	24,0 a 24,9		4,80	
Cruzas finas	25,0 a 25,9		4,55	
	26,0 a 26,9			
Corriedale Fino	27,0 a 27,9			
Corriedale Medio	28,0 a 28,9		3,65	
Corriedale Grueso	29,0 a 29,9	3,50		
	30,0 a 31,5			
Corriedale muy grueso/Romney Marsh	31,6 a 34,0			
Romney Marsh	Más de 34,1			
Barriga y Subproductos Finos		0,85	1,00	
Barriga y Subproductos General		0,60	0,65	
Cordero Fino		3,15		
Cordero General		2,30		



**No compramos su lana, pero sí vamos a venderla  
al mejor precio del mercado**

Unión de Consignatarios y Rematadores de Lana del Uruguay integrante de la Cámara Mercantil de  
Productos del País

**¡Usted decide!**

**Elija su consignatario de confianza**

ALOE 2000 LTDA. 2696 1931  
ARROSA Y MUÑOZ LANAS LTDA. 2924 0166  
BRUNO ARROSA Y CÍA. S.A. 2711 0373  
ESCRITORIO DUTRA LTDA. 2924 9010  
ESCRITORIO ROM UALDO RODRÍGUEZ LTDA. 2924 0461  
GAUDIN HERMANOS S.R.L. 4733 4086  
GERARDO ZAMBRANO Y CÍA. S.A. 2924 8994  
GONZALO BARRIOLA Y CÍA. S.A. 2711 5827  
FRANCISCO DOTI SOCIEDAD COMERCIAL 2412 2718  
MEGAAGRO HACIENDAS LTDA. 4733 7911  
VICTORICA CONSIGNACIONES S.R.L. 2924 0055

**SU PRODUCCIÓN BIEN DEFENDIDA**

**Todo el año**

\*Se autoriza la reproducción total de la presente publicación, solo en caso de citar la fuente:  
Unión de Consignatarios y Rematadores Laneros del Uruguay

**EXTERIOR:** Esta semana el SUL no emitirá texto referente al mercado exterior.

## INFORME DEL MERCADO LANERO 18 DE MARZO DE 2016

### PLAZA:

### EXTERIOR:

#### UNIÓN DE CONSIGNATARIOS Y REMATADORES DE LANA DEL URUGUAY INTEGRANTE DE LA CÁMARA MERCANTIL DE PRODUCTOS DEL PAÍS

PRECIOS PROMEDIOS LANA VELLON SUPERIOR A SUPRA , GALPÓN DE ESTANCIA (EN DÓLARES POR KILO)

Al 17 de marzo de 2016

RAZA	MICRONAJE	SIN ACONDICIONAR	GRIFA CELESTE	GRIFA VERDE
		PROMEDIO	PROMEDIO	PROMEDIO
Merino Súper fino	Menos de 17,9			
Merino Súper fino	18,0 a 18,9			
	19,0 a 19,9			
Merino Australiano / Dohne	20,0 a 20,9			
	21,0 a 21,9			6,00
Merino/Ideal/Cruzas/ Dohne	22,0 a 22,9			6,00
Cruzas Merino/Ideal/Merilín	23,0 a 23,9			
	24,0 a 24,9			4,50
Cruzas finas	25,0 a 25,9			
	26,0 a 26,9			
Corriedale Fino	27,0 a 27,9			
Corriedale Medio	28,0 a 28,9			
Corriedale Grueso	29,0 a 29,9	3,45		
	30,0 a 31,5			
Corriedale muy grueso/Romney Marsh	31,6 a 34,0			
Romney Marsh	Más de 34,1			
Barriga y Subproductos Finos				1,00
Barriga y Subproductos General		0,60		0,80
Cordero Fino		3,50		
Cordero General		2,10		


**Australia:** Los remates en Australia finalizan esta semana con el indicador ubicándose a la suba respecto al cierre de la semana anterior debido a que el IME se ubicó en US\$ 935 centavos. La demanda alcanzó 94.3% y una oferta semanal de 38.842.

**Exportaciones Australia:** China continúa siendo el principal destino de las exportaciones de Australia con un 68.6%, mientras que India se ubica en segundo lugar con un 7.7%, Italia ocupa el tercer lugar con 5.6%, Corea con un 5.2% y República Checa con 4.9%. **Las actividades continúan la próxima semana con dos días de remates y 48.291 fardos estimados.**

**Nueva Zelanda:** Con una subasta de 18.733 fardos la demanda compró el 91%. Los precios registraron subas en moneda local y en dólares americanos, con leve suba de la moneda. La lana de 33 a 35 micras disminuye a los US\$ 4.02 y las lanas con micronaje mayor a 35 micras se ubican a la suba en los US\$ 3.87. Buena competencia entre China y Australasia conjuntamente con Europa, Medio Oriente, India y Reino Unido.

**El próximo remate es el 23 de marzo con 7.900 fardos ofertados en la Isla Sur.** (en base a datos de New Zealand Wool Services International Limited).

**Sudáfrica:** Mercado con precios que registraron variaciones dispares, en moneda local y en dólares americanos, en un marco de debilitamiento de la moneda respecto al dólar americano y una oferta de muy buena calidad. La subasta alcanzó 8.332 fardos con



**No compramos su lana, pero sí vamos a venderla  
al mejor precio del mercado**

Unión de Consignatarios y Rematadores de Lana del Uruguay integrante de la Cámara Mercantil de  
Productos del País

**¡Usted decide!**

**Elija su consignatario de confianza**

ALOE 2000 LTDA. 2696 1931  
ARROSA Y MUÑOZ LANAS LTDA. 2924 0166  
BRUNO ARROSA Y CÍA. S.A. 2711 0373  
ESCRITORIO DUTRA LTDA. 2924 9010  
ESCRITORIO ROMUALDO RODRÍGUEZ LTDA. 2924 0461  
GAUDIN HERMANOS S.R.L. 4733 4086  
GERARDO ZAMBRANO Y CÍA. S.A. 2924 8994  
GONZALO BARRIOLA Y CÍA. S.A. 2711 5827  
FRANCISCO DOTTI SOCIEDAD COMERCIAL 2412 2718  
MEGAAGRO HACIENDAS LTDA. 4733 7911  
VICTORICA CONSIGNACIONES S.R.L. 2924 0055

**SU PRODUCCIÓN BIEN DEFENDIDA**

**Todo el año**

\*Se autoriza la reproducción total de la presente publicación, solo en caso de citar la fuente:  
Unión de Consignatarios y Rematadores Laneros del Uruguay

una demanda del 98%. Las lanas de 20 micras se ubicaron a la suba en US\$9.96 y las lanas de 21 micras se ubicaron a la baja en US\$ 9.86. Modiano, Standard Wool, Stucken&co. y Lempriere fueron las empresas más activas. **Las próximas ventas son el 30 de marzo con 12.347 fardos en oferta.** Fuente: Elaboración SUL en base a datos de CAPEWOOLS

Exterior: SUL



## INFORME DEL MERCADO LANERO 11 DE MARZO DE 2016

### PLAZA:

### EXTERIOR:

#### UNIÓN DE CONSIGNATARIOS Y REMATADORES DE LANA DEL URUGUAY INTEGRANTE DE LA CÁMARA MERCANTIL DE PRODUCTOS DEL PAÍS

PRECIOS PROMEDIOS LANA VELLON SUPERIOR A SUPRA . GALPÓN DE ESTANCIA (EN DÓLARES POR KILO)

Al 10 de marzo de 2016


RAZA	MICRONAJE	SIN ACONDICIONAR	GRIFA CELESTE	GRIFA VERDE
		PROMEDIO	PROMEDIO	PROMEDIO
Merino Súper fino	Menos de 17,9			
	18,0 a 18,9			6,50
Merino Súper fino	19,0 a 19,9			6,20
Merino Australiano / Dohne	20,0 a 20,9			6,00
	21,0 a 21,9		6,00	
Merino/Ideal/Cruzas/ Dohne	22,0 a 22,9			
Cruzas Merino/Ideal/Merilín	23,0 a 23,9			5,20
	24,0 a 24,9			
Cruzas finas	25,0 a 25,9			
	26,0 a 26,9			
Corriedale Fino	27,0 a 27,9			
Corriedale Medio	28,0 a 28,9			
Corriedale Grueso	29,0 a 29,9		3,65	
	30,0 a 31,5			
Corriedale muy grueso/Romney Marsh	31,6 a 34,0			
Romney Marsh	Más de 34,1			
Barriga y Subproductos Finos			1,00	1,00
Barriga y Subproductos General			0,70	
Cordero Fino				
Cordero General		2,20		

**Australia:** Los remates en Australia finalizan esta semana con el indicador ubicándose a la suba respecto al cierre de la semana anterior debido a que el IME se ubicó en US\$ 915 centavos. La demanda alcanzó 85.8% y una oferta semanal de 39.082. **Exportaciones Australia:** China continúa siendo el principal destino de las exportaciones de Australia con un 68.6%, mientras que India se ubica en segundo lugar con un 7.7%, Italia ocupa el tercer lugar con 5.6%, Corea con un 5.2% y República Checa con 4.9%. **Las actividades continúan la próxima semana con dos días de remates y 41.871 fardos estimados.**

**Nueva Zelanda:** Con una subasta de 7.800 fardos la demanda compró el 88%.

Los precios registraron bajas en moneda local y en dólares americanos, con leve baja de la moneda. La lana de 33 a 35 micras disminuye a los US\$ 3.93 y las lanas con micronaje mayor a 35 micras se ubican a la suba en los US\$ 3.82. Interés distribuido entre China y Australasia conjuntamente con Europa, Medio Oriente, India y Reino Unido. **El próximo remate es el 17 de marzo con 6.800 fardos ofertados en la Isla Sur y 11.400 fardos en Isla Norte.** (en base a datos de New Zealand Wool Services International Limited).

**Sudáfrica:** Mercado con precios que registraron variaciones dispares, en moneda local y en dólares americanos, en un marco de fortalecimiento de la moneda respecto al dólar americano y una oferta de muy buena calidad. La subasta alcanzó 7.090 fardos con



**No compramos su lana, pero sí vamos a venderla  
al mejor precio del mercado**

Unión de Consignatarios y Rematadores de Lana del Uruguay integrante de la Cámara Mercantil de  
Productos del País

**¡Usted decide!**

**Elija su consignatario de confianza**

ALOE 2000 LTDA. 2696 1931  
ARROSA Y MUÑOZ LANAS LTDA. 2924 0166  
BRUNO ARROSA Y CÍA. S.A. 2711 0373  
ESCRITORIO DUTRA LTDA. 2924 9010  
ESCRITORIO ROM UALDO RODRÍGUEZ LTDA. 2924 0461  
GAUDIN HERMANOS S.R.L. 4733 4086  
GERARDO ZAMBRANO Y CÍA. S.A. 2924 8994  
GONZALO BARRIOLA Y CÍA. S.A. 2711 5827  
FRANCISCO DOTTI SOCIEDAD COMERCIAL 2412 2718  
MEGAAGRO HACIENDAS LTDA. 4733 7911  
VICTORICA CONSIGNACIONES S.R.L. 2924 0055

**SU PRODUCCIÓN BIEN DEFENDIDA**

**Todo el año**

\*Se autoriza la reproducción total de la presente publicación, solo en caso de citar la fuente:  
Unión de Consignatarios y Rematadores Laneros del Uruguay

una demanda del 96%. Las lanas de 20 micras se ubicaron a la baja en US\$9.93 y las lanas de 21 micras se ubicaron en US\$ 10.03. Modiano, Standard Wool, Stucken & co. y Lempriere fueron las empresas más activas. **Las próximas ventas son el 16 de marzo con 8.040 fardos en oferta.** Fuente: Elaboración SUL en base a datos de CAPEWOOLS

Exterior: SUL

## INFORME DEL MERCADO LANERO 04 DE MARZO DE 2016

### PLAZA:

**Australia:** Los remates en Australia finalizan esta semana con el indicador ubicándose a la suba respecto al cierre de la semana anterior debido a que el IME se ubicó en US\$ 919 centavos. La demanda alcanzó 92.6% y una oferta semanal de 39.820. **Exportaciones Australia:**

### UNIÓN DE CONSIGNATARIOS Y REMATADORES DE LANA DEL URUGUAY INTEGRANTE DE LA CÁMARA MERCANTIL DE PRODUCTOS DEL PAÍS

PRECIOS PROMEDIOS LANA VELLON SUPERIOR A SUPRA . GALPÓN DE ESTANCIA (EN DÓLARES POR KILO)

AL 03 DE MARZO de 2016

RAZA	MICRONAJE	SIN ACONDICIONAR	GRIFA CELESTE	GRIFA VERDE
		PROMEDIO	PROMEDIO	PROMEDIO
Merino Súper fino	Menos de 17,9			
Merino Súper fino	18,0 a 18,9			6,50
	19,0 a 19,9			
Merino Australiano / Dohne	20,0 a 20,9			
	21,0 a 21,9		5,90	6,00
Merino/Ideal/Cruzas/ Dohne	22,0 a 22,9			
Cruzas Merino/Ideal/Merilín	23,0 a 23,9			
	24,0 a 24,9			
Cruzas finas	25,0 a 25,9			4,50
	26,0 a 26,9			
Corriedale Fino	27,0 a 27,9			
Corriedale Medio	28,0 a 28,9		3,75	
Corriedale Grueso	29,0 a 29,9	3,40		
	30,0 a 31,5			
Corriedale muy grueso/Romney Marsh	31,6 a 34,0			
Romney Marsh	Más de 34,1			
Barriga y Subproductos Finos			1,00	1,00
Barriga y Subproductos General		0,60	0,70	
Cordero Fino		3,50		
Cordero General		2,15		

China continúa siendo el principal destino de las exportaciones de Australia con un 68.6%, mientras que India se ubica en segundo lugar con un 7.7%, Italia ocupa el tercer lugar con 5.6%, Corea con un 5.2% y República Checa con 4.9%.

**Las actividades continúan la próxima semana con dos días de remates y 42.998 fardos estimados.**

**Nueva Zelanda:** Con una subasta de 18.486 fardos la demanda compró el 87.5%. Los precios registraron bajas en moneda local y en dólares americanos, con estabilidad de la moneda. La lana de 33 a 35 micras disminuye a los US\$ 3.96 y las lanas con micronaje mayor a 35 micras se ubican a la suba en los US\$ 3.83. Nuevos negocios así como compras para completar contratos previos fueron realizados por China, Australasia y Europa.

**El próximo remate es el 10 de marzo con 8.000 fardos ofertados en la Isla Sur.** (en base a datos de New Zealand Wool Services International Limited).

**Sudáfrica:** Mercado con precios que registraron variaciones dispares, con alzas en moneda local pero bajas en dólares americanos, en un marco de debilitamiento de la moneda respecto al dólar americano y una oferta de muy buena calidad. La subasta alcanzó 12.917 fardos con una demanda del 97.1%. Las lanas de 20 micras se ubicaron a la baja en US\$9.97 y las lanas de 21 micras se ubicaron en US\$ 9.94. Modiano, Standard Wool, Stucken & co. y Lempriere fueron las empresas más activas.

**Las próximas ventas son el 9 de marzo con 7.237 fardos en oferta.**



**No compramos su lana, pero sí vamos a venderla al mejor precio del mercado**

Unión de Consignatarios y Rematadores de Lana del Uruguay integrante de la Cámara Mercantil de Productos del País

**¡Usted decide!**

**Elija su consignatario de confianza**

ALOE 2000 LTDA. 2696 1931  
 ARROSA Y MUÑOZ LANAS LTDA. 2924 0166  
 BRUNO ARROSA Y CÍA. S.A. 2711 0373  
 ESCRITORIO DUTRA LTDA. 2924 9010  
 ESCRITORIO ROMUALDO RODRÍGUEZ LTDA. 2924 0461  
 GAUDIN HERMANOS S.R.L. 4733 4086  
 GERARDO ZAMBRANO Y CÍA. S.A. 2924 8994  
 GONZALO BARRIOLA Y CÍA. S.A. 2711 5827  
 FRANCISCO DOTTI SOCIEDAD COMERCIAL 2412 2718  
 MEGAAGRO HACIENDAS LTDA. 4733 7911  
 VICTORICA CONSIGNACIONES S.R.L. 2924 0055

**SU PRODUCCIÓN BIEN DEFENDIDA**

**Todo el año**

\*Se autoriza la reproducción total de la presente publicación, solo en caso de citar la fuente:  
Unión de Consignatarios y Rematadores Laneros del Uruguay

Fuente: Elaboración SUL en base a datos de CAPEWOOLS

Exterior: SUL

## INFORME DEL MERCADO LANERO 26 DE FEBRERO DE 2016

### PLAZA:

### EXTERIOR:

**Australia:** Los remates en Australia finalizan esta semana con el indicador ubicándose a la baja respecto al cierre de la semana anterior debido a que el IME se ubicó en US\$ 910 centavos. La demanda alcanzó 87.7% y una oferta semanal de 46.943.

#### UNIÓN DE CONSIGNATARIOS Y REMATADORES DE LANA DEL URUGUAY INTEGRANTE DE LA CÁMARA MERCANTIL DE PRODUCTOS DEL PAÍS

PRECIOS PROMEDIOS LANA VELLON SUPERIOR A SUPRA , GALPÓN DE ESTANCIA (EN DÓLARES POR KILO)

*Al 25 de febrero de 2016*

RAZA	MICRONAJE	SIN ACONDICIONAR	GRIFA CELESTE	GRIFA VERDE
		PROMEDIO	PROMEDIO	PROMEDIO
Merino Súper fino	Menos de 17,9			
Merino Súper fino	18,0 a 18,9			
	19,0 a 19,9			6,00
Merino Australiano / Dohne	20,0 a 20,9			5,85
	21,0 a 21,9			5,70
Merino/Ideal/Cruzas/ Dohne	22,0 a 22,9	5,25		
Cruzas Merino/Ideal/Merilín	23,0 a 23,9			
	24,0 a 24,9			
Cruzas finas	25,0 a 25,9	4,20		
	26,0 a 26,9			
Corriedale Fino	27,0 a 27,9			
Corriedale Medio	28,0 a 28,9		3,65	
Corriedale Grueso	29,0 a 29,9	3,40		
	30,0 a 31,5			
Corriedale muy grueso/Romney Marsh	31,6 a 34,0	3,00		
Romney Marsh	Más de 34,1			
Barriga y Subproductos Finos				1,00
Barriga y Subproductos General		0,60	0,65	
Cordero Fino				
Cordero General				

*Fuente: Aloe 2000 Ltda. - Arrosa y Muñoz Lanás Ltda. - Bruno Arrosa y Cia. S.A. - Barriola y Cia. S.A. - Escritorio Dutra Ltda. - Escritorio Romualdo Rodríguez Ltda. - Gaudín Hnos S.R.L. - Megaagro Haciendas Ltda. - Francisco Dotti S.C. - Victorica Consignaciones S.R.L. - Zambrano y Cia. S.A.*

*\*Se autoriza la reproducción total de la presente publicación, solo en caso de citar la fuente:  
Unión de Consignatarios y Rematadores Laneros del Uruguay*

realizadas por China, Australasia, y Europa, con apoyo de Medio Oriente, India y Reino Unido. **El próximo remate es el 3 de marzo con 11.200 fardos ofertados en la Isla Norte y 7.200 en Isla Sur.** (en base a datos de New Zealand Wool Services International Limited).

**Sudáfrica:** No se presentan datos esta semana. Mercado con precios que registraron variaciones dispares tanto en moneda local como en dólares americanos, en un marco de fortalecimiento de la moneda respecto al dólar americano. La subasta alcanzó 7.349 fardos con una demanda del 96.9%. Las lanas de 20 micras se ubicaron a la suba en US\$10 y las lanas de 21 micras se ubicaron en US\$ 9.83. Modiano, Standard Wool, Stucken & co. y Lempriere fueron las empresas más activas. Fuente: Elaboración SUL en base a datos de CAPEWOOLS

**Exportaciones**  
**Australia:** China continúa siendo el principal destino de las exportaciones de Australia con un 68%, mientras que India se ubica en segundo lugar con un 8%, Italia ocupa el tercer lugar con 6% y República Checa con 5%.  
**Las actividades continúan la próxima semana con dos días de remates y 42.631 fardos estimados.**

**Nueva Zelanda:** Con una subasta de 8.616 fardos la demanda compró el 89%. Los precios registraron subas en moneda local y en dólares americanos, con estabilidad de la moneda. La lana de 33 a 35 micras aumenta a los US\$4.00 y las lanas con micronaje mayor a 35 micras se ubican a la suba en los US\$ 3.86.

Las ventas fueron

Exterior: SUL

## INFORME DEL MERCADO LANERO 19 DE FEBRERO DE 2016

### PLAZA:

### EXTERIOR:

#### UNIÓN DE CONSIGNATARIOS Y REMATADORES DE LANA DEL URUGUAY INTEGRANTE DE LA CÁMARA MERCANTIL DE PRODUCTOS DEL PAÍS

PRECIOS PROMEDIOS LANA VELLON SUPERIOR A SUPRA . GALPÓN DE ESTANCIA (EN DÓLARES POR KILO)

Al 18 de febrero de 2016

RAZA	MICRONAJE	SIN ACONDICIONAR	GRIFA CELESTE	GRIFA VERDE
		PROMEDIO	PROMEDIO	PROMEDIO
Merino Súper fino	Menos de 17,9			
Merino Súper fino	18,0 a 18,9			
	19,0 a 19,9			
Merino Australiano / Dohne	20,0 a 20,9			
	21,0 a 21,9			
Merino/Ideal/Cruzas/ Dohne	22,0 a 22,9			
	23,0 a 23,9			
Cruzas Merino/Ideal/Merilín	24,0 a 24,9			
	25,0 a 25,9			
Cruzas finas	26,0 a 26,9			
	27,0 a 27,9			
Corriedale Fino	28,0 a 28,9	3,40		
Corriedale Medio	29,0 a 29,9			
Corriedale Grueso	30,0 a 31,5			
	31,6 a 34,0			
Corriedale muy grueso/Romney Marsh	Más de 34,1			
Romney Marsh				
Barriga y Subproductos Finos				
Barriga y Subproductos General		0,60		
Cordero Fino				
Cordero General				

**Australia:** Los remates en Australia finalizan esta semana con el indicador ubicándose al alza respecto al cierre de la semana anterior debido a que el IME se ubicó en US\$ 921 centavos.

La demanda alcanzó 93.3% y una oferta semanal de 42.612.

**Exportaciones Australia:** China continúa siendo el principal destino de las exportaciones de Australia con un 68%, mientras que India se ubica en segundo lugar con un 8%, Italia ocupa el tercer lugar con 6% y República Checa con 5%.

**Las actividades continúan la próxima semana con dos días de remates y 49.818 fardos estimados.**

**Nueva Zelanda:** Con una subasta de 12.290 fardos la demanda compró el 79%. Los precios registraron leves bajas en moneda local y en dólares americanos, en un marco de debilitamiento de la moneda local. La lana de 33 a 35 micras se mantiene en los US\$ 3.92 y las lanas con micronaje mayor a 35 micras se ubican a la baja en los US\$ 3.76. Mercado más tranquilo con China todavía con los festejos de su año nuevo. Las ventas fueron apoyadas por Australasia, y un renovado interés por parte de comerciantes de India, Medio Oriente y Reino Unido. **El próximo remate es el 25 de febrero con 8.700 fardos ofertados en la Isla Sur.** (en base a datos de New Zealand Wool Services International Limited).

**Sudáfrica:** Mercado con precios que registraron variaciones dispares tanto en moneda local como en dólares americanos, en un marco de fortalecimiento de la moneda respecto al dólar americano. La subasta alcanzó 7.349 fardos con una demanda del 96.9%. Las lanas de 20 micras se ubicaron a la suba en US\$10 y las

lanas de 21 micras se ubicaron en US\$ 9.83. Modiano, Standard Wool, Stucken & co. y Lempiere fueron las empresas más activas.

**El próximo remate es el 24 de febrero con 6.620 fardos en remate.-** Fuente: Elaboración SUL en base a datos de CAPEWOOLS

Exterior: SUL



**No compramos su lana, pero sí vamos a venderla  
al mejor precio del mercado**

Unión de Consignatarios y Rematadores de Lana del Uruguay integrante de la Cámara Mercantil de  
Productos del País

**¡Usted decide!**

**Elija su consignatario de confianza**

ALOE 2000 LTDA. 2696 1931  
ARROSA Y MUÑOZ LANAS LTDA. 2924 0166  
BRUNO ARROSA Y CÍA. S.A. 2711 0373  
ESCRITORIO DUTRA LTDA. 2924 9010  
ESCRITORIO ROMUALDO RODRÍGUEZ LTDA. 2924 0461  
GAUDIN HERMANOS S.R.L. 4733 4086  
GERARDO ZAMBRANO Y CÍA. S.A. 2924 8994  
GONZALO BARRIOLA Y CÍA. S.A. 2711 5827  
FRANCISCO DOTTI SOCIEDAD COMERCIAL 2412 2718  
MEGAAGRO HACIENDAS LTDA. 4733 7911  
VICTORICA CONSIGNACIONES S.R.L. 2924 0055

**SU PRODUCCIÓN BIEN DEFENDIDA**

**Todo el año**

\*Se autoriza la reproducción total de la presente publicación, solo en caso de citar la fuente:  
Unión de Consignatarios y Rematadores Laneros del Uruguay



## INFORME DEL MERCADO LANERO 05 DE FEBRERO DE 2016

### PLAZA:



Debido a que esta semana no se realizaron operaciones, la **Unión de Consignatarios y Rematadores de Lana del Uruguay**, integrante de la Cámara Mercantil de Productos del País, no publicará precios.

### EXTERIOR:

**Australia:** Los remates en Australia finalizan esta semana con el indicador ubicándose al alza respecto al cierre de la semana anterior debido a que el IME se ubicó en US\$ 909 centavos. La demanda alcanzó 89.8% y una oferta semanal de 44.906. **Las actividades continúan la próxima semana con dos días de remates y 40.659 fardos estimados.**

**Exportaciones Australia:** China continúa siendo el principal destino de las exportaciones de Australia con un 68%, mientras que India se ubica en segundo lugar con un 8%, Italia ocupa el tercer lugar con 6% y República Checa con 5%.

**Nueva Zelanda:** Con una subasta de 13.356 fardos la demanda compró el 77.7%. Los precios registraron variaciones dispares en moneda local y en dólares americanos, en un marco de fortalecimiento de la moneda local. La lana de 33 a 35 micras disminuye a US\$ 3.95 y las lanas con micronaje mayor a 35 micras se ubican al alza en los US\$ 3.91. Mercado más tranquilo con China focalizada en los festejos de su año nuevo. Las ventas fueron apoyadas por Australasia, Europa, India, Medio Oriente y Reino Unido. **El próximo remate es el 11 de febrero con 5.050 fardos ofertados en la Isla Sur y 6.300 fardos en Isla Norte.**(en base a datos de New Zealand Wool Services International Limited).

**Sudáfrica:** Mercado con precios que registraron variaciones dispares tanto en moneda local como en dólares americanos, en un marco de firme demanda. La moneda local se debilitó respecto al dólar americano. La subasta alcanzó 8.476 fardos con una demanda del 97.4%. Las lanas de 20 micras se ubicaron a la baja en US\$ 9.80 y las lanas de 21 micras disminuyó también a US\$ 9.62. Los operadores consideran que el rand más débil, así como la fuerte demanda del mercado de lana de buena calidad continuarán impulsando el mercado. Modiano, Standard Wool, Stucken & co. y Lempriere fueron las empresas más activas. **El próximo remate es el 10 de febrero con 6.417 fardos en remate.**

Fuente: Elaboración SUL en base a datos de CAPEWOOLS

---

Exterior: SUL

## INFORME DEL MERCADO LANERO 29 DE ENERO DE 2016

### PLAZA:



Debido a que esta semana no se realizaron operaciones, la *Unión de Consignatarios y Rematadores de Lana del Uruguay*, integrante de la Cámara Mercantil de Productos del País, no publicará precios.

### EXTERIOR:

**Australia:** Los remates en Australia finalizan esta semana con el indicador ubicándose levemente al alza respecto al cierre de la semana anterior debido a que el IME se ubicó en US\$ 902 centavos. La demanda alcanzó 86.5% y una oferta semanal de 45.434. **Las actividades continúan la próxima semana con tres días de remates y 46.887 fardos estimados.**

**Exportaciones Australia:** China continúa siendo el principal destino de las exportaciones de Australia con un 68%, mientras que India se ubica en segundo lugar con un 8%, Italia ocupa el tercer lugar con 6% y República Checa con 5%. Australia finaliza esta semana en un marco de fortalecimiento de su indicador en moneda local y de debilitamiento del tipo de cambio, lo que genera un leve ajuste a la baja del IME US\$. En el mercado local permanecen negocios en todas las categorías aunque disminuye la cantidad. Unión de Consignatarios de Lana publica referencias en todas las categorías.

**Nueva Zelanda:** Con una subasta de 19.864 fardos la demanda compró el 93.7%. Los precios registraron disminuciones en moneda local y en dólares americanos, en un marco de estabilidad de la moneda local. La lana de 33 a 35 micras disminuye a US\$ 4.00 y las lanas con micronaje mayor a 35 micras se ubican a la baja en los US\$ 3.72. Interés distribuido entre China con apoyo de Australasia, Europa, India, Medio Oriente y Reino Unido. **El próximo remate es el 4 de febrero con 7.100 fardos ofertados en la Isla Sur y 5.500 fardos en Isla Norte.** (en base a datos de New Zealand Wool Services International Limited).

**Sudáfrica:** Mercado con precios a la baja en moneda local y con subas en dólares americanos, en un marco de firme demanda. La moneda local se fortaleció respecto al dólar americano. La subasta alcanzó 11.130 fardos con una demanda del 97.1%. Las lanas de 20 micras se ubicaron a la suba en US\$9.83 y las lanas de 21 micras aumentaron también a US\$9.72. Modiano, Standard Wool, Stucken & co. y Lempriere fueron las empresas más activas. **El próximo remate es el 3 de febrero de 2016 con 8.600 fardos en remate.**

Fuente: Elaboración SUL en base a datos de CAPEWOOLS

---

Exterior: SUL

## INFORME DEL MERCADO LANERO 22 de ENERO de 2016

### PLAZA:



Debido a que esta semana no se realizaron operaciones, la *Unión de Consignatarios y Rematadores de Lana del Uruguay*, integrante de la Cámara Mercantil de Productos del País, no publicará precios.

### EXTERIOR:

**Australia-** Australia retoma las actividades ubicándose el IME US\$ finaliza levemente al alza respecto al cierre semana anterior debido a que el IME se ubicó en US\$ 895 centavos. La demanda alcanzó 95.8% y una oferta semanal de 59.775. En gráfico adjunto se muestra la evolución del indicador tanto en dólares australianos como en dólares americanos. **Las actividades continúan la próxima semana con dos días de remates y 46.051 fardos estimados.** Las categorías registraron incrementos respecto remate de cierre semana anterior entre un rango de 2.3% (18.5 micras) y 0.4% (32 micras).

**Nueva Zelanda -** Con una subasta de 8.38 fardos la demanda compró el 98.6%. Los precios registraron aumentos en moneda local y en dólares americanos, en un marco de debilitamiento de la moneda local. La lana de 33 a 35 micras aumenta a US\$ 4.03 y las lanas con micronaje mayor a 35 micras se ubican a la baja en los US\$ 3.74. Gran interés por parte de China con apoyo de Australasia, Europa, India, Medio Oriente y Reino Unido. **El próximo remate es el 28 de enero con 11.200 fardos ofertados en la Isla Sur y 8.000 fardos en Isla Norte.** (en base a datos de New Zealand Wool Services International Limited).

**Sudáfrica -** Mercado con precios a la suba en moneda local y con variaciones dispares en dólares americanos, en un marco de firme demanda. La moneda local se debilitó respecto al dólar americano. La subasta alcanzó 15.525 fardos con una demanda del 97.6%. Las lanas de 20 micras se ubicaron a la baja en US\$9.62 y las lanas de 21 micras aumentaron también a US\$9.53. Modiano, Standard Wool, Stucken & co. y Lempriere fueron las empresas más activas. **El próximo remate es el 27 de enero de 2016 con 10.900 fardos en remate.** (Elaboración SUL en base a datos de CAPEWOOLS)

---

Exterior: *SUL*

## **INFORME DEL MERCADO LANERO 15 de ENERO de 2016**

### **PLAZA:**



Debido a que esta semana no se realizaron operaciones, la *Unión de Consignatarios y Rematadores de Lana del Uruguay*, integrante de la Cámara Mercantil de Productos del País, no publicará precios.

### **EXTERIOR:**

Debido al receso en los mercados internacionales esta semana no se cuenta con todos los datos necesarios por lo cual no se publicará el informe correspondiente. El mismo se emitirá a partir de la próxima semana.

---

Exterior: *SUL*