


INFORME DEL MERCADO LANERO 10 DE NOVIEMBRE DE 2017

PLAZA

UNIÓN DE CONSIGNATARIOS Y REMATADORES DE LANA DEL URUGUAY INTEGRANTE DE LA CÁMARA MERCANTIL DE PRODUCTOS DEL PAÍS PRECIOS PROMEDIOS LANA VELLON SUPERIOR A SUPRA . GALPÓN DE ESTANCIA (EN DÓLARES POR KILO) AI 09 DE NOVIEMBRE de 2017				
RAZA	MICRONAJE	SIN ACONDICIONAR	GRIFA CELESTE	GRIFA VERDE
		PROMEDIO	PROMEDIO	PROMEDIO
Merino Súper fino	Menos de 17,9			
Merino Súper fino	18,0 a 18,9			
	19,0 a 19,9			9,15
Merino Australiano / Dohne	20,0 a 20,9			8,15
	21,0 a 21,9			7,90
Merino/Ideal/Cruzas/ Dohne	22,0 a 22,9			7,00
Cruzas	23,0 a 23,9	5,30		6,20
Merino/Ideal/Merilín	24,0 a 24,9			5,20
Cruzas finas	25,0 a 25,9			4,75
	26,0 a 26,9			4,30
Corriedale Fino	27,0 a 27,9		3,10	3,20
Corriedale Medio	28,0 a 28,9	2,60	3,07	3,13
Corriedale Grueso	29,0 a 29,9			
	30,0 a 31,5			
Corriedale muy grueso/Romney Marsh	31,6 a 34,0			
Romney Marsh	Más de 34,1			
Barriga y Subproductos Finos		1,00		1,00
Barriga y Subproductos General		0,50	0,73	0,73
Cordero Fino				
Cordero General				
Observaciones:				



**No compramos su lana, pero sí vamos a venderla
al mejor precio del mercado**

Unión de Consignatarios y Rematadores de Lana del Uruguay integrante de la Cámara Mercantil
de Productos del País

¡Usted decide!

Elija su consignatario de confianza

ARROSA Y MUÑOZ LANAS LTDA. 2924 0166
BRUNO ARROSA Y CÍA. S.A. 2711 0373
ESCRITORIO DUTRA LTDA. 2924 9010
ESCRITORIO ROMUALDO RODRÍGUEZ LTDA. 2924 0461
GAUDIN HERMANOS S.R.L. 4733 4086
GERARDO ZAMBRANO Y CÍA. S.A. 2924 8994
GONZALO BARRIOLA PALADINO 2628 4750
FRANCISCO DOTTI SOCIEDAD COMERCIAL 2412 2718
MEGAAGRO HACIENDAS LTDA. 4733 7911
VICTORICA CONSIGNACIONES S.R.L. 2924 0055

SU PRODUCCIÓN BIEN DEFENDIDA

Todo el año

*Se autoriza la reproducción total de la presente publicación, solo en caso de citar la fuente:
Unión de Consignatarios y Rematadores Laneros del Uruguay

EXTERIOR

Australia

Esta semana el indicador continuó con su senda positiva, registrando aumentos tanto en dólares australianos para ubicarse en los A\$ 1681 como en dólares americanos para alcanzar los US\$ 1293. Todas las categorías incrementaron notablemente sus precios. El indicador permanece en niveles record en comparación a años anteriores. La próxima semana se estiman fardos distribuidos en tres días de remate.

Exportaciones Australia: (período julio a junio 2017 – últimos datos publicados por AWEX para zafra 2016/17)

El 90% de las exportaciones son de lana sucia, el 3% lavada y el 7% carbonizada. China continúa liderando el destino de las exportaciones de Australia con un 74.5% mientras que India permanece en segundo lugar con un 6.6%, Korea, República Checa e Italia pasan a ocupar el tercer lugar con un 4.3% y en cuarto lugar Egipto con un 1.0%. El país que tuvo el mayor incremento en las importaciones es China mientras que Korea lidera el ranking de los países con bajas en las compras que realiza a Australia.

Nueva Zelandia

Con una subasta de 9.774 fardos la demanda compró el 94%, con precios que registraron subas en moneda local y bajas en dólares americanos ante fortalecimiento de la moneda. Las lanas con micronaje mayor a 35 micras aumentan a los US\$ 2.10. Los principales compradores fueron Masurel, NZWSI y JS Brooksbaank.

Los próximos remates son el 16 de noviembre con 7.600 fardos estimados para la Isla Sur.

Fuente: New Zealand Wool Services International Limited.

Sudáfrica

Los precios registraron variaciones dispares en moneda local y en dólares americanos. Mercado firme con muy buena demanda por todas las categorías de lanas. La lana fina se desempeñó muy bien y los compradores pagaron precios record por lotes excepcionales. La oferta se ubicó en 10.115 fardos y 98.6% el porcentaje de venta. Las lanas de 20 micras disminuyen a los US\$13.36 y las lanas de 21 micras se ubicaron al alza en los US\$ 12.51. Fuerte competencia entre las empresas compradoras, Standard Wool, Modiano, Tianyu y Lempriere. El próximo remate se prevé para el 15 de noviembre de 2017 con 12.657 fardos en oferta.

Fuente: Elaboración SUL en base a datos de CAPEWOOLS

Exterior: Fuente SUL

INFORME DEL MERCADO LANERO 03 DE NOVIEMBRE DE 2017

PLAZA

UNIÓN DE CONSIGNATARIOS Y REMATADORES DE LANA DEL URUGUAY INTEGRANTE DE LA CÁMARA MERCANTIL DE PRODUCTOS DEL PAÍS PRECIOS PROMEDIOS LANA VELLON SUPERIOR A SUPRA . GALPÓN DE ESTANCIA (EN DÓLARES POR KILO) AI 03 DE NOVIEMBRE de 2017				
RAZA	MICRONAJE	SIN ACONDICIONAR	GRIFA CELESTE	GRIFA VERDE
		PROMEDIO	PROMEDIO	PROMEDIO
Merino Súper fino	Menos de 17,9			12.28*
Merino Súper fino	18,0 a 18,9			
	19,0 a 19,9			
Merino Australiano / Dohne	20,0 a 20,9			
	21,0 a 21,9			
Merino/Ideal/Cruzas/ Dohne	22,0 a 22,9		7.00	
Cruzas Merino/Ideal/Merilín	23,0 a 23,9			
	24,0 a 24,9			
Cruzas finas	25,0 a 25,9			
	26,0 a 26,9			
Corriedale Fino	27,0 a 27,9	2.80		
Corriedale Medio	28,0 a 28,9	2.70	3.08	
Corriedale Grueso	29,0 a 29,9	2.70		
	30,0 a 31,5			
Corriedale muy grueso/Romney Marsh	31,6 a 34,0			
Romney Marsh	Más de 34,1			
Barriga y Subproductos Finos			1.00	1.00
Barriga y Subproductos General		0.55	0.60	
Cordero Fino		3.00		
Cordero General		2.00		
Observaciones: * Lote de Merino Superfino de 16,3 micras y 77,8% de rendimiento al lavado Grifa verde				
<p align="center">No compramos su lana, pero sí vamos a venderla al mejor precio del mercado</p> <p align="center"><i>Unión de Consignatarios y Rematadores de Lana del Uruguay integrante de la Cámara Mercantil de Productos del País</i></p> <p align="center">¡Usted decide!</p> <p align="center">Elija su consignatario de confianza</p> <p align="center">ARROSA Y MUÑOZ LANAS LTDA. 2924 0166 BRUNO ARROSA Y CÍA. S.A. 2711 0373 ESCRITORIO DUTRA LTDA. 2924 9010 ESCRITORIO ROM UALDO RODRÍGUEZ LTDA. 2924 0461 GAUDIN HERMANOS S.R.L. 4733 4086 GERARDO ZAMBRANO Y CÍA. S.A. 2924 8994 GONZALO BARRIOLA PALADINO 2628 4750 FRANCISCO DOTTI SOCIEDAD COMERCIAL 2412 2718 MEGAAGRO HACIENDAS LTDA. 4733 7911 VICTORICA CONSIGNACIONES S.R.L. 2924 0055</p> <p align="center">SU PRODUCCIÓN BIEN DEFENDIDA</p> <p align="center">Todo el año</p> <p align="center"><small>*Se autoriza la reproducción total de la presente publicación, solo en caso de citar la fuente: Unión de Consignatarios y Rematadores Laneros del Uruguay</small></p>				

EXTERIOR

Australia

Esta semana el indicador aumentó en dólares australianos para ubicarse en los A\$ 1623 y en dólares americanos para alcanzar los US\$ 1252. 46.217 fardos conformaron una de las mayores ofertas de la zafra que fue acompañado por una excelente demanda, generando una suba importante de precios en todas las categorías. Las lanas entre 16.5 y 20 micras registraron las mayores alzas. El indicador permanece en niveles altos en comparación al año anterior. La próxima semana se estiman fardos distribuidos en tres días de remate.

Exportaciones Australia: (periodo julio a junio 2017 – últimos datos publicados por AWEX para zafra 2016/17)

El 90% de las exportaciones son de lana sucia, el 3% lavada y el 7% carbonizada. China continúa liderando el destino de las exportaciones de Australia con un 74.5% mientras que India permanece en segundo lugar con un 6.6%, Corea, República Checa e Italia pasan a ocupar el tercer lugar con un 4.3% y en cuarto lugar Egipto con un 1.0%, El país que tuvo el mayor incremento en las importaciones es China mientras que Corea lidera el ranking de los países con bajas en las compras que realiza a Australia.

Nueva Zelanda

Con una subasta de 9.970 fardos la demanda compró el 80%, con precios que registraron subas en moneda local y bajas en dólares americanos ante debilitamiento de la moneda. La lana de 33 a 35 micras se mantiene en los US\$ 2.89 y las lanas con micronaje mayor a 35 micras disminuyen a los US\$ 2.02. Los principales compradores fueron Masurel, NZWSI y JS Brooksbaank.

Los próximos remates son el 9 de noviembre con 7.000 fardos estimados para la Isla Norte.

Fuente: New Zealand Wool Services International Limited.

Sudáfrica

Los precios registraron subas en moneda local y variaciones dispares en dólares americanos. Fuerte competencia entre los compradores que por segunda semana consecutiva generaron fuertes subas en los precios. La oferta se ubicó en 9.334 fardos y 98.3% el porcentaje de venta.

Las lanas de 20 micras aumentan a los US\$13.78 y las lanas de 21 micras se ubicaron al alza en los US\$ 12.20. Fuerte competencia entre las empresas compradoras, Standard Wool, Modiano, Tianyu y Lempriere.

El próximo remate se prevé para el 8 de noviembre de 2017 con 10.000 fardos en oferta.

Fuente: Elaboración SUL en base a datos de CAPEWOOLS

Exterior: Fuente SUL

INFORME DEL MERCADO LANERO 27 DE OCTUBRE DE 2017

PLAZA

UNIÓN DE CONSIGNATARIOS Y REMATADORES DE LANA DEL URUGUAY
INTEGRANTE DE LA CÁMARA MERCANTIL DE PRODUCTOS DEL PAÍS
PRECIOS PROMEDIOS LANA VELLON SUPERIOR A SUPRA . GALPÓN DE ESTANCIA (EN DÓLARES POR KILO)

Al 26 de octubre de 2017

RAZA	MICRONAJE	SIN ACONDICIONAR	GRIFA CELESTE	GRIFA VERDE
			PROMEDIO	PROMEDIO
Merino Súper fino	Menos de 17,9			
Merino Súper fino	18,0 a 18,9			
	19,0 a 19,9			
Merino Australiano / Dohne	20,0 a 20,9			
	21,0 a 21,9		7.30	
Merino/Ideal/Cruzas/ Dohne	22,0 a 22,9			
Cruzas	23,0 a 23,9		6.20	6.45
Merino/Ideal/Merilín	24,0 a 24,9		5.80	5.85
Cruzas finas	25,0 a 25,9	4.25		
	26,0 a 26,9			
Corriedale Fino	27,0 a 27,9			
Corriedale Medio	28,0 a 28,9	2.65	3.10	
Corriedale Grueso	29,0 a 29,9		3.00	3.25
	30,0 a 31,5			3.05
Corriedale muy grueso/Romney Marsh	31,6 a 34,0	1.50		
Romney Marsh	Más de 34,1			
Barriga y Subproductos Finos			1.00	1.00
Barriga y Subproductos General		0.55	0.65	0.70
Cordero Fino				
Cordero General				

Observaciones:



**No compramos su lana, pero sí vamos a venderla
al mejor precio del mercado**

Unión de Consignatarios y Rematadores de Lana del Uruguay integrante de la Cámara Mercantil
de Productos del País

¡Usted decide!

Elija su consignatario de confianza

ARROSA Y MUÑOZ LANAS LTDA. 2924 0166
BRUNO ARROSA Y CÍA. S.A. 2711 0373
ESCRITORIO DUTRA LTDA. 2924 9010
ESCRITORIO ROM UALDO RODRÍGUEZ LTDA. 2924 0461
GAUDIN HERMANOS S.R.L. 4733 4086
GERARDO ZAMBRANO Y CÍA. S.A. 2924 8994
GONZALO BARRIOLA PALADINO 2628 4750
FRANCISCO DOTTI SOCIEDAD COMERCIAL 2412 2718
MEGAAGRO HACIENDAS LTDA. 4733 7911
VICTORICA CONSIGNACIONES S.R.L. 2924 0055

SU PRODUCCIÓN BIEN DEFENDIDA

Todo el año

*Se autoriza la reproducción total de la presente publicación, solo en caso de citar la fuente:
Unión de Consignatarios y Rematadores Laneros del Uruguay

EXTERIOR

Australia

Esta semana el indicador aumentó en dólares australianos para ubicarse en los A\$ 1578, suba generada por fuerte interés por parte de los compradores. Sin embargo, disminuyó en dólares americanos US\$ 1218 por debilitamiento del tipo de cambio. Al igual que semanas anteriores, las lanas más gruesas registraron bajas por falta de interés por parte de la demanda. El indicador permanece en niveles altos en comparación al año anterior. La próxima semana se estiman 47.266 fardos distribuidos en tres días de remate.

Exportaciones Australia: (periodo julio a junio 2017 – últimos datos publicados por AWEX para zafra 2016/17)

El 90% de las exportaciones son de lana sucia, el 3% lavada y el 7% carbonizada. China continúa liderando el destino de las exportaciones de Australia con un 74.5% mientras que India permanece en segundo lugar con un 6.6%, Corea, República Checa e Italia pasan a ocupar el tercer lugar con un 4.3% y en cuarto lugar Egipto con un 1.0%,

El país que tuvo el mayor incremento en las importaciones es China mientras que Corea lidera el ranking de los países con bajas en las compras que realiza a Australia.

Nueva Zelanda

Con una subasta de 9.970 fardos la demanda compró el 80%, con precios que registraron subas en moneda local y bajas en dólares americanos ante debilitamiento de la moneda. La lana de 33 a 35 micras se mantiene en los US\$ 2.89 y las lanas con micronaje mayor a 35 micras disminuyen a los US\$ 2.02. Los principales compradores fueron Masurel, NZWSI y JS Brooksbaank.

Los próximos remates son el 9 de noviembre con 7.000 fardos estimados para la Isla Norte.

Fuente: New Zealand Wool Services International Limited.

Sudáfrica

Los precios registraron subas en moneda local y variaciones dispares en dólares americanos. Demanda focalizada en lanas finas, que incrementaron sus precios a pesar de mayor volumen ofertado y volatilidad de la moneda. La oferta se ubicó en 9.870 fardos y 98.4% el porcentaje de venta.

Las lanas de 20 micras aumentan a los US\$13.24 y las lanas de 21 micras se ubicaron a la baja en los US\$ 12.20. Fuerte competencia entre las empresas compradoras, Standard Wool, Modiano, Tianyu y Lempriere.

El próximo remate se prevé para el 1º de noviembre de 2017 con 10.013 fardos en oferta.

Fuente: Elaboración SUL en base a datos de CAPEWOOLS

Exterior: Fuente SUL

INFORME DEL MERCADO LANERO 20 DE OCTUBRE DE 2017

PLAZA

UNIÓN DE CONSIGNATARIOS Y REMATADORES DE LANA DEL URUGUAY INTEGRANTE DE LA CÁMARA MERCANTIL DE PRODUCTOS DEL PAÍS PRECIOS PROMEDIOS LANA VELLON SUPERIOR A SUPRA . GALPÓN DE ESTANCIA (EN DÓLARES POR KILO) Al 19 de octubre de 2017				
RAZA	MICRONAJE	SIN ACONDICIONAR	GRIFA CELESTE	GRIFA VERDE
			PROMEDIO	PROMEDIO
Merino Súper fino	Menos de 17,9			
Merino Súper fino	18,0 a 18,9			10.15
	19,0 a 19,9			9.50
Merino Australiano / Dohne	20,0 a 20,9			
	21,0 a 21,9		7.50	7.88
Merino/Ideal/Cruzas/ Dohne	22,0 a 22,9			
Cruzas	23,0 a 23,9			
Merino/Ideal/Merilín	24,0 a 24,9			
Cruzas finas	25,0 a 25,9			
	26,0 a 26,9			
Corriedale Fino	27,0 a 27,9			
Corriedale Medio	28,0 a 28,9			3.50
Corriedale Grueso	29,0 a 29,9			3.35
	30,0 a 31,5			
Corriedale muy grueso/Romney Marsh	31,6 a 34,0			
Romney Marsh	Más de 34,1			
Barriga y Subproductos Finos			1.00	1.00
Barriga y Subproductos General				0.70
Cordero Fino				
Cordero General				
Observaciones:				
<p align="center">No compramos su lana, pero sí vamos a venderla al mejor precio del mercado</p> <p align="center">Unión de Consignatarios y Rematadores de Lana del Uruguay integrante de la Cámara Mercantil de Productos del País</p> <p align="center">¡Usted decide!</p> <p align="center">Elija su consignatario de confianza</p> <p align="center">ARROSA Y MUÑOZ LANAS LTDA. 2924 0166 BRUNO ARROSA Y CÍA. S.A. 2711 0373 ESCRITORIO DUTRA LTDA. 2924 9010 ESCRITORIO ROMUALDO RODRÍGUEZ LTDA. 2924 0461 GAUDIN HERMANOS S.R.L. 4733 4086 GERARDO ZAMBRANO Y CÍA. S.A. 2924 8994 GONZALO BARRIOLA PALADINO 2628 4750 FRANCISCO DOTTI SOCIEDAD COMERCIAL 2412 2718 MEGAAGRO HACIENDAS LTDA. 4733 7911 VICTORICA CONSIGNACIONES S.R.L. 2924 0055</p> <p align="center">SU PRODUCCIÓN BIEN DEFENDIDA</p> <p align="center">Todo el año</p> <p align="center"><small>*Se autoriza la reproducción total de la presente publicación, solo en caso de citar la fuente: Unión de Consignatarios y Rematadores Laneros del Uruguay</small></p>				

EXTERIOR

Australia

Esta semana el indicador continuó su senda ascendente para alcanzar los A\$ 1568 y los US\$ 1231 generado por fuerte competencia entre los compradores por la lana fina (menor a 19 micras). Las categorías registraron incrementos dispares con incrementos en las lanas menores a 19 micras y bajas en el resto de las categorías. A menor micronaje mayor el incremento en el precio. Esto profundiza la diferencia entre los precios de lanas finas y el resto. Por ejemplo, la lana de 18 micras posee un precio que se ubica un 38.8% por encima del de la lana de 21micras. El indicador permanece en niveles altos en comparación al año anterior. La próxima semana se estiman 43.764 fardos.

Exportaciones Australia: (periodo julio a junio 2017 – últimos datos publicados por AWEX para zafra 2016/17)

El 90% de las exportaciones son de lana sucia, el 3% lavada y el 7% carbonizada. China continúa liderando el destino de las exportaciones de Australia con un 74.5% mientras que India permanece en segundo lugar con un 6.6%, Corea, República Checa e Italia pasan a ocupar el tercer lugar con un 4.3% y en cuarto lugar Egipto con un 1.0%. El país que tuvo el mayor incremento en las importaciones es China mientras que Corea lidera el ranking de los países con bajas en las compras que realiza a Australia.

Nueva Zelandia

Con una subasta de 8.719 fardos la demanda compró el 79%, con precios que registraron bajas en moneda local y en dólares americanos a pesar del fortalecimiento de la moneda. La lana de 33 a 35micras se mantiene en los US\$ 2.89 y las lanas con micronaje mayor a 35 micras disminuyen a los US\$2.05. Los principales compradores fueron Masurel, NZWSI y JS Brooksbaank.

Los próximos remates son el 26 de octubre con 10.100 fardos estimados para la Isla Sur.

Fuente: New Zealand Wool Services International Limited.

Sudáfrica

Los precios registraron bajas en moneda local y variaciones dispares en dólares americanos. Demanda focalizada en lanas finas, rango donde se generó aumento de precios, mientras que las lanas medias disminuyeron su nivel. La moneda se fortaleció respecto al dólar americano. La oferta se ubicó en 9.197 fardos y 97.9% el porcentaje de venta. Las lanas de 20 micras disminuyen a los US\$13.20 y las lanas de 21 micras se ubicaron al alza en los US\$12.39. Fuerte competencia entre las empresas compradoras, liderando Tianyu el mayor volumen de compras. Le siguen Modiano, Standard Wool, y Lempriere.

El próximo remate se prevé para el 25 de octubre de 2017 con 9.691 fardos en oferta.

Fuente: Elaboración SUL en base a datos de CAPEWOOLS

Exterior: Fuente SUL

INFORME DEL MERCADO LANERO 13 DE OCTUBRE DE 2017

PLAZA

UNIÓN DE CONSIGNATARIOS Y REMATADORES DE LANA DEL URUGUAY INTEGRANTE DE LA CÁMARA MERCANTIL DE PRODUCTOS DEL PAÍS PRECIOS PROMEDIOS LANA VELLON SUPERIOR A SUPRA . GALPÓN DE ESTANCIA (EN DÓLARES POR KILO) Al 12 de octubre de 2017				
RAZA	MICRONAJE	SIN ACONDICIONAR	GRIFA CELESTE	GRIFA VERDE
			PROMEDIO	PROMEDIO
Merino Súper fino	Menos de 17,9			
Merino Súper fino	18,0 a 18,9			
	19,0 a 19,9			
Merino Australiano / Dohne	20,0 a 20,9			
	21,0 a 21,9			
Merino/Ideal/Cruzas/ Dohne	22,0 a 22,9			
Cruzas	23,0 a 23,9			
Merino/Ideal/Merilín	24,0 a 24,9			
Cruzas finas	25,0 a 25,9			
	26,0 a 26,9			
Corriedale Fino	27,0 a 27,9			
Corriedale Medio	28,0 a 28,9	2.80		
Corriedale Grueso	29,0 a 29,9	2.60		
	30,0 a 31,5			
Corriedale muy grueso/Romney Marsh	31,6 a 34,0			
Romney Marsh	Más de 34,1			
Barriga y Subproductos Finos				
Barriga y Subproductos General		0.50		
Cordero Fino				
Cordero General				

Observaciones:



**No compramos su lana, pero sí vamos a venderla
al mejor precio del mercado**

Unión de Consignatarios y Rematadores de Lana del Uruguay integrante de la Cámara Mercantil
de Productos del País

¡Usted decide!

Elija su consignatario de confianza

ARROSA Y MUÑOZ LANAS LTDA. 2924 0166
BRUNO ARROSA Y CÍA. S.A. 2711 0373
ESCRITORIO DUTRA LTDA. 2924 9010
ESCRITORIO ROM UALDO RODRÍGUEZ LTDA. 2924 0461
GAUDIN HERMANOS S.R.L. 4733 4086
GERARDO ZAMBRANO Y CÍA. S.A. 2924 8994
GONZALO BARRIOLA PALADINO 2628 4750
FRANCISCO DOTTI SOCIEDAD COMERCIAL 2412 2718
MEGAAGRO HACIENDAS LTDA. 4733 7911
VICTORICA CONSIGNACIONES S.R.L. 2924 0055

SU PRODUCCIÓN BIEN DEFENDIDA

Todo el año

*Se autoriza la reproducción total de la presente publicación, solo en caso de citar la fuente:
Unión de Consignatarios y Rematadores Laneros del Uruguay

EXTERIOR

Australia

Esta semana el indicador continuó su senda ascendente para alcanzar los A\$ 1566 y los US\$ 1224 generado por fuerte competencia entre los compradores. Las categorías registraron aumentos entre un rango de 0.2% (lanas de 26 micras) y 3.0% (lanas de 32 micras) Algunas referencias: las lanas de 21 micras aumentan a los US\$ 12,40 (+0.6%) y las lanas de 28 micras bajan a los US\$ 5.96 (-1.2%).

El indicador permanece igualmente en niveles altos en comparación al año anterior.

La próxima semana se estiman 46.512 fardos.

Exportaciones Australia: (periodo julio a junio 2017 – últimos datos publicados por AWEX para zafra 2016/17)

El 90% de las exportaciones son de lana sucia, el 3% lavada y el 7% carbonizada. China continúa liderando el destino de las exportaciones de Australia con un 74.5% mientras que India permanece en segundo lugar con un 6.6%, Corea, República Checa e Italia pasan a ocupar el tercer lugar con un 4.3% y en cuarto lugar Egipto con un 1.0%,

El país que tuvo el mayor incremento en las importaciones es China mientras que Corea lidera el ranking de los países con bajas en las compras que realiza a Australia.

Nueva Zelandia

Con una subasta de 10.548 fardos la demanda compró el 72%, con precios que registraron subas en moneda local y en dólares americanos con debilitamiento de la moneda. La lana de 33 a 35 micras se mantiene en los US\$ 2.89 y las lanas con micronaje mayor a 35 micras disminuyen a los US\$ 2.13. Los principales compradores fueron Masurel, NZWSI y JS Brooksbaank.

Los próximos remates son el 19 de octubre con 8.700 fardos estimados para la Isla Norte.

Fuente: New Zealand Wool Services International Limit

Sudáfrica

Los precios registraron subas en moneda local y en dólares americanos. La demanda por lana Merino fina y buen largo de mecha se mantiene firme en todos los micronajes, para abastecer demanda para elaboración de prendas. La moneda se mantuvo incambiada respecto al dólar americano. La oferta se ubicó en 8.511 fardos y 98.8% el porcentaje de venta.

Las lanas de 20 micras aumentan a los US\$13.32 y las lanas de 21 micras se ubicaron en los US\$ 12.29. Modiano, Standard Wool, Tianyu y Lempriere compitieron firmemente.

El próximo remate se prevé para el 18 de octubre de 2017 con 9.339 fardos en oferta.

Fuente: Elaboración SUL en base a datos de CAPEWOOLS

Exterior: Fuente SUL

INFORME DEL MERCADO LANERO 06 DE OCTUBRE DE 2017

PLAZA

UNIÓN DE CONSIGNATARIOS Y REMATADORES DE LANA DEL URUGUAY INTEGRANTE DE LA CÁMARA MERCANTIL DE PRODUCTOS DEL PAÍS PRECIOS PROMEDIOS LANA VELLON SUPERIOR A SUPRA . GALPÓN DE ESTANCIA (EN DÓLARES POR KILO)				
Al 5 de octubre de 2017				
RAZA	MICRONAJE	SIN ACONDICIONAR	GRIFA CELESTE	GRIFA VERDE
			PROMEDIO	PROMEDIO
Merino Súper fino	Menos de 17,9			
Merino Súper fino	18,0 a 18,9			
	19,0 a 19,9			
Merino Australiano / Dohne	20,0 a 20,9			
	21,0 a 21,9		7.30	
Merino/Ideal/Cruzas/ Dohne	22,0 a 22,9	6.20		
Cruzas	23,0 a 23,9			
Merino/Ideal/Merilín	24,0 a 24,9		4.50	
Cruzas finas	25,0 a 25,9			
	26,0 a 26,9			
Corriedale Fino	27,0 a 27,9			
Corriedale Medio	28,0 a 28,9			
Corriedale Grueso	29,0 a 29,9			
	30,0 a 31,5			
Corriedale muy grueso/Romney Marsh	31,6 a 34,0			
Romney Marsh	Más de 34,1			
Barriga y Subproductos Finos		1.00	1.00	
Barriga y Subproductos General				
Cordero Fino				
Cordero General				
Observaciones:				
<p align="center">No compramos su lana, pero sí vamos a venderla al mejor precio del mercado</p> <p align="center">Unión de Consignatarios y Rematadores de Lana del Uruguay integrante de la Cámara Mercantil de Productos del País</p> <p align="center">¡Usted decide!</p> <p align="center">Elija su consignatario de confianza</p> <p align="center">ARROSA Y MUÑOZ LANAS LTDA. 2924 0166 BRUNO ARROSA Y CIA. S.A. 2711 0373 ESCRITORIO DUTRA LTDA. 2924 9010 ESCRITORIO ROMUALDO RODRÍGUEZ LTDA. 2924 0461 GAUDIN HERMANOS S.R.L. 4733 4086 GERARDO ZAMBRANO Y CIA. S.A. 2924 8994 GONZALO BARRIOLA PALADINO 2628 4750 FRANCISCO DOTTI SOCIEDAD COMERCIAL 2412 2718 MEGAAGRO HACIENDAS LTDA. 4733 7911 VICTORICA CONSIGNACIONES S.R.L. 2924 0055</p> <p align="center">SU PRODUCCIÓN BIEN DEFENDIDA</p> <p align="center">Todo el año</p> <p align="center"><small>*Se autoriza la reproducción total de la presente publicación, solo en caso de citar la fuente: Unión de Consignatarios y Rematadores Laneros del Uruguay</small></p>				

EXTERIOR

Australia

Esta semana el indicador se ubicó al alza para alcanzar los A\$ 1550 y los US\$ 1214 generado por fuerte competencia entre los compradores. La mayoría de las categorías aumentaron sus precios entre un rango de +0.1% (lanas de 24 micras) y +1.7% (lanas de 21 micras). Las lanas de 18.5, 25, 26, 28 y 30 micras registraron bajas en sus precios mientras que la lana de 32 se mantuvo en su valor. El indicador permanece igualmente en niveles altos en comparación al año anterior. La próxima semana se estiman 39.716 fardos.

Exportaciones Australia: (periodo julio a junio 2017 – últimos datos publicados por AWEX para zafra 2016/17)

El 90% de las exportaciones son de lana sucia, el 3% lavada y el 7% carbonizada. China continúa liderando el destino de las exportaciones de Australia con un 74.5% mientras que India permanece en segundo lugar con un 6.6%, Corea, República Checa e Italia pasan a ocupar el tercer lugar con un 4.3% y en cuarto lugar Egipto con un 1.0%,

El país que tuvo el mayor incremento en las importaciones es China mientras que Corea lidera el ranking de los países con bajas en las compras que realiza a Australia.

Nueva Zelandia

Con una subasta de 9.477 fardos la demanda compró el 82%, con precios que registraron bajas en moneda local y en dólares americanos con debilitamiento de la moneda. La lana de 33 a 35 micras se mantiene en los US\$ 2.89 y las lanas con micronaje mayor a 35 micras disminuyen a los US\$ 2.13. Los principales compradores fueron Masurel, NZWSI y JS Brooksbaank.

Los próximos remates son el 12 de octubre con 11.500 fardos estimados para la Isla Norte.

Fuente: New Zealand Wool Services International Limited.

Sudáfrica

Los precios registraron subas en moneda local y en dólares americanos. La demanda por lana Merino fina y superfina se mantiene firme en todos los micronajes, para abastecer demanda para elaboración de prendas. La moneda se debilitó respecto al dólar americano. La oferta se ubicó en 8.750 fardos y 98.4% el porcentaje de venta.

Las lanas de 20 micras aumentan a los US\$13.19 y las lanas de 21 micras se ubicaron en los US\$ 12.32. Modiano, Standard Wool, Tianyu y Lempriere compitieron firmemente.

El próximo remate se prevé para el 11 de octubre de 2017 con 8.831 fardos en oferta.

Fuente: Elaboración SUL en base a datos de CAPEWOOLS


Exterior: Fuente SUL

INFORME DEL MERCADO LANERO 29 DE SETIEMBRE DE 2017

PLAZA

UNIÓN DE CONSIGNATARIOS Y REMATADORES DE LANA DEL URUGUAY INTEGRANTE DE LA CÁMARA MERCANTIL DE PRODUCTOS DEL PAÍS PRECIOS PROMEDIOS LANA VELLON SUPERIOR A SUPRA , GALPÓN DE ESTANCIA (EN DÓLARES POR KILO) Al 28 de setiembre de 2017				
RAZA	MICRONAJE	SIN ACONDICIONAR	GRIFA CELESTE	GRIFA VERDE
			PROMEDIO	PROMEDIO
Merino Súper fino	Menos de 17,9			
Merino Súper fino	18,0 a 18,9			
	19,0 a 19,9			
Merino Australiano / Dohne	20,0 a 20,9		7.80	
	21,0 a 21,9		7.50	
Merino/Ideal/Cruzas/ Dohne	22,0 a 22,9			
Cruzas	23,0 a 23,9			
Merino/Ideal/Merilín	24,0 a 24,9			
Cruzas finas	25,0 a 25,9			
	26,0 a 26,9			
Corriedale Fino	27,0 a 27,9			
Corriedale Medio	28,0 a 28,9			3.50
Corriedale Grueso	29,0 a 29,9		3.10	
	30,0 a 31,5			
Corriedale muy grueso/Romney Marsh	31,6 a 34,0			
Romney Marsh	Más de 34,1			
Barriga y Subproductos Finos			1.00	
Barriga y Subproductos General			0.70	0.70
Cordero Fino				
Cordero General				

Observaciones:



**No compramos su lana, pero sí vamos a venderla
al mejor precio del mercado**

Unión de Consignatarios y Rematadores de Lana del Uruguay integrante de la Cámara Mercantil
de Productos del País

¡Usted decide!

Elija su consignatario de confianza

ARROSA Y MUÑOZ LANAS LTDA. 2924 0166
BRUNO ARROSA Y CÍA. S.A. 2711 0373
ESCRITORIO DUTRA LTDA. 2924 9010
ESCRITORIO ROMUALDO RODRÍGUEZ LTDA. 2924 0461
GAUDIN HERMANOS S.R.L. 4733 4086
GERARDO ZAMBRANO Y CÍA. S.A. 2924 8994
GONZALO BARRIOLA PALADINO 2628 4750
FRANCISCO DOTTI SOCIEDAD COMERCIAL 2412 2718
MEGAAGRO HACIENDAS LTDA. 4733 7911
VICTORICA CONSIGNACIONES S.R.L. 2924 0055

SU PRODUCCIÓN BIEN DEFENDIDA

Todo el año

*Se autoriza la reproducción total de la presente publicación, solo en caso de citar la fuente:
Unión de Consignatarios y Rematadores Laneros del Uruguay

EXTERIOR

Australia

Esta semana el indicador logro mantenerse en su nivel en A\$ 1522 pero ante baja del tipo de cambio el indicador disminuyó en dólares americanos, alcanzando los US\$ 1190. Todas las categorías disminuyeron sus precios entre un rango de -2.4% (lanas de 30 micras) y -0.4% (lanas de 20 micras). Algunas referencias: las lanas de 21 micras disminuyen a los US\$ 11.95 (-0.7%) y las lanas de 28 micras bajan a los US\$ 6.30 (-1.1%). El indicador permanece igualmente en niveles altos en comparación al año anterior. La próxima semana se estiman 40.587 fardos.

Exportaciones Australia: (periodo julio a junio 2017 – últimos datos publicados por AWEX para zafra 2016/17)

El 90% de las exportaciones son de lana sucia, el 3% lavada y el 7% carbonizada. China continúa liderando el destino de las exportaciones de Australia con un 74.5% mientras que India permanece en segundo lugar con un 6.6%, Corea, República Checa e Italia pasan a ocupar el tercer lugar con un 4.3% y en cuarto lugar Egipto con un 1.0%, El país que tuvo el mayor incremento en las importaciones es China mientras que Corea lidera el ranking de los países con bajas en las compras que realiza a Australia.

Nueva Zelanda

Con una subasta de 12.392 fardos la demanda compró el 72%, con precios que registraron subas en moneda local y baja en dólares americanos con debilitamiento de la moneda. La lana de 33 a 35 micras se mantiene en los US\$ 2.89 y las lanas con micronaje mayor a 35 micras disminuyen a los US\$ 2.22. Los principales compradores fueron Masurel, NZWSI y JS Brooksbaank..

Los próximos remates son el 5 de octubre con 9.500 fardos estimados para la Isla Sur.

Fuente: New Zealand Wool Services International Limited.

Sudáfrica (no tiene remates esta semana)

Los precios registraron bajas en moneda local y en dólares americanos. La demanda por lana Merino se mantiene firme en todos los micronajes. La moneda se debilitó respecto al dólar americano. La oferta se ubicó en 8.665 fardos y 97.7% el porcentaje de venta.

Las lanas de 20 micras disminuyen a US\$12.76 y las lanas de 21 micras se ubicaron en US\$ 12.06. Modiano, Standard Wool, Tianyu y Lempriere compitieron firmemente.

El próximo remate se prevé para el 4 de octubre de 2017 con 8.609 fardos en oferta.

Fuente: Elaboración SUL en base a datos de CAPEWOOLS

Exterior: Fuente SUL

INFORME DEL MERCADO LANERO 22 DE SETIEMBRE DE 2017

PLAZA



Debido a que esta semana no se realizaron operaciones, la *Unión de Consignatarios y Rematadores de Lana del Uruguay*, integrante de la Cámara Mercantil de Productos del País, no publicará precios.

EXTERIOR

Australia

Esta semana el indicador logro mantenerse en su nivel en A\$ 1525 pero con leve suba por tipo de cambio en dólares americanos, alcanzando los US\$ 1220. Las categorías registraron variaciones dispares. La mayoría de las categorías disminuyeron sus precios entre un rango de 2.1% (lanas de 30 micras y 0.2% (lanas de 20, 21 y 23 micras). La lana de 22 micras se mantuvo en su nivel mientras que la lana de 28 fue la excepción incrementando su precio en 0,5%. El indicador permanece igualmente en niveles altos en comparación al año anterior. La próxima semana se estiman 41.483 fardos.

Exportaciones Australia: (periodo julio a junio 2017 – últimos datos publicados por AWEX para zafra 2016/17) El 90% de las exportaciones son de lana sucia, el 3% lavada y el 7% carbonizada. China continúa liderando el destino de las exportaciones de Australia con un 74.5% mientras que India permanece en segundo lugar con un 6.6%, Korea, República Checa e Italia pasan a ocupar el tercer lugar con un 4.3% y en cuarto lugar Egipto con un 1.0%,

El país que tuvo el mayor incremento en las importaciones es China mientras que Korea lidera el ranking de los países con bajas en las compras que realiza a Australia.

Nueva Zelandia

Con una subasta de 10.191 fardos la demanda compró el 75%, con precios que registraron bajas en moneda local y en dólares americanos con fortalecimiento de la moneda. La lana de 33 a 35 micras se mantiene en los US\$ 2.89 y las lanas con micronaje mayor a 35 micras disminuyen a los US\$ 2.26. Los principales compradores fueron Masurel, NZWSI y JS Brooksbaank..

Los próximos remates son el 28 de setiembre con 13.000 fardos estimados para la Isla Sur.

Fuente: New Zealand Wool Services International Limited.

Sudáfrica (no tiene remates esta semana)

Los precios registraron subas en moneda local y en dólares americanos, reaccionando positivamente a noticias comerciales y con expectativas de compras por parte de los consumidores. La demanda por lana Merino se mantiene firme en todos los micronajes. La moneda se debilitó respecto al dólar americano. La oferta se ubicó en 8.665 fardos y 97.7% el porcentaje de venta.

Las lanas de 20 micras aumentan a US\$13.10 y las lanas de 21 micras se ubicaron en US\$ 12.60. Modiano, Standard Wool, Tianyu y Lempriere compitieron firmemente.

El próximo remate se prevé para el 27 de setiembre de 2017 con 5.706 fardos en oferta.

Fuente: Elaboración SUL en base a datos de CAPEWOOLS

Exterior: Fuente SUL

INFORME DEL MERCADO LANERO 15 DE SETIEMBRE DE 2017

PLAZA



Debido a que esta semana no se realizaron operaciones, la *Unión de Consignatarios y Rematadores de Lana del Uruguay*, integrante de la Cámara Mercantil de Productos del País, no publicará precios.

EXTERIOR

Australia

Esta semana el indicador logro mantenerse en su nivel en A\$ 1525 pero con leve suba por tipo de cambio en dólares americanos, alcanzando los US\$ 1243. Las categorías registraron variaciones dispares en sus precios. Las lanas que se mantuvieron en su valor fueron las de 23, 24, 28 y 32 micras; las lanas entre 16.5 a 19.5 micras registraron bajas entre 0.6% (lanas de 17.5 y 18 micras) y 0.1% (lanas de 18.5 y 19.5 micras). Las lanas que incrementaron sus precios fueron las de 20, 21, 25, 26 y 30 micras. El indicador permanece igualmente en niveles altos en comparación al año anterior. La próxima semana se estiman 44.281 fardos.

Exportaciones Australia: (periodo julio a junio 2017 – últimos datos publicados por AWEX para zafra 2016/17)

El 90% de las exportaciones son de lana sucia, el 3% lavada y el 7% carbonizada. China continúa liderando el destino de las exportaciones de Australia con un 74.5% mientras que India permanece en segundo lugar con un 6.6%, Corea, República Checa e Italia pasan a ocupar el tercer lugar con un 4.3% y en cuarto lugar Egipto con un 1.0%,

El país que tuvo el mayor incremento en las importaciones es China mientras que Corea lidera el ranking de los países con bajas en las compras que realiza a Australia.

Nueva Zelandia

Con una subasta de 11.427 fardos la demanda compró el 78%, con precios que registraron subas en moneda local y en dólares americanos con fortalecimiento de la moneda. La lana de 33 a 35 micras se mantiene en los US\$ 2.89 y las lanas con micronaje mayor a 35 micras aumentan a los US\$ 2.29. Los principales compradores fueron Masurel, NZWSI y JS Brooksbaank..

Los próximos remates son el 21 de setiembre con 10.600 fardos estimados para el Norte.

Fuente: New Zealand Wool Services International Limited.

Sudáfrica (no tiene remates esta semana)

La mayoría de los precios registraron bajas en moneda local y en dólares americanos, con una menor demanda para las lanas finas y mayor interés en las lanas más gruesas. La moneda se debilitó respecto al dólar americano. La oferta se ubicó en 5.170 fardos y 99% el porcentaje de venta.

Las lanas de 20 micras disminuyeron a US\$12.97 y las lanas de 21 micras se ubicaron en US\$ 12.66. Modiano, Standard Wool, Tianyu y Lempriere compitieron firmemente.

El próximo remate se prevé para el 20 de setiembre de 2017 con 8.789 fardos en oferta.

Fuente: Elaboración SUL en base a datos de CAPEWOOLS

Exterior: Fuente SUL

INFORME DEL MERCADO LANERO 08 DE SETIEMBRE DE 2017

PLAZA

**UNIÓN DE CONSIGNATARIOS Y REMATADORES DE LANA DEL URUGUAY
INTEGRANTE DE LA CÁMARA MERCANTIL DE PRODUCTOS DEL PAÍS**
PRECIOS PROMEDIOS LANA VELLON SUPERIOR A SUPRA . GALPÓN DE ESTANCIA (EN DÓLARES POR KILO)

Al 07 de setiembre de 2017

RAZA	MICRONAJE	SIN ACONDICIONAR	GRIFA CELESTE	GRIFA VERDE
			PROMEDIO	PROMEDIO
Merino Súper fino	Menos de 17,9			
Merino Súper fino	18,0 a 18,9			
	19,0 a 19,9			
Merino Australiano / Dohne	20,0 a 20,9			
	21,0 a 21,9			8.00
Merino/Ideal/Cruzas/ Dohne	22,0 a 22,9			
Cruzas	23,0 a 23,9			
Merino/Ideal/Merilín	24,0 a 24,9			
Cruzas finas	25,0 a 25,9			
	26,0 a 26,9			
Corriedale Fino	27,0 a 27,9			
Corriedale Medio	28,0 a 28,9			
Corriedale Grueso	29,0 a 29,9			
	30,0 a 31,5			
Corriedale muy grueso/Romney Marsh	31,6 a 34,0			
Romney Marsh	Más de 34,1			
Barriga y Subproductos Finos				1.00
Barriga y Subproductos General				
Cordero Fino				
Cordero General				

Observaciones:



**No compramos su lana, pero sí vamos a venderla
al mejor precio del mercado**

Unión de Consignatarios y Rematadores de Lana del Uruguay integrante de la Cámara Mercantil
de Productos del País

¡Usted decide!

Elija su consignatario de confianza

ARROSA Y MUÑOZ LANAS LTDA. 2924 0166
BRUNO ARROSA Y CÍA. S.A. 2711 0373
ESCRITORIO DUTRA LTDA. 2924 9010
ESCRITORIO ROMUALDO RODRÍGUEZ LTDA. 2924 0461
GAUDIN HERMANOS S.R.L. 4733 4086
GERARDO ZAMBRANO Y CÍA. S.A. 2924 8994
GONZALO BARRIOLA PALADINO 2628 4750
FRANCISCO DOTTI SOCIEDAD COMERCIAL 2412 2718
MEGAAGRO HACIENDAS LTDA. 4733 7911
VICTORICA CONSIGNACIONES S.R.L. 2924 0055

SU PRODUCCIÓN BIEN DEFENDIDA

Todo el año

*Se autoriza la reproducción total de la presente publicación, solo en caso de citar la fuente:
Unión de Consignatarios y Rematadores Laneros del Uruguay

EXTERIOR

Australia

Esta semana el indicador logro mantenerse en su nivel en A\$ 1556 pero con leve suba por tipo de cambio en dólares americanos, alcanzando los US\$ 1243. Las categorías registraron variaciones dispares en sus precios. Las lanas que se mantuvieron en su valor fueron las de 23, 24, 28 y 32 micras; las lanas entre 16.5 a 19.5 micras registraron bajas entre 0.6% (lanas de 17.5 y 18 micras) y 0.1% (lanas de 18.5 y 19.5 micras). Las lanas que incrementaron sus precios fueron las de 20, 21, 25, 26 y 30 micras. El indicador permanece igualmente en niveles altos en comparación al año anterior. La próxima semana se estiman 44.281 fardos.

Exportaciones Australia: (periodo julio a junio 2017 – últimos datos publicados por AWEX para zafra 2016/17)

El 90% de las exportaciones son de lana sucia, el 3% lavada y el 7% carbonizada. China continúa liderando el destino de las exportaciones de Australia con un 74.5% mientras que India permanece en segundo lugar con un 6.6%, Corea, República Checa e Italia pasan a ocupar el tercer lugar con un 4.3% y en cuarto lugar Egipto con un 1.0%,

El país que tuvo el mayor incremento en las importaciones es China mientras que Korea lidera el ranking de los países con bajas en las compras que realiza a Australia.

Nueva Zelanda

Con una subasta de 8.047 fardos la demanda compró el 92%, con precios que registraron subas en moneda local y en dólares americanos con fortalecimiento de la moneda. La lana de 33 a 35 micras se mantienen a los US\$ 2.89 y las lanas con micronaje mayor a 35 micras aumentan a los US\$ 2.20. Los principales compradores fueron Masurel, NZWSI y JS Brooksbaank.

Los próximos remates son el 14 de setiembre con 11.700 fardos estimados para el Sur.

Fuente: New Zealand Wool Services International Limited.

Sudáfrica (no tiene remates esta semana)

Los precios registraron bajas de las categorías en moneda local y en dólares americanos, con una demanda que se mantiene firme con gran interés en lanas de buena calidad y largo.

La moneda se fortaleció respecto al dólar americano. La oferta se ubicó en 11.215 fardos y 97.5% el porcentaje de venta. Las lanas de 20 micras disminuyeron a US\$13.50 y las lanas de 21 micras se ubicaron en US\$ 12.86. Modiano, Standard Wool, Tianyu y Lempriere compitieron firmemente. El próximo remate se prevé para el 13 de setiembre de 2017 con 5.203 fardos en oferta. **Fuente: Elaboración SUL en base a datos de CAPEWOOLS**

Exterior: Fuente SUL

INFORME DEL MERCADO LANERO 1° DE SETIEMBRE DE 2017

PLAZA



Debido a que esta semana no se realizaron operaciones, la *Unión de Consignatarios y Rematadores de Lana del Uruguay*, integrante de la Cámara Mercantil de Productos del País, no publicará precios.

EXTERIOR

Australia

Esta semana el indicador continuó corrigiéndose a la baja finalizando la semana ubicándose en A\$ 1558 y US\$ 1231. La mayoría de las categorías disminuyeron sus precios entre un rango de 3.1% (lanas de 30 micras) y 0.5% (lanas de 20 micras). Las lanas de 18 y 19.5 se mantuvieron en su lugar mientras que las lanas de 16.5, 17, 17.5, 18.5 y 19 micras registraron un leve aumento de 0,1%. El indicador permanece igualmente en niveles altos. La próxima semana se estiman 42.872 fardos.

Exportaciones Australia: (periodo julio a junio 2017 – últimos datos publicados por AWEX para zafra 2016/17) El 90% de las exportaciones son de lana sucia, el 3% lavada y el 7% carbonizada. China continúa liderando el destino de las exportaciones de Australia con un 74.5% mientras que India permanece en segundo lugar con un 6.6%, Corea, República Checa e Italia pasan a ocupar el tercer lugar con un 4.3% y en cuarto lugar Egipto con un 1.0%.

El país que tuvo el mayor incremento en las importaciones es China mientras que Korea lidera el ranking de los países con bajas en las compras que realiza a Australia.

Nueva Zelandia

Con una subasta de 11.350 fardos la demanda compró el 90%, con precios que registraron subas en moneda local y en dólares americanos con debilitamiento de la moneda. La lana de 33 a 35 micras se mantienen a los US\$ 2.89 y las lanas con micronaje mayor a 35 micras aumentan a los US\$ 2.15. Los principales compradores fueron Masurel, NZWSI y Modiano.

Los próximos remates son el 31 de agosto con 11.800 fardos estimados para el Sur.

Fuente: New Zealand Wool Services International Limited.

Sudáfrica (no tiene remates esta semana)

Los precios registraron bajas de las categorías en moneda local y en dólares americanos, con una demanda que se mantiene firme con gran interés en lanas de buena calidad y largo.

La moneda se mantuvo en su nivel respecto al dólar americano. La oferta se ubicó en 8.363 fardos y 98.8% el porcentaje de venta.

Las lanas de 20 micras disminuyeron a US\$13.75 y las lanas de 21 micras se ubicaron en US\$ 13.15. Modiano, Standard Wool, Tianyu y Lempriere compitieron firmemente. El próximo remate se prevé para el 6 de setiembre de 2017 con 10.847 fardos en oferta.

Fuente: Elaboración SUL en base a datos de CAPEWOOLS


Exterior: Fuente SUL

INFORME DEL MERCADO LANERO 24 DE AGOSTO DE 2017

PLAZA

UNIÓN DE CONSIGNATARIOS Y REMATADORES DE LANA DEL URUGUAY				
INTEGRANTE DE LA CÁMARA MERCANTIL DE PRODUCTOS DEL PAÍS				
PRECIOS PROMEDIOS LANA VELLON SUPERIOR A SUPRA , GALPÓN DE ESTANCIA (EN DÓLARES POR KILO)				
Al 24 de agosto de 2017				
RAZA	MICRONAJE	SIN ACONDICIONAR	GRIFA CELESTE	GRIFA VERDE
		PROMEDIO	PROMEDIO	PROMEDIO
Merino Súper fino	Menos de 17,9			10.75
Merino Súper fino	18,0 a 18,9			9.70
	19,0 a 19,9			9.12
Merino Australiano / Dohne	20,0 a 20,9			8.67
	21,0 a 21,9		7.78	7.85
Merino/Ideal/Cruzas/ Dohne	22,0 a 22,9	6.85		7.80
Cruzas Merino/Ideal/Merilín	23,0 a 23,9			
	24,0 a 24,9		6.00	
Cruzas finas	25,0 a 25,9			
	26,0 a 26,9		4.00	
Corriedale Fino	27,0 a 27,9	3.60		4.10
Corriedale Medio	28,0 a 28,9	2.90	3.23	3.48
Corriedale Gueso	29,0 a 29,9	2.80	3.10	3.30
	30,0 a 31,5			
Corriedale muy grosso/Romney Marsh	31,6 a 34,0			
Romney Marsh	Más de 34,1			
Barriga y Subproductos Finos		1.00	1.00	1.03
Barriga y Subproductos General		0.63	0.60	0.63
Cordero Fino				
Cordero General		2.15		

Observaciones:



**No compramos su lana, pero sí vamos a venderla
al mejor precio del mercado**

Unión de Consignatarios y Rematadores de Lana del Uruguay integrante de la Cámara Mercantil
de Productos del País

¡Usted decide!

Elija su consignatario de confianza

ARROSA Y MUÑOZ LANAS LTDA. 2924 0166
BRUNO ARROSA Y CÍA. S.A. 2711 0373
ESCRITORIO DUTRA LTDA. 2924 9010
ESCRITORIO ROM UALDO RODRÍGUEZ LTDA. 2924 0461
GAUDIN HERMANOS S.R.L. 4733 4086
GERARDO ZAMBRANO Y CÍA. S.A. 2924 8994
GONZALO BARRIOLA PALADINO 2628 4750
FRANCISCO DOTTI SOCIEDAD COMERCIAL 2412 2718
MEGAAGRO HACIENDAS LTDA. 4733 7911
VICTORICA CONSIGNACIONES S.R.L. 2924 0055

SU PRODUCCIÓN BIEN DEFENDIDA

Todo el año

*Se autoriza la reproducción total de la presente publicación, solo en caso de citar la fuente:
Unión de Consignatarios y Rematadores Laneros del Uruguay

EXTERIOR

AUSTRALIA

Esta semana se corta la tendencia alcista, corrigiéndose el Indicador Mercado del Este que finaliza la semana ubicándose en A\$ 1572 y US\$ 1240. Todas las categorías registraron bajas, entre un 0.4% las lanas de 16.5 micras y un 3.1% las lanas de 23 micras.

El indicador permanece igualmente en niveles altos. La próxima semana se estiman 44.188 fardos.

Exportaciones Australia: (periodo julio a junio 2017 – últimos datos publicados por AWEX para zafra 2016/17)

El 90% de las exportaciones son de lana sucia, el 3% lavada y el 7% carbonizada. China continúa liderando el destino de las exportaciones de Australia con un 74.5% mientras que India permanece en segundo lugar con un 6.6%, Corea, República Checa e Italia pasan a ocupar el tercer lugar con un 4.3% y en cuarto lugar Egipto con un 1.0%,

El país que tuvo el mayor incremento en las importaciones es China mientras que Korea lidera el ranking de los países con bajas en las compras que realiza a Australia.

Nueva Zelandia

Con una subasta de 7.241 fardos la demanda compró el 92%, con precios que registraron subas en moneda local y en dólares americanos con debilitamiento de la moneda. La lana de 33 a 35 micras se mantienen a los US\$ 2.89 y las lanas con micronaje mayor a 35 micras aumentan a los US\$ 2.07. Los principales compradores fueron Masurel, NZWSI y JSBrooksbank.

Los próximos remates son el 31 de agosto con 11.800 fardos estimados para el Sur.

Fuente: New Zealand Wool Services International Limited.

Sudáfrica (no tiene remates esta semana)

Los precios registraron bajas de las categorías en moneda local y en dólares americanos, con una demanda que se mantiene firme con gran interés en lanas de buena calidad y largo.

La moneda se mantuvo en su nivel respecto al dólar americano. La oferta se ubicó en 8.363 fardos y 98.8% el porcentaje de venta.

Las lanas de 20 micras disminuyeron a US\$13.75 y las lanas de 21 micras se ubicaron en US\$ 13.15. Modiano, Standard Wool, Tianyu y Lempriere compitieron firmemente. El próximo remate se prevé para el 6 de setiembre de 2017 con 10.847 fardos en oferta.

Fuente: Elaboración SUL en base a datos de CAPEWOOLS

Exterior: Fuente SUL


INFORME DEL MERCADO LANERO 18 DE AGOSTO DE 2017

PLAZA

UNIÓN DE CONSIGNATARIOS Y REMATADORES DE LANA DEL URUGUAY INTEGRANTE DE LA CÁMARA MERCANTIL DE PRODUCTOS DEL PAÍS PRECIOS PROMEDIOS LANA VELLON SUPERIOR A SUPRA . GALPÓN DE ESTANCIA (EN DÓLARES POR KILO)				
Al 17 de agosto de 2017				
RAZA	MICRONAJE	SIN ACONDICIONAR	GRIFA CELESTE	GRIFA VERDE
		PROMEDIO	PROMEDIO	PROMEDIO
Merino Súper fino	Menos de			
Merino Súper fino	18,0 a 18,9			9.50
	19,0 a 19,9			
Merino Australiano / Dohne	20,0 a 20,9			
	21,0 a 21,9		7.20	
Merino/Ideal/Cruzas/ Dohne	22,0 a 22,9			8.00 *
	23,0 a 23,9			
Cruzas Merino/Ideal/Merilín	24,0 a 24,9			
	25,0 a 25,9			
Cruzas finas	26,0 a 26,9		4.00	
	27,0 a 27,9			
Corriedale Fino	28,0 a 28,9			
Corriedale Medio	29,0 a 29,9			
Corriedale Grueso	30,0 a 31,5			
Corriedale muy grueso/Romney Marsh	31,6 a 34,0			
Romney Marsh	Más de 34,1			
Barriga y Subproductos Finos			1.00	1.10
Barriga y Subproductos General			0.70	
Cordero Fino				
Cordero General				

Observaciones:

* Negocio puntual por escala de valores, con micronaje estimado de 22 micras y rinde de 80.9 %.-



**No compramos su lana, pero sí vamos a venderla
al mejor precio del mercado**

Unión de Consignatarios y Rematadores de Lana del Uruguay integrante de la Cámara Mercantil
de Productos del País

¡Usted decide!

Elija su consignatario de confianza

ARROSA Y MUÑOZ LANAS LTDA. 2924 0166
BRUNO ARROSA Y CÍA. S.A. 2711 0373
ESCRITORIO DUTRA LTDA. 2924 9010
ESCRITORIO ROM UALDO RODRÍGUEZ LTDA. 2924 0461
GAUDIN HERMANOS S.R.L. 4733 4086
GERARDO ZAMBRANO Y CÍA. S.A. 2924 8994
GONZALO BARRIOLA PALADINO 2628 4750
FRANCISCO DOTTI SOCIEDAD COMERCIAL 2412 2718
MEGAAGRO HACIENDAS LTDA. 4733 7911
VICTORICA CONSIGNACIONES S.R.L. 2924 0055

SU PRODUCCIÓN BIEN DEFENDIDA

Todo el año

*Se autoriza la reproducción total de la presente publicación, solo en caso de citar la fuente:
Unión de Consignatarios y Rematadores Laneros del Uruguay

EXTERIOR

AUSTRALIA

Se mantiene la tendencia alcista del Indicador Mercado del Este que finaliza la semana ubicándose en A\$ 1614 y US\$ 1281. Los compradores se mantienen firmes para lograr cubrir sus pedidos, generando alzas en todas las categorías de lanas.

Todas las categorías registraron subas, entre un 1.9% las lanas de 18 micras y un 9.7% las lanas de 30 micras. El indicador se encuentra en el nivel más alto desde que se llevan registros mientras que las lanas de 22 y 23 micras se ubican también en niveles extraordinarios. La próxima semana se estiman 36.888 fardos distribuidos los días 22 y 23 de agosto.

Exportaciones Australia: (periodo julio a mayo 2017 – últimos datos publicados por AWEX para zafra 2016/17)

El 90% de las exportaciones son de lana sucia, el 3% lavada y el 7% carbonizada. China continúa liderando el destino de las exportaciones de Australia con un 74.5% mientras que India permanece en segundo lugar con un 6.6%, Corea, República Checa e Italia pasan a ocupar el tercer lugar con un 4.3% y en cuarto lugar Egipto con un 1.0%,

El país que tuvo el mayor incremento en las importaciones es China mientras que Corea lidera el ranking de los países con bajas en las compras que realiza a Australia.

Nueva Zelandia

Con una subasta de 8.251 fardos la demanda compró el 83%, con precios que registraron subas en moneda local y en dólares americanos con debilitamiento de la moneda. La lana de 33 a 35 micras se mantienen a los US\$ 2.89 y las lanas con micronaje mayor a 35 micras aumentan a los US\$ 2.06. Los principales compradores fueron Masurel, NZWSI y JS Brooksbank.

Los próximos remates son el 24 de agosto con 7.400 fardos estimados para el Sur.

Fuente: New Zealand Wool Services International Limited.

Sudáfrica (no tiene remates esta semana)

Los precios registraron variaciones fuertes subas de las categorías en moneda local y en dólares americanos. La demanda por lana de buena calidad y largo generó esta importante suba con compradores desde China, India y República Checa que cubren pedidos para abastecer el consumo de prendas de vestir de lana. La moneda se debilitó respecto al dólar americano. La oferta se ubicó en 13.865 fardos y 97.6% el porcentaje de venta.

Las lanas de 20 micras disminuyeron a US\$14.12 y las lanas de 21 micras se ubicaron a la suba en US\$ 13.23. Modiano, Standard Wool, Tianyu .y Lempriere compitieron firmemente.


Fuente: Elaboración SUL en base a datos de CAPEWOOLS

Exterior: Fuente SUL

INFORME DEL MERCADO LANERO 11 DE AGOSTO DE 2017

PLAZA

UNIÓN DE CONSIGNATARIOS Y REMATADORES DE LANA DEL URUGUAY INTEGRANTE DE LA CÁMARA MERCANTIL DE PRODUCTOS DEL PAÍS PRECIOS PROMEDIOS LANA VELLON SUPERIOR A SUPRA . GALPÓN DE ESTANCIA (EN DÓLARES POR KILO) Al 10 de agosto de 2017				
RAZA	MICRONAJE	SIN ACONDICIONAR	GRIFA CELESTE	GRIFA VERDE
		PROMEDIO	PROMEDIO	PROMEDIO
Merino Súper fino	Menos de			9.00
Merino Súper fino	18,0 a 18,9			
	19,0 a 19,9			
Merino Australiano / Dohne	20,0 a 20,9			
	21,0 a 21,9		7.00	
Merino/Ideal/Cruzas/ Dohne	22,0 a 22,9			
	23,0 a 23,9			
Cruzas Merino/Ideal/Merilín	24,0 a 24,9		4.80	
	25,0 a 25,9			5.20
Cruzas finas	26,0 a 26,9			
	27,0 a 27,9	2.60		
Corriedale Fino	28,0 a 28,9	2.50	3.00	3.30
Corriedale Medio	29,0 a 29,9	2.40	2.95	3.10
	30,0 a 31,5			
Corriedale muy grueso/Romney Marsh	31,6 a 34,0			
	Más de 34,1			
Barriga y Subproductos Finos			0.90	0.95
		0.53	0.60	0.65
Barriga y Subproductos General				
Cordero Fino				
Cordero General		2.00		



**No compramos su lana, pero sí vamos a venderla
al mejor precio del mercado**

Unión de Consignatarios y Rematadores de Lana del Uruguay integrante de la Cámara Mercantil
de Productos del País

¡Usted decide!

Elija su consignatario de confianza

ARROSA Y MUÑOZ LANAS LTDA. 2924 0166
BRUNO ARROSA Y CÍA. S.A. 2711 0373
ESCRITORIO DUTRA LTDA. 2924 9010
ESCRITORIO ROMUALDO RODRÍGUEZ LTDA. 2924 0461
GAUDIN HERMANOS S.R.L. 4733 4086
GERARDO ZAMBRANO Y CÍA. S.A. 2924 8994
GONZALO BARRIOLA PALADINO 2628 4750
FRANCISCO DOTTI SOCIEDAD COMERCIAL 2412 2718
MEGAAGRO HACIENDAS LTDA. 4733 7911
VICTORICA CONSIGNACIONES S.R.L. 2924 0055

SU PRODUCCIÓN BIEN DEFENDIDA

Todo el año

*Se autoriza la reproducción total de la presente publicación, solo en caso de citar la fuente:
Unión de Consignatarios y Rematadores Laneros del Uruguay

EXTERIOR

AUSTRALIA

Se retomaron los remates en Australia luego de tres semanas de receso, con una oferta de 52.359 fardos el porcentaje de venta alcanzó 96.2%. El Indicador Mercado del Este finaliza la semana ubicándose en A\$ 1550 y US\$ 1221. Los compradores mostraron gran interés y su demanda cubrió órdenes comprometidas durante el receso. Las lanas disponibles de la nueva zafra muestran hasta el momento muy buena calidad y firmeza.

Todas las categorías registraron subas, entre un 0.2% las lanas de 26 micras y un 2.8% las lanas de 30 micras. Analistas señalan la suba de las lanas entre 26 a 30 micras como uno de los aspectos más relevantes de la semana. La próxima semana se estiman 38.500 fardos distribuidos los días 16 y 17 de agosto.

Exportaciones Australia: (periodo julio a mayo 2017 – últimos datos publicados por AWEX para zafra 2016/17)

El 90% de las exportaciones son de lana sucia, el 3% lavada y el 7% carbonizada. China continúa liderando el destino de las exportaciones de Australia con un 74.5% mientras que India permanece en segundo lugar con un 6.6%, Corea, República Checa e Italia pasan a ocupar el tercer lugar con un 4.3% y en cuarto lugar Egipto con un 1.0%.

El país que tuvo el mayor incremento en las importaciones es China mientras que Corea lidera el ranking de los países con bajas en las compras que realiza a Australia.

Nueva Zelandia

Con una subasta de 15.054 fardos la demanda compró el 80%, con precios que registraron bajas en moneda local y en dólares americanos con debilitamiento de la moneda. La lana de 33 a 35 micras se mantiene a los US\$ 2.89 y las lanas con micronaje mayor a 35 micras disminuyen a los US\$ 2.01. Los principales compradores fueron Masurel, NZWSI y Fuhrmann.

Los próximos remates son el 17 de agosto 8.200 fardos estimados para el Sur.

Fuente: New Zealand Wool Services International Limited.

Sudáfrica (no tiene remates esta semana)

Los precios registraron variaciones dispares de las categorías en moneda local con subas en dólares americanos.

La demanda por lana de buena calidad y largo se mantiene firme y con precios al alza para este tipo de lanas. La moneda se debilitó respecto al dólar americano y con una oferta de menor volumen que semana anteriores 6.855 fardos y 94.8% el porcentaje de venta.

Las lanas de 20 micras disminuyeron a US\$12.11 y las lanas de 21 micras se ubicaron a la baja en US\$ 10.93. Modiano, Standard Wool, Stucken&Co.y Lempriere compitieron firmemente.

Fuente: Elaboración SUL en base a datos de CAPEWOOLS

Exterior: Fuente SUL

INFORME DEL MERCADO LANERO 4 DE AGOSTO DE 2017

PLAZA

UNIÓN DE CONSIGNATARIOS Y REMATADORES DE LANA DEL URUGUAY INTEGRANTE DE LA CÁMARA MERCANTIL DE PRODUCTOS DEL PAÍS				
PRECIOS PROMEDIOS LANA VELLON SUPERIOR A SUPRA , GALPÓN DE ESTANCIA (EN DÓLARES POR KILO)				
Al 03 de agosto de 2017				
RAZA	MICRONAJE	SIN ACONDICIONAR	GRIFA CELESTE	GRIFA VERDE
		PROMEDIO	PROMEDIO	PROMEDIO
Merino Súper fino	Menos de			
Merino Súper fino	18,0 a 18,9			
	19,0 a 19,9			
Merino Australiano / Dohne	20,0 a 20,9		7.20	
	21,0 a 21,9	6.00	6.80	
Merino/Ideal/Cruzas/ Dohne	22,0 a 22,9			
Cruzas	23,0 a 23,9			
Merino/Ideal/Merilín	24,0 a 24,9			
Cruzas finas	25,0 a 25,9			
	26,0 a 26,9			3.95
Corriedale Fino	27,0 a 27,9			
Corriedale Medio	28,0 a 28,9		2.90	
Corriedale Grueso	29,0 a 29,9			
	30,0 a 31,5			
Corriedale muy grueso/Romney Marsh	31,6 a 34,0	1.90		
Romney Marsh	Más de 34,1			
Barriga y Subproductos Finos		1.00	1.00	
Barriga y Subproductos General		0.40	0.60	0.65
Cordero Fino		3.00		
Cordero General				

No compramos su lana, pero sí vamos a venderla

al mejor precio del mercado

Unión de Consignatarios y Rematadores de Lana del Uruguay integrante de la Cámara Mercantil de Productos del País

¡Usted decide!

Elija su consignatario de confianza

ARROSA Y MUÑOZ LANAS LTDA. 2924 0166
BRUNO ARROSA Y CÍA. S.A. 2711 0373
ESCRITORIO DUTRA LTDA. 2924 9010
ESCRITORIO ROM UALDO RODRÍGUEZ LTDA. 2924 0461
GAUDIN HERMANOS S.R.L. 4733 4086
GERARDO ZAMBRANO Y CÍA. S.A. 2924 8994
GONZALO BARRIOLA PALADINO 26284750
FRANCISCO DOTTI SOCIEDAD COMERCIAL 2412 2718
MEGAAGRO HACIENDAS LTDA. 4733 7911
VICTORICA CONSIGNACIONES S.R.L. 2924 0055

SU PRODUCCIÓN BIEN DEFENDIDA

Todo el año

*Se autoriza la reproducción total de la presente publicación, solo en caso de citar la fuente:
Unión de Consignatarios y Rematadores Laneros del Uruguay

EXTERIOR

AUSTRALIA:

Se inició receso en el mercado lanero australiano luego de dos semanas de remates de la zafra 2017/18 en Australia y el Indicador Mercado del Este se ubicó en A\$ 1522 y US\$ 1173 con oferta de 46.454 fardos y demanda del 92.4%. La baja de 2 puntos en el IME en dólares australianos fue contrarrestada por el fortalecimiento del tipo de cambio que generó la suba del IME en dólares americanos. La demanda se concentró fuertemente en el rango de lanas de 17.5 micras y más finas.

El mercado australiano está en receso por dos semanas más.

Exportaciones Australia: (periodo julio a mayo 2017 – últimos datos publicados por AWEX para zafra 2016/17)

El 90% de las exportaciones son de lana sucia, el 3% lavada y el 7% carbonizada. China continúa liderando el destino de las exportaciones de Australia con un 74.6% mientras que India permanece en segundo lugar con un 6.5%, Italia pasa a ocupar el tercer lugar con un 4.4% y Corea en cuarto lugar con un 4.3%, siguiéndole República Checa con 4.2%, Egipto con un 0.9% y Taiwán y Tailandia con un 0.8%.

El país que tuvo el mayor incremento en las importaciones es China mientras que Malasia lidera el ranking de los países con bajas en las compras que realiza a Australia.

Nueva Zelanda

Con una subasta de 6.452 fardos la demanda compró el 74%, con precios que registraron bajas en moneda local y suba en dólares americanos con fortalecimiento de la moneda. Esta suba del tipo de cambio. La lana de 33 a 35 micras se mantiene a los US\$ 2.89 y las lanas con micronaje mayor a 35 micras aumentan a los US\$ 2.10. Los principales compradores fueron Masurel, NZWSI y Fuhrmann.

Los próximos remates son el 10 de agosto en ambos centros. Se estiman 8.800 fardos para el Norte y 7.5000 para el Sur.

Fuente: New Zealand Wool Services International Limited.

Sudáfrica (no tiene remates esta semana)

Los precios registraron variaciones dispares de las categorías en moneda local con subas en dólares americanos.

La demanda por lana de buena calidad y largo se mantiene firme y con precios al alza para este tipo de lanas. La moneda se debilitó respecto al dólar americano y con una oferta de menor volumen que semana anteriores 6.855 fardos y 94.8% el porcentaje de venta.

Las lanas de 20 micras disminuyeron a US\$12.11 y las lanas de 21 micras se ubicaron a la baja en US\$ 10.93. Modiano, Standard Wool, Stucken&Co.y Lempriere compitieron firmemente.

Fuente: Elaboración SUL en base a datos de CAPEWOOLS

Exterior: Fuente SUL

INFORME DEL MERCADO LANERO 28 DE JULIO DE 2017

PLAZA:

UNIÓN DE CONSIGNATARIOS Y REMATADORES DE LANA DEL URUGUAY INTEGRANTE DE LA CÁMARA MERCANTIL DE PRODUCTOS DEL PAÍS PRECIOS PROMEDIOS LANA VELLON SUPERIOR A SUPRA . GALPÓN DE ESTANCIA (EN DÓLARES POR KILO) Al 27 de Julio de 2017				
RAZA	MICRONAJE	SIN ACONDICIONAR	GRIFA CELESTE	GRIFA VERDE
			PROMEDIO	PROMEDIO
Merino Súper fino	Menos de			
Merino Súper fino	18,0 a 18,9			8.50
Merino Súper fino	19,0 a 19,9			
Merino Australiano / Dohne	20,0 a 20,9			
Merino Australiano / Dohne	21,0 a 21,9	6.05	6.50	
Merino/Ideal/Cruzas/ Dohne	22,0 a 22,9			
Cruzas	23,0 a 23,9	5.10	5.30	
Merino/Ideal/Merilín	24,0 a 24,9			
Cruzas finas	25,0 a 25,9			
Cruzas finas	26,0 a 26,9			
Corriedale Fino	27,0 a 27,9			3.60
Corriedale Medio	28,0 a 28,9	2.40	2.95	3.25
Corriedale Grueso	29,0 a 29,9	2.30	2.80	3.10
Corriedale Grueso	30,0 a 31,5			
Corriedale muy grueso/Romney Marsh	31,6 a 34,0			
Romney Marsh	Más de 34,1			
Barriga y Subproductos Finos		1.00	1.00	1.00
Barriga y Subproductos General		0.55	0.60	0.68
Cordero Fino				
Cordero General				

**No compramos su lana, pero sí vamos a venderla
al mejor precio del mercado**

Unión de Consignatarios y Rematadores de Lana del Uruguay integrante de la Cámara Mercantil
de Productos del País

¡Usted decide!

Elija su consignatario de confianza

ARROSA Y MUÑOZ LANAS LTDA. 2924 0166
BRUNO ARROSA Y CÍA. S.A. 2711 0373
ESCRITORIO DUTRA LTDA. 2924 9010
ESCRITORIO ROM UALDO RODRÍGUEZ LTDA. 2924 0461
GAUDIN HERMANOS S.R.L. 4733 4086
GERARDO ZAMBRANO Y CÍA. S.A. 2924 8994
GONZALO BARRIOLA PALADINO
FRANCISCO DOTTI SOCIEDAD COMERCIAL 2412 2718
MEGAAGRO HACIENDAS LTDA. 4733 7911
VICTORICA CONSIGNACIONES S.R.L. 2924 0055

SU PRODUCCIÓN BIEN DEFENDIDA

EXTERIOR:

El SUL no emitirá informe esta semana.-

INFORME DEL MERCADO LANERO 21 DE JULIO DE 2017

PLAZA:



Debido a que esta semana no se realizaron operaciones, la *Unión de Consignatarios y Rematadores de Lana del Uruguay*, integrante de la Cámara Mercantil de Productos del País, no publicará precios.

EXTERIOR:

Australia: Se inició receso en el mercado lanero australiano luego de dos semanas de remates de la zafra 2017/18 en Australia y el Indicador Mercado del Este se ubicó en A\$ 1522 y US\$ 1173 con oferta de 46.454 fardos y demanda del 92.4%. La baja de 2 puntos en el IME en dólares australianos fue contrarrestada por el fortalecimiento del tipo de cambio que generó la suba del IME en dólares americanos. La demanda se concentró fuertemente en el rango de lanas de 17.5 micras y más finas.

El mercado australiano está en receso por dos semanas más.

Exportaciones Australia: (periodo julio a mayo 2017 – últimos datos publicados por AWEX para zafra 2016/17) El 90% de las exportaciones son de lana sucia, el 3% lavada y el 7% carbonizada. China continúa liderando el destino de las exportaciones de Australia con un 74.6% mientras que India permanece en segundo lugar con un 6.5%, Italia pasa a ocupar el tercer lugar con un 4.4% y Corea en cuarto lugar con un 4.3%, siguiéndole República Checa con 4.2%, Egipto con un 0.9% y Taiwán y Tailandia con un 0.8%.

El país que tuvo el mayor incremento en las importaciones es China mientras que Malasia lidera el ranking de los países con bajas en las compras que realiza a Australia.

Nueva Zelanda : Con una subasta de 8.873 fardos la demanda compró el 81%, con precios que registraron bajas en moneda local y en dólares americanos a pesar del fortalecimiento de la moneda. Esta suba del tipo de cambio y una menor demanda generaron esta baja de precios.

La lana de 33 a 35 micras se mantiene a los US\$ 2.89 y las lanas con micronaje mayor a 35 micras disminuyen levemente a los US\$ 1.98. **El próximo remate es el 27 de julio con 6.600 fardos ofertados en la Isla Sur.**

Fuente: New Zealand Wool Services International Limited.

Sudáfrica (no tiene remates esta semana)

Los precios registraron variaciones dispares de las categorías en moneda local con subas en dólares americanos. La demanda por lana de buena calidad y largo se mantiene firme y con precios al alza para este tipo de lanas. La moneda se debilitó respecto al dólar americano y con una oferta de menor volumen que semana anteriores 6.855 fardos y 94.8% el porcentaje de venta. Las lanas de 20 micras disminuyeron a US\$12.11 y las lanas de 21 micras se ubicaron a la baja en US\$ 10.93. Modiano, Standard Wool, Stucken&Co.y Lempriere compitieron firmemente.

Fuente: Elaboración SUL en base a datos de CAPEWOOLS

INFORME DEL MERCADO LANERO 14 DE JULIO DE 2017

PLAZA:

UNIÓN DE CONSIGNATARIOS Y REMATADORES DE LANA DEL URUGUAY INTEGRANTE DE LA CÁMARA MERCANTIL DE PRODUCTOS DEL PAÍS				
PRECIOS PROMEDIOS LANA VELLON SUPERIOR A SUPRA . GALPÓN DE ESTANCIA (EN DÓLARES POR KILO)				
Al 13 de Julio de 2017				
RAZA	MICRONAJE	SIN ACONDICIONAR	GRIFA CELESTE	GRIFA VERDE
			PROMEDIO	PROMEDIO
Merino Súper fino	Menos de			
	18,0 a 18,9			
Merino Súper fino	19,0 a 19,9			
Merino Australiano / Dohne	20,0 a 20,9			7.20
	21,0 a 21,9		6.70	
Merino/Ideal/Cruzas/ Dohne	22,0 a 22,9			
	23,0 a 23,9			6.20
Cruzas	24,0 a 24,9			
	25,0 a 25,9			
Merino/Ideal/Merilín	26,0 a 26,9			
	27,0 a 27,9			
Cruzas finas	28,0 a 28,9	2.40	2.90	3.25
	29,0 a 29,9	2.30	2.80	
Corriedale Fino	30,0 a 31,5			
	31,6 a 34,0			
Corriedale Medio	Más de 34,1			
Corriedale Grueso			1.00	1.00
Corriedale muy grueso/Romney Marsh		0.55	0.60	0.60
Romney Marsh				
Barriga y Subproductos Finos				
Barriga y Subproductos General				
Cordero Fino				
Cordero General				

**No compramos su lana, pero sí vamos a venderla
al mejor precio del mercado**

Unión de Consignatarios y Rematadores de Lana del Uruguay integrante de la Cámara Mercantil
de Productos del País

¡Usted decide!

Elija su consignatario de confianza

ARROSA Y MUÑOZ LANAS LTDA. 2924 0166
BRUNO ARROSA Y CÍA. S.A. 2711 0373
ESCRITORIO DUTRA LTDA. 2924 9010
ESCRITORIO ROMUALDO RODRÍGUEZ LTDA. 2924 0461
GAUDIN HERMANOS S.R.L. 4733 4086
GERARDO ZAMBRANO Y CÍA. S.A. 2924 8994
GONZALO BARRIOLA Y CÍA. S.A. 2711 5827
FRANCISCO DOTTI SOCIEDAD COMERCIAL 2412 2718
MEGAAGRO HACIENDAS LTDA. 4733 7911
VICTORICA CONSIGNACIONES S.R.L. 2924 0055

SU PRODUCCIÓN BIEN DEFENDIDA

EXTERIOR:

El SUL no emitirá informe esta semana.-

INFORME DEL MERCADO LANERO 07 DE JULIO DE 2017

PLAZA:

**UNIÓN DE CONSIGNATARIOS Y REMATADORES DE LANA DEL URUGUAY
INTEGRANTE DE LA CÁMARA MERCANTIL DE PRODUCTOS DEL PAÍS
PRECIOS PROMEDIOS LANA VELLON SUPERIOR A SUPRA . GALPÓN DE ESTANCIA (EN DÓLARES POR KILO)**

Al 06 de Julio de 2017

RAZA	MICRONAJE	SIN ACONDICIONAR	GRIFA CELESTE	GRIFA VERDE
			PROMEDIO	PROMEDIO
Merino Súper fino	Menos de			
Merino Súper fino	18,0 a 18,9			
	19,0 a 19,9			
Merino Australiano / Dohne	20,0 a 20,9			
	21,0 a 21,9		6.50	
Merino / Ideal / Cruzas / Dohne	22,0 a 22,9			
Cruzas Merino/Ideal/Merilín	23,0 a 23,9		6.20	
	24,0 a 24,9			5.00
Cruzas finas	25,0 a 25,9			
	26,0 a 26,9			
Corriedale Fino Corriedale Medio	27,0 a 27,9			
	28,0 a 28,9	2.48	3.00	
Corriedale Grueso	29,0 a 29,9			
	30,0 a 31,5			
Corriedale muy grueso / Romney Marsh	31,6 a 34,0			
Romney Marsh	Más de 34,1			
Barriga y Subproductos Finos			1.00	1.00
Barriga y Subproductos General		0.60	0.60	
Cordero Fino				
Cordero General				

*Fuente: Arrosa y Muñoz Lanos Ltda.- Bruno Arrosa y Cia. S.A.- Barriola y Cia. S.A.-Escritorio Dutra Ltda.-
Escritorio Romualdo Rodríguez Ltda.- Gaudín Hnos S.R.L.- Megaagro Haciendas Ltda. - Francisco Dotti S.C. -
Victorica Consignaciones S.R.L.- Zambrano y Cia. S.A.*

**Se autoriza la reproducción total de la presente publicación, solo en caso de citar la fuente:
Unión de Consignatarios y Rematadores Laneros del Uruguay*

EXTERIOR:

AUSTRALIA Esta semana comenzó la zafra 2017/18 en Australia y con los ajustes realizados en las ponderaciones del indicador Mercado del Este, el mismo se ubicó en A\$ 1524 y US\$ 1158 con una gran oferta de fardos. Con el cambio de ejercicio financiero los productores colocan su lana para la venta. La demanda se focalizó en lanas con baja materia vegetal (<3%) y las que poseían buenos resultados en largo y fuerza. Dentro de las lanas más gruesas, la demanda se concentró en las que se ubican entre 26 y 28 micras mientras que las lanas de 30 y 32 registraron bajas.

La próxima semana se estiman 47.348 fardos en la segunda semana de la zafra 2017/18 y previo receso de tres semanas.

Exportaciones Australia: (periodo julio a mayo 2017 – últimos datos publicados por AWEX para zafra 2016/17)

El 90% de las exportaciones son de lana sucia, el 3% lavada y el 7% carbonizada. China continúa liderando el destino de las exportaciones de Australia con un 74.6% mientras que India permanece en segundo lugar con un 6.5%, Italia pasa a ocupar el tercer lugar con un 4.4% y Corea en cuarto lugar con un 4.3%, siguiéndole República Checa con 4.2%, Egipto con un 0.9% y Taiwán y Tailandia con un 0.8%.

El país que tuvo el mayor incremento en las importaciones es China mientras que Malasia lidera el ranking de los países con bajas en las compras que realiza a Australia.

NUEVA ZELANDA: Con una subasta de 9.323 fardos la demanda compró el 74%, con precios que registraron bajas en moneda local y en dólares americanos a pesar del fortalecimiento de la moneda. Esta suba del tipo de cambio y una menor demanda generaron esta baja de precios.

La lana de 33 a 35 micras se mantiene a los US\$ 2.89 y las lanas con micronaje mayor a 35 micras disminuyen levemente a los US\$ 1.95.

El próximo remate es el 13 de julio con 6.800 fardos ofertados en la Isla Sur.

Fuente: New Zealand Wool Services International Limited.

SUDÁFRICA: Las categorías registraron variaciones dispares. La lana de 20 micras disminuyó para ubicarse en US\$ 7.81, mientras que la lana de 24 micras se ubicó a la baja para ubicarse en US\$ 6.12.

La paridad cambiaria entre el Dólar Americano y el Peso Argentino registró un fuerte aumento (69 centavos) con respecto al cierre de la semana anterior.

Los precios son orientativos y al contado, para lanas de esquila, buena presentación, de buen largo de mecha, resistencia y color, puesta en el galpón de esquila, con 75% de rendimiento al peine en dólares (en base a datos de Prolana).

Exterior: SUL

INFORME DEL MERCADO LANERO 30 DE JUNIO DE 2017

PLAZA:



Debido a que esta semana no se realizaron operaciones, la **Unión de Consignatarios y Rematadores de Lana del Uruguay**, integrante de la Cámara Mercantil de Productos del País, no publicará precios.

EXTERIOR: AUSTRALIA: Ayer finalizó la zafra australiana con IME en A\$ alcanzando el valor más alto en lo que a un cierre de zafra se refiere. Asimismo, el promedio durante la zafra tanto en dólares australianos como en dólares americanos se mantuvo por encima de la zafra anterior en un 12% y 16% respectivamente. El tipo de cambio promedio un 4% por encima que el tipo de cambio de 2015/16. La próxima semana se estiman 52.000 fardos en lo que será el inicio de la nueva zafra 2017/18.

Exportaciones Australia: (periodo julio a abril 2017 – últimos datos publicados por AWEX)

El 90% de las exportaciones son de lana sucia, el 3% lavada y el 7% carbonizada.

En la nueva zafra que se inició el pasado mes de julio, China continúa liderando el destino de las exportaciones de Australia con un 74.4% mientras que India permanece en segundo lugar con un 6.4%, Italia pasa a ocupar el tercer lugar con un 4.5% y Corea en cuarto lugar con un 4.4%, siguiéndole Egipto con un 0.9% y Taiwán con un 0.8%.

El país que tuvo el mayor incremento en las exportaciones es China mientras que Malasia lidera el ranking de los países con bajas en las compras.

NUEVA ZELANDA: Con una subasta de 8.194 fardos la demanda compró el 70%, con precios que registraron bajas en moneda local y en dólares americanos a pesar del fortalecimiento de la moneda. Esta suba del tipo de cambio y una menor demanda generaron esta baja de precios. La lana de 33 a 35 micras disminuyó a los US\$ 2.89 y las lanas con micronaje mayor a 35 micras disminuyen levemente a los US\$ 2.49. **El próximo remate es el 6 de julio con 9.800 fardos ofertados en la Isla Norte.**

Fuente: New Zealand Wool Services International Limited.

SUDÁFRICA: (no tiene remates esta semana)

Los precios registraron variaciones dispares de las categorías en moneda local con subas en dólares americanos.

La demanda por lana de buena calidad y largo se mantiene firme y con precios al alza para este tipo de lanas.

La moneda se debilitó respecto al dólar americano y con una oferta de menor volumen que semana anteriores 6.855 fardos y 94.8% el porcentaje de venta.

Las lanas de 20 micras disminuyeron a US\$12.11 y las lanas de 21 micras se ubicaron a la baja en US\$ 10.93. Modiano, Standard Wool, Stucken&Co.y Lempriere compitieron firmemente.

Fuente: Elaboración SUL en base a datos de CAPEWOOLS

Exterior: SUL

INFORME DEL MERCADO LANERO 23 DE JUNIO DE 2016

PLAZA



Debido a que esta semana no se realizaron operaciones, la *Unión de Consignatarios y Rematadores de Lana del Uruguay*, integrante de la Cámara Mercantil de Productos del País, no publicará precios.

EXTERIOR

AUSTRALIA

En la última semana ABARES publicó su informe cuatrimestral con proyecciones de los principales commodities producidos en su país para la zafra 2017/18. Para dicho periodo estima un crecimiento de su economía del 2.8%, luego de que en la zafra que está finalizando la próxima semana creciera 1.8%.

Respecto a la lana se estima:

- ✓ un incremento del stock en la zafra 2017/18 alcanzando las 76.6 millones de cabezas (por mejores condiciones climáticas en 2016 y en la primera mitad del 2017)
- ✓ un aumento de la producción de lana en 4% para ubicarse en 353.000 toneladas (por aumento kilo vellón lana y mayor cantidad de ovinos esquilados)
- ✓ una suba del IME en un 3% para alcanzar 1445, lo cual ubicaría al IME en US\$ en 1054 (suponiendo el tipo de cambio en US\$/A\$ 0.73)

En la semana previa a la finalización de la zafra 2016/17 (julio 2016 a junio 2017), el indicador termina ubicándose nuevamente al alza en US\$ 1158, con una de las menores ofertas de vellones Merino en 8 años. El tipo de cambio disminuyó en comparación a la semana pasada. La próxima semana se estiman 36.993 fardos.

Exportaciones Australia: (periodo julio a abril 2017 – últimos datos publicados por AWEX)

El 90% de las exportaciones son de lana sucia, el 3% lavada y el 7% carbonizada.

En la nueva zafra que se inició el pasado mes de julio, China continúa liderando el destino de las exportaciones de Australia con un 74.4% mientras que India permanece en segundo lugar con un 6.4%, Italia pasa a ocupar el tercer lugar con un 4.5% y Corea en cuarto lugar con un 4.4%, siguiéndole Egipto con un 0.9% y Taiwan con un 0.8%.

El país que tuvo el mayor incremento en las exportaciones es China mientras que Malasia lidera el ranking de los países con bajas en las compras.

NUEVA ZELANDA

Con una subasta de 10.760 fardos la demanda compró el 81%, con precios que registraron bajas en moneda local y en dólares americanos en un marco de debilitamiento de la moneda.

La lana de 33 a 35 micras disminuyó a los US\$ 2.90 y las lanas con micronaje mayor a 35 micras disminuyen levemente a los US\$ 2.50.

El próximo remate es el 29 de junio con 9.000 fardos ofertados en la Isla Sur.

Fuente: New Zealand Wool Services International Limited.

SUDÁFRICA (No tiene remates esta semana)

Los precios registraron variaciones dispares de las categorías en moneda local con subas en dólares americanos.

La demanda por lana de buena calidad y largo se mantiene firme y con precios al alza para este tipo de lanas.

La moneda se debilitó respecto al dólar americano y con una oferta de menor volumen que semana anteriores 6.855 fardos y 94.8% el porcentaje de venta.

Las lanas de 20 micras disminuyeron a US\$12.11 y las lanas de 21 micras se ubicaron a la baja en US\$ 10.93. Modiano, Standard Wool, Stucken&Co.y Lempriere compitieron firmemente.

Fuente: Elaboración SUL en base a datos de CAPEWOOLS

Exterior: SUL

INFORME DEL MERCADO LANERO 16 DE JUNIO DE 2016

PLAZA

UNIÓN DE CONSIGNATARIOS Y REMATADORES DE LANA DEL URUGUAY INTEGRANTE DE LA CÁMARA MERCANTIL DE PRODUCTOS DEL PAÍS				
PRECIOS PROMEDIOS LANA VELLON SUPERIOR A SUPRA . GALPÓN DE ESTANCIA (EN DÓLARES POR KILO)				
Al 15 de JUNIO de 2017				
RAZA	MICRONAJE	SIN ACONDICIONAR	GRIFA CELESTE	GRIFA VERDE
		PROMEDIO	PROMEDIO	PROMEDIO
Merino Súper fino	Menos de 17,9			
Merino Súper fino	18,0 a 18,9			
	19,0 a 19,9			
Merino Australiano / Dohne	20,0 a 20,9			
	21,0 a 21,9	6,00		
Merino/Ideal/Cruzas/ Dohne	22,0 a 22,9			
Cruzas Merino/Ideal/Merilín	23,0 a 23,9	5,00		
	24,0 a 24,9	4,80		
Cruzas finas	25,0 a 25,9			
	26,0 a 26,9	3,70		
Corriedale Fino Corriedale Medio	27,0 a 27,9	3,50		3,50
	28,0 a 28,9		3,00	
Corriedale Grueso	29,0 a 29,9			
	30,0 a 31,5			
Corriedale muy grueso/Romney	31,6 a 34,0			
Romney Marsh	Más de 34,1			
Barriga y Subproductos Finos		0,90		
Barriga y Subproductos General		0,60	0,70	0,70
Cordero Fino		3,50		
Cordero General		2,40		



**No compramos su lana, pero sí vamos a venderla
al mejor precio del mercado**

Unión de Consignatarios y Rematadores de Lana del Uruguay integrante de la Cámara Mercantil de
Productos del País

¡Usted decide!

Elija su consignatario de confianza

ARROSA Y MUÑOZ LANAS LTDA. 2924 0166
BRUNO ARROSA Y CÍA. S.A. 2711 0373
ESCRITORIO DUTRA LTDA. 2924 9010
ESCRITORIO ROMUALDO RODRÍGUEZ LTDA. 2924 0461
GAUDIN HERMANOS S.R.L. 4733 4086
GERARDO ZAMBRANO Y CÍA. S.A. 2924 8994
GONZALO BARRIOLA Y CÍA. S.A. 2711 5827
FRANCISCO DOTTI SOCIEDAD COMERCIAL 2412 2718
MEGAAGRO HACIENDAS LTDA. 4733 7911
VICTORICA CONSIGNACIONES S.R.L. 2924 0055

SU PRODUCCIÓN BIEN DEFENDIDA

Todo el año

*Se autoriza la reproducción total de la presente publicación, solo en caso de citar la fuente:
Unión de Consignatarios y Rematadores Laneros del Uruguay

EXTERIOR

AUSTRALIA

El indicador termina ubicándose al alza en US\$ 1146 en un marco de suba del tipo de cambio en comparación a la semana pasada y con una oferta que se ubicó en 28.585 fardos lo que generó puja entre los compradores provocando la suba de precios en dicho mercado. El IME permanece en niveles por encima de los alcanzados un año atrás. Los remates continúan la próxima semana con 24.376.

Exportaciones Australia: (período julio a abril 2017 – últimos datos publicados por AWEX).

El 90% de las exportaciones son de lana sucia, el 3% lavada y el 7% carbonizada. En la nueva zafra que se inició el pasado mes de julio, China continúa liderando el destino de las exportaciones de Australia con un 74.4% mientras que India permanece en segundo lugar con un 6.4%, Italia pasa a ocupar el tercer lugar con un 4.5% y Corea en cuarto lugar con un 4.4%, siguiéndole Egipto con un 0.9% y Taiwán con un 0.8%. El país que tuvo el mayor incremento en las exportaciones es China mientras que Malasia lidera el ranking de los países con bajas en las compras.

NUEVA ZELANDA

Con una subasta de 7.937 fardos la demanda compró el 56%, con precios que registraron variaciones dispares en moneda local y subas en dólares americanos en un marco de fortalecimiento de la moneda. La lana de 33 a 35 micras se ubica en los US\$ 2.92 y las lanas con micronaje mayor a 35 micras disminuyen levemente a los US\$ 2.57. El próximo remate es el 22 de junio con 11.000 fardos ofertados en la Isla Norte. **Fuente: New Zealand Wool Services International Limited.**

SUDÁFRICA

(No tiene remates esta semana)

Los precios registraron variaciones dispares de las categorías en moneda local con subas en dólares americanos. La demanda por lana de buena calidad y largo se mantiene firme y con precios al alza para este tipo de lanas. La moneda se debilitó respecto al dólar americano y con una oferta de menor volumen que semana anteriores 6.855 fardos y 94.8% el porcentaje de venta. Las lanas de 20 micras disminuyeron a US\$12.11 y las lanas de 21 micras se ubicaron a la baja en US\$ 10.93. Modiano, Standard Wool, Stucken&Co.y Lempriere compitieron firmemente.

Fuente: Elaboración SUL en base a datos de CAPEWOOLS

Exterior: SUL

INFORME DEL MERCADO LANERO 09 DE JUNIO DE 2017

PLAZA:

EXTERIOR:

AUSTRALIA: El indicador termina ubicándose al alza en US\$ 1115 en un marco de fuerte suba del tipo de cambio en comparación a la semana pasada y con una menor oferta que se ubicó en 24.018 fardos. El IME

UNIÓN DE CONSIGNATARIOS Y REMATADORES DE LANA DEL URUGUAY INTEGRANTE DE LA CÁMARA MERCANTIL DE PRODUCTOS DEL PAÍS				
PRECIOS PROMEDIOS LANA VELLON SUPERIOR A SUPRA . GALPÓN DE ESTANCIA (EN DÓLARES POR KILO)				
AI 08 de JUNIO de 2017				
RAZA	MICRONAJE	SIN ACONDICIONAR	GRIFA CELESTE	GRIFA VERDE
		PROMEDIO	PROMEDIO	PROMEDIO
Merino Súper fino	Menos de 17,9			
Merino Súper fino	18,0 a 18,9			
	19,0 a 19,9			
Merino Australiano / Dohne	20,0 a 20,9			
	21,0 a 21,9			
Merino/Ideal/Cruzas/ Dohne	22,0 a 22,9			
	23,0 a 23,9			
Cruzas Merino/Ideal/Merilín	24,0 a 24,9			
	25,0 a 25,9			
Cruzas finas	26,0 a 26,9			
Corriedale Fino	27,0 a 27,9			
Corriedale Medio	28,0 a 28,9			
	29,0 a 29,9			
Corriedale Grueso	30,0 a 31,5			
Corriedale muy grueso/Romney	31,6 a 34,0			2.00
Romney Marsh	Más de 34,1			
Barriga y Subproductos Finos				
Barriga y Subproductos General				0.60
Cordero Fino				
Cordero General				

permanece en niveles por encima de los alcanzados un año atrás. Los remates continúan la próxima semana con 25.278.

Exportaciones Australia: (periodo julio a abril 2017 – últimos datos publicados por AWEX) El 90% de las exportaciones son de lana sucia, el 3% lavada y el 7% carbonizada. En la nueva zafra que se inició el pasado mes de julio, China continúa liderando el destino de las exportaciones de Australia con un 74.4% mientras que India permanece en segundo lugar con un 6.4%, Italia pasa a ocupar el tercer lugar con un 4.5% y Corea en cuarto lugar con un 4.4%, siguiéndole Egipto con un 0.9% y Taiwán con un 0.8%. El país que tuvo el mayor incremento en las exportaciones es China mientras que Malasia lidera el ranking de los países con bajas en las compras.

NUEVA ZELANDA: Con una subasta de 9.351 fardos la demanda compró el 74%, con precios que registraron bajas en moneda local y subas en dólares americanos en un marco de fortalecimiento de la moneda. Las condiciones del mercado en general sin cambios, con China que permanece con poca actividad.

La lana de 33 a 35 micras se ubica en los US\$ 2.88 y las lanas con micronaje mayor a 35

micras disminuyen a los US\$ 2.58. El próximo remate es el 15 de junio con 8.000 fardos ofertados en la Isla Sur.

Fuente: New Zealand Wool Services International Limited.

SUDAFRICA: Los precios registraron variaciones dispares de las categorías en moneda local con subas en dólares americanos. La demanda por lana de buena calidad y largo se mantiene firme y con precios al alza para este tipo de lanas. La moneda se debilitó respecto al dólar americano y con una oferta de menor volumen que semana anteriores 6.855 fardos y 94.8% el porcentaje de venta. Las lanas de 20 micras disminuyeron a US\$12.11 y las lanas de 21 micras se ubicaron a la baja en US\$ 10.93. Modiano, Standard Wool, Stucken & Co. y Lempriere compitieron firmemente. Fuente: Elaboración SUL en base a datos de CAPEWOOLS

INFORME DEL MERCADO LANERO 02 DE JUNIO DE 2017

PLAZA:



Debido a que esta semana no se realizaron operaciones, la *Unión de Consignatarios y Rematadores de Lana del Uruguay*, integrante de la Cámara Mercantil de Productos del País, no publicará precios.

EXTERIOR:

AUSTRALIA: El indicador termina ubicándose a la baja en US\$ 1088 en un marco de fuerte baja del tipo de cambio, y con poca oferta. El IME permanece en niveles por encima de los alcanzados un año atrás. Los remates continúan la próxima semana con 25.278.

Exportaciones Australia: (periodo julio a febrero 2017 – últimos datos publicados por AWEX)

El 91% de las exportaciones son de lana sucia, el 3% lavada y el 7% carbonizada. En la nueva zafra que se inició el pasado mes de julio, China continúa liderando el destino de las exportaciones de Australia con un 73.8% mientras que India permanece en segundo lugar con un 6.6%, Italia pasa a ocupar el tercer lugar junto con República Checa con un 4.7% y Corea en cuarto lugar con un 4.4%, siguiéndole Egipto con un 0.9% y Malasia con un 0.8%. El país que tuvo el mayor incremento en las exportaciones es China mientras que India lidera el ranking de los países con bajas en las compras.

NUEVA ZELANDA: Con una subasta de 8.065 fardos la demanda compró el 65%, con precios que registraron variaciones dispares en moneda local y subas en dólares americanos en un marco de fortalecimiento de la moneda. La lana de 33 a 35 micras se ubica en los US\$ 2.86 y las lanas con micronaje mayor a 35 micras disminuyen a los US\$ 2.59. **El próximo remate es el 8 de junio con 8.500 fardos ofertados en la Isla Norte.** Fuentes: *New Zealand Wool Services International Limited.*

SUDAFRICA: Los precios registraron variaciones dispares de las categorías en moneda local con subas en dólares americanos. La demanda por lana de buena calidad y largo se mantiene firme. La moneda se debilitó respecto al dólar americano y con una oferta de mayor volumen que semana anteriores 6.855 fardos y 94.8 % el porcentaje de venta. Las lanas de 20 micras aumentaron a US\$12.11 y las lanas de 21 micras se ubicaron a la baja en US\$ 10.93. Modiano, Standard Wool, Stucken & Co. y Lempriere compitieron firmemente.

El próximo remate está agendado para el 7 de junio con 13.165 fardos.

Fuente: *Elaboración SUL en base a datos de CAPEWOOLS*

INFORME DEL MERCADO LANERO 26 DE MAYO DE 2017

PLAZA:



Debido a que esta semana no se realizaron operaciones, la *Unión de Consignatarios y Rematadores de Lana del Uruguay*, integrante de la Cámara Mercantil de Productos del País, no publicará precios.

EXTERIOR:

Al cierre de nuestra edición aun no se recibió la información del SUL correspondiente a:
AUSTRALIA, NUEVA ZELANDA y SUDAFRICA.

INFORME DEL MERCADO LANERO 19 DE MAYO DE 2017

PLAZA:



Debido a que esta semana no se realizaron operaciones, la *Unión de Consignatarios y Rematadores de Lana del Uruguay*, integrante de la Cámara Mercantil de Productos del País, no publicará precios.

EXTERIOR: AUSTRALIA: El indicador termina ubicándose al alza en US\$ 1135 en un marco de fuerte suba del tipo de cambio, y con apenas una oferta de 35.000 fardos que provocaron relativa estabilidad en el mercado. El IME permanece en niveles por encima de los alcanzados un año atrás.

Los remates continúan la próxima semana con 36.343. **Exportaciones Australia:** (periodo julio a febrero 2017 – últimos datos publicados por AWEX) El 91% de las exportaciones son de lana sucia, el 3% lavada y el 7% carbonizada. En la nueva zafra que se inició el pasado mes de julio, China continúa liderando el destino de las exportaciones de Australia con un 73.8% mientras que India permanece en segundo lugar con un 6.6%, Italia pasa a ocupar el tercer lugar junto con República Checa con un 4.7% y Corea en cuarto lugar con un 4.4%, siguiéndole Egipto con un 0.9% y Malasia con un 0.8%. El país que tuvo el mayor incremento en las exportaciones es China mientras que India lidera el ranking de los países con bajas en las compras.

NUEVA ZELANDA: Con una subasta de 7603 fardos la demanda compró el 81%, con precios que registraron subas en moneda local y en dólares americanos en un marco de fortalecimiento de la moneda. La lana de 33 a 35 micras se ubica en los US\$ 2.80 y las lanas con micronaje mayor a 35 micras disminuyen a los US\$ 2.60. El próximo remate es el 25 de mayo con 7.300 fardos ofertados en la Isla Norte. Fuente: New Zealand Wool Services International Limited.

SUDAFRICA: Los precios registraron subas en la mayoría de las categorías en moneda local pero bajas en dólares americanos, ante un marco de menor volumen. La demanda por lana de buena calidad y largo se mantiene firme. La moneda se debilitó respecto al dólar americano y con una oferta de poco volumen 6.657 fardos y 97.6 % el porcentaje de venta. Las lanas de 20 micras aumentaron a US\$12.08 y las lanas de 21 micras se ubicaron a la baja en US\$ 10.81. Modiano, Standard Wool, Stucken &Co. y Lempriere compitieron firmemente. El próximo remate está agendado para el 24 de mayo con 10.454 fardos. Fuente: Elaboración SUL en base a datos de CAPEWOOLS.

INFORME DEL MERCADO LANERO 12 DE MAYO DE 2017

PLAZA:

EXTERIOR: AUSTRALIA: El indicador termina ubicándose a la baja en US\$ 1127. El indicador permanece

UNIÓN DE CONSIGNATARIOS Y REMATADORES DE LANA DEL URUGUAY INTEGRANTE DE LA CÁMARA MERCANTIL DE PRODUCTOS DEL PAÍS				
PRECIOS PROMEDIOS LANA VELLON SUPERIOR A SUPRA , GALPÓN DE ESTANCIA (EN DÓLARES POR KILO)				
Al 11 DE MAYO de 2017				
RAZA	MICRONAJE	SIN ACONDICIONAR	GRIFA CELESTE	GRIFA VERDE
		PROMEDIO	PROMEDIO	PROMEDIO
Merino Súper fino	Menos de 17,9			
	18,0 a 18,9			
Merino Súper fino	19,0 a 19,9			
	20,0 a 20,9			
Merino Australiano / Dohne	21,0 a 21,9			
	22,0 a 22,9			
Merino/Ideal/Cruzas/ Dohne	23,0 a 23,9			
	24,0 a 24,9			
Cruzas Merino/Ideal/Merilín	25,0 a 25,9			
	26,0 a 26,9			
Cruzas finas	27,0 a 27,9			3.50
Corriedale Fino	28,0 a 28,9	2.60		
Corriedale Medio	29,0 a 29,9			
Corriedale Grueso	30,0 a 31,5			
Corriedale muy grueso/Romney	31,6 a 34,0			
Romney Marsh	Más de 34,1			
Barriga y Subproductos Finos				
Barriga y Subproductos General		0.60		0.60
Cordero Fino				
Cordero General				

en niveles por encima de los alcanzados un año atrás tal como se muestra en cuadro siguiente. Los remates continúan la próxima semana con 36.343.

Exportaciones Australia: (periodo julio a febrero 2017 – últimos datos publicados por AWEX)

El 91% de las exportaciones son de lana sucia, el 3% lavada y el 7% carbonizada.

En la nueva zafra que se inició el pasado mes de julio, China continúa liderando el destino de las exportaciones de Australia con un 73.8% mientras que India permanece en segundo lugar con un 6.6%, Italia pasa a ocupar el tercer lugar junto con República Checa con un 4.7% y Corea en cuarto lugar con un 4.4%, siguiéndole Egipto con un 0.9% y Malasia con un 0.8%. El país que tuvo el mayor incremento en las exportaciones es China mientras que India lidera el ranking de los países con bajas en las compras.

Nueva Zelanda: Con una subasta de 6.049 fardos la demanda compró el 78%, con precios que registraron subas en moneda local bajas en dólares americanos en un marco de debilitamiento de la moneda. La lana de 33 a 35 micras se ubica en los US\$ 2.69 y las lanas con micronaje mayor a 35 micras disminuyen a los US\$ 2.51. El próximo remate es el 18 de mayo con 9.000 fardos ofertados en la Isla Sur. Fuente: New Zealand



No compramos su lana, pero sí vamos a venderla al mejor precio del mercado
Unión de Consignatarios y Rematadores de Lana del Uruguay integrante de la Cámara Mercantil de Productos del País

¡Usted decide!

Elija su consignatario de confianza

ARROSA Y MUÑOZ LANAS LTDA. 2924 0166
BRUNO ARROSA Y CIA. S.A. 2711 0373
ESCRITORIO DUTRA LTDA. 2924 9010
ESCRITORIO ROM UALDO RODRIGUEZ LTDA. 2924 0461
GAUDIN HERMANOS S.R.L. 4733 4086
GERARDO ZAMBRANO Y CIA. S.A. 2924 8994
GONZALO BARRIOLA Y CIA. S.A. 2711 5827
FRANCISCO DOTTI SOCIEDAD COMERCIAL 2412 2718
MEGAAGRO HACIENDAS LTDA. 4733 7911
VICTORICA CONSIGNACIONES S.R.L. 2924 0055

SU PRODUCCIÓN BIEN DEFENDIDA

Todo el año

*Se autoriza la reproducción total de la presente publicación, solo en caso de citar la fuente:
Unión de Consignatarios y Rematadores Laneros del Uruguay


Wool Services International Limited.

SUDAFRICA: Los precios registraron subas en la mayoría de las categorías en moneda local pero bajas en dólares americanos, ante un marco de menor volumen. La demanda por lana de buena calidad y largo se mantiene firme. La moneda se debilitó respecto al dólar americano y con una oferta de poco volumen 6.657 fardos y 97.6 % el porcentaje de venta. Las lanas de 20 micras aumentaron a US\$12.08 y las lanas de 21 micras se ubicaron a la baja en US\$ 10.81. Modiano, Standard Wool, Stucken & Co. y Lempriere compitieron firmemente. El próximo remate está agendado para el 24 de mayo con 10.454 fardos. Fuente: Elaboración SUL en base a datos de CAPEWOOLS.

INFORME DEL MERCADO LANERO 05 DE MAYO DE 2017

PLAZA:

UNIÓN DE CONSIGNATARIOS Y REMATADORES DE LANA DEL URUGUAY INTEGRANTE DE LA CÁMARA MERCANTIL DE PRODUCTOS DEL PAÍS				
PRECIOS PROMEDIOS LANA VELLON SUPERIOR A SUPRA . GALPÓN DE ESTANCIA (EN DÓLARES POR KILO)				
AI 04 DE MAYO de 2017				
RAZA	MICRONAJE	SIN ACONDICIONAR	GRIFA CELESTE	GRIFA VERDE
			PROMEDIO	PROMEDIO
Merino Súper fino	Menos de 17,9			
Merino Súper fino	18,0 a 18,9			
	19,0 a 19,9			
Merino Australiano / Dohne	20,0 a 20,9			
	21,0 a 21,9			
Merino/Ideal/Cruzas/ Dohne	22,0 a 22,9			
Cruzas Merino/Ideal/Merilín	23,0 a 23,9			
	24,0 a 24,9			
Cruzas finas	25,0 a 25,9			
	26,0 a 26,9			3.70
Corriedale Fino Corriedale Medio	27,0 a 27,9			
	28,0 a 28,9			3.50
Corriedale Grueso	29,0 a 29,9			3.30
	30,0 a 31,5			
Corriedale muy grueso/Romney	31,6 a 34,0			
Romney Marsh	Más de 34,1			
Barriga y Subproductos Finos				
Barriga y Subproductos General				0.60
Cordero Fino				
Cordero General		2.30		



**No compramos su lana, pero sí vamos a venderla
al mejor precio del mercado**

Unión de Consignatarios y Rematadores de Lana del Uruguay integrante de la Cámara Mercantil de
Productos del País

¡Usted decide!

Elija su consignatario de confianza

ARROSA Y MUÑOZ LANAS LTDA. 2924 0166
BRUNO ARROSA Y CÍA. S.A. 2711 0373
ESCRITORIO DUTRA LTDA. 2924 9010
ESCRITORIO ROM UALDO RODRÍGUEZ LTDA. 2924 0461
GAUDIN HERMANOS S.R.L. 4733 4086
GERARDO ZAMBRANO Y CÍA. S.A. 2924 8994
GONZALO BARRIOLA Y CÍA. S.A. 2711 5827
FRANCISCO DOTTI SOCIEDAD COMERCIAL 2412 2718
MEGAAGRO HACIENDAS LTDA. 4733 7911
VICTORICA CONSIGNACIONES S.R.L. 2924 0055

SU PRODUCCIÓN BIEN DEFENDIDA

Todo el año


*Se autoriza la reproducción total de la presente publicación, solo en caso de citar la fuente:
Unión de Consignatarios y Rematadores Laneros del Uruguay


EXTERIOR: Esta semana el SUL no emitirá esta información.-

INFORME DEL MERCADO LANERO 28 DE ABRIL DE 2017

PLAZA:

EXTERIOR:

UNIÓN DE CONSIGNATARIOS Y REMATADORES DE LANA DEL URUGUAY INTEGRANTE DE LA CÁMARA MERCANTIL DE PRODUCTOS DEL PAÍS				
PRECIOS PROMEDIOS LANA VELLON SUPERIOR A SUPRA . GALPÓN DE ESTANCIA (EN DÓLARES POR KILO)				
Al 27 DE ABRIL de 2017				
RAZA	MICRONAJE	SIN ACONDICIONAR	GRIFA CELESTE	GRIFA VERDE
		PROMEDIO	PROMEDIO	PROMEDIO
Merino Súper fino	Menos de 17,9			
Merino Súper fino	18,0 a 18,9			
	19,0 a 19,9			
 <p>Debido a que esta semana no se realizaron operaciones, la <i>Unión de Consignatarios y Rematadores de Lana del Uruguay</i>, integrante de la Cámara Mercantil de Productos del País, no publicará precios.</p>				
	30,0 a 31,9			
Corriedale muy grueso/Romney	31,6 a 34,0			
Romney Marsh	Más de 34,1			
Barriga y Subproductos Finos				
Barriga y Subproductos General				
Cordero Fino				
Cordero General				



No compramos su lana, pero sí vamos a venderla al mejor precio del mercado
Unión de Consignatarios y Rematadores de Lana del Uruguay integrante de la Cámara Mercantil de Productos del País

¡Usted decide!

Elija su consignatario de confianza

ARROSA Y MUÑOZ LANAS LTDA. 2924 0166
BRUNO ARROSA Y CÍA. S.A. 2711 0373
ESCRITORIO DUTRA LTDA. 2924 9010
ESCRITORIO ROMUALDO RODRÍGUEZ LTDA. 2924 0461
GAUDIN HERMANOS S.R.L. 4733 4086
GERARDO ZAMBRANO Y CÍA. S.A. 2924 8994
GONZALO BARRIOLA Y CÍA. S.A. 2711 5827
FRANCISCO DOTTI SOCIEDAD COMERCIAL 2412 2718
MEGAAGRO HACIENDAS LTDA. 4733 7911
VICTORICA CONSIGNACIONES S.R.L. 2924 0055

SU PRODUCCIÓN BIEN DEFENDIDA

Todo el año

*Se autoriza la reproducción total de la presente publicación, solo en caso de citar la fuente:
Unión de Consignatarios y Rematadores Laneros del Uruguay

AUSTRALIA: Luego de una semana de receso el indicador finalizó ubicándose en dólares americanos en 1123. El indicador permanece en niveles por encima de los alcanzados un año atrás tal como se muestra en cuadro siguiente. La próxima semana se retoman remates pero aún AWEX no ha publicado la cantidad de fardos. **Exportaciones Australia: (periodo julio a febrero 2017 – últimos datos publicados por AWEX)** El 91% de las exportaciones son de lana sucia, el 3% lavada y el 7% carbonizada. En la nueva zafra que se inició el pasado mes de julio, China continúa liderando el destino de las exportaciones de Australia con un 73.8% mientras que India permanece en segundo lugar con un 6.6%, Italia pasa a ocupar el tercer lugar junto con República Checa con un 4.7% y Corea en cuarto lugar con un 4.4%, siguiéndole Egipto con un 0.9% y Malasia con un 0.8%. El país que tuvo el mayor incremento en las exportaciones es China mientras que India lidera el ranking de los países con bajas en las compras

NUEVA ZELANDA: Con una subasta de 6.160 fardos la demanda compró el 70%, con precios que registraron bajas en moneda local y en dólares americanos en un marco de debilitamiento de la moneda. La lana de 33 a 35 micras se ubica en los US\$ 2.72 y las lanas con micronaje mayor a 35 micras aumentan a los US\$ 2.52.

Los recientes flujos de lana en temporada alta han eliminado la presión para el abastecimiento inmediato de lana para lavar y

para poder cumplir con los embarques de lana sucia. **El próximo remate es el 4 de mayo con 7.600 fardos ofertados en la Isla Sur.** Fuente: New Zealand Wool Services International Limited.

SUDÁFRICA: Los precios registraron bajas en la mayoría de las categorías en moneda local y en dólares americanos, luego de un periodo de ubicarse al alza. La demanda por lana de buena calidad y largo se mantiene firme y solo 7% de la oferta no se vendió a pesar del volumen ofertado. La moneda se fortaleció respecto al dólar americano y con una oferta de buen volumen 11.631 fardos y 94.4 % el porcentaje de venta. La mayoría de la oferta fue lana de micronaje fino y con largo medio con buena competencia entre los compradores por la poca oferta. Las lanas de 20 micras aumentaron a US\$12.04 y las lanas de 21 micras se ubicaron en US\$ 10.91. Modiano, Standard Wool, Stucken & Co. y Lempriere compitieron firmemente. **El próximo remate está agendado para el 10 de mayo con 6.281 fardos.**

Fuente: Elaboración SUL en base a datos de CAPEWOOLS

Exterior: SUL

Comentarios y Cotización de la Unión de Consignatarios y Rematadores de Lana del Uruguay miembro de la Cámara Mercantil de Productos del País.


Mercado Exterior: Fuente SUL

INFORME DEL MERCADO LANERO 21 DE ABRIL DE 2017

PLAZA:

EXTERIOR:

UNIÓN DE CONSIGNATARIOS Y REMATADORES DE LANA DEL URUGUAY INTEGRANTE DE LA CÁMARA MERCANTIL DE PRODUCTOS DEL PAÍS				
PRECIOS PROMEDIOS LANA VELLON SUPERIOR A SUPRA . GALPÓN DE ESTANCIA (EN DÓLARES POR KILO)				
Al 20 DE ABRIL de 2017				
RAZA	MICRONAJE	SIN ACONDICIONAR	GRIFA CELESTE	GRIFA VERDE
			PROMEDIO	PROMEDIO
Merino Súper fino	Menos de 17,9			
Merino Súper fino	18,0 a 18,9			
	19,0 a 19,9			
	20,0 a 20,9			
	30,0 a 31,5			
Corriedale muy grueso/Romney	31,6 a 34,0			
Romney Marsh	Más de 34,1			
Barriga y Subproductos Finos				
Barriga y Subproductos General				
Cordero Fino				
Cordero General				


 Debido a que esta semana no se realizaron operaciones, la *Unión de Consignatarios y Rematadores de Lana del Uruguay*, integrante de la Cámara Mercantil de Productos del País, no publicará precios.

AUSTRALIA: Semana en receso. La semana pasada finalizó con el indicador ubicándose en dólares americanos en 1134. El indicador permanece en niveles por encima de los alcanzados un año atrás tal como se muestra en cuadro siguiente. La próxima semana se retoman remates pero aún AWEX no ha publicado la cantidad de fardos.

Exportaciones Australia: (periodo julio a febrero 2017 – últimos datos publicados por AWEX) El 91% de las exportaciones son de lana sucia, el 3% lavada y el 7% carbonizada.

En la nueva zafra que se inició el pasado mes de julio, China continúa liderando el destino de las exportaciones de Australia con un 73.8% mientras que India permanece en segundo lugar con un 6.6%, Italia pasa a ocupar el tercer lugar junto con República Checa con un 4.7% y Corea en cuarto lugar con un 4.4%, siguiéndole Egipto con un 0.9% y Malasia con un 0.8%. El país que tuvo el mayor incremento en las exportaciones es China mientras que India lidera el ranking de los países con bajas en las compras.

NUEVA ZELANDA: Con una subasta de 8.444 fardos la demanda compró el 67%, con precios que registraron subas en moneda local y en dólares americanos en un marco de fortalecimiento de la moneda. La lana de 33 a 35 micras se ubica en los US\$ 2.77 y las lanas con micronaje mayor a 35 micras aumentan a los US\$ 2.67. Limitada competencia con Australasia, Europa Occidental, apoyado por India, Medio Oriente y Reino Unido. El próximo remate es el 27 de abril con 6.500 fardos ofertados en la Isla Norte. Fuente: New Zealand Wool Services


No compramos su lana, pero sí vamos a venderla al mejor precio del mercado
 Unión de Consignatarios y Rematadores de Lana del Uruguay integrante de la Cámara Mercantil de Productos del País

¡Usted decide!

Elija su consignatario de confianza

ARROSA Y MUÑOZ LANAS LTDA. 2924 0166
 BRUNO ARROSA Y CÍA. S.A. 2711 0373
 ESCRITORIO DUTRA LTDA. 2924 9010
 ESCRITORIO ROMUALDO RODRÍGUEZ LTDA. 2924 0461
 GAUDIN HERMANOS S.R.L. 4733 4086
 GERARDO ZAMBRANO Y CÍA. S.A. 2924 8994
 GONZALO BARRIOLA Y CÍA. S.A. 2711 5827
 FRANCISCO DOTTI SOCIEDAD COMERCIAL 2412 2718
 MEGAAGRO HACIENDAS LTDA. 4733 7911
 VICTORICA CONSIGNACIONES S.R.L. 2924 0055

SU PRODUCCIÓN BIEN DEFENDIDA

Todo el año

*Se autoriza la reproducción total de la presente publicación, solo en caso de citar la fuente:
 Unión de Consignatarios y Rematadores Laneros del Uruguay

International Limited.

SUDÁFRICA: Los precios registraron subas en la mayoría de las categorías en moneda local y en dólares americanos. La moneda se fortaleció respecto al dólar americano y con una oferta de buen volumen 6.601 fardos y 97.5% el porcentaje de venta. La mayoría de la oferta fue lana de micronaje fino y con largo medio con buena competencia entre los compradores por la poca oferta. Las lanas de 20 micras aumentaron a US\$11.94 y las lanas de 21 micras se ubicaron en US\$ 11.04. Modiano, Standard Wool, Stucken&Co. y Lempriere compitieron firmemente. El próximo remate está agendado para el 26 de abril con 11.961 fardos. Fuente: Elaboración SUL en base a datos de CAPEWOOLS

Exterior: SUL

INFORME DEL MERCADO LANERO 07 DE ABRIL DE 2017

PLAZA:

EXTERIOR:

UNIÓN DE CONSIGNATARIOS Y REMATADORES DE LANA DEL URUGUAY INTEGRANTE DE LA CÁMARA MERCANTIL DE PRODUCTOS DEL PAÍS				
PRECIOS PROMEDIOS LANA VELLON SUPERIOR A SUPRA . GALPÓN DE ESTANCIA (EN DÓLARES POR KILO)				
Al 06 DE ABRIL de 2017				
RAZA	MICRONAJE	SIN ACONDICIONAR	GRIFA CELESTE	GRIFA VERDE
		PROMEDIO	PROMEDIO	PROMEDIO
Merino Súper fino	Menos de 17,9			
Merino Súper fino	18,0 a 18,9			
	19,0 a 19,9			
Merino Australiano / Dohne	20,0 a 20,9			
	21,0 a 21,9			7,00
Merino/Ideal/Cruzas/ Dohne	22,0 a 22,9			
Cruzas Merino/Ideal/Merilín	23,0 a 23,9			
	24,0 a 24,9			
Cruzas finas	25,0 a 25,9			
	26,0 a 26,9			
Corriedale Fino Corriedale Medio	27,0 a 27,9			
	28,0 a 28,9			
Corriedale Grueso	29,0 a 29,9			
	30,0 a 31,5			
Corriedale muy grueso/Romney	31,6 a 34,0			
Romney Marsh	Más de 34,1			
Barriga y Subproductos Finos				1,00
Barriga y Subproductos General				
Cordero Fino				
Cordero General				

AUSTRALIA: Semana que finaliza con el indicador ubicándose a la baja en dólares americanos en 1101; luego de ocho subas consecutivas desde inicios de marzo los precios en Australia se corrigen, generando una baja que era esperada por los niveles alcanzados por las lanas superfina. A pesar de esto el indicador permanece en niveles por encima de los alcanzados un año atrás tal como se muestra en cuadro siguiente. La próxima semana se estiman 46.224 fardos distribuidos en dos días de remates. **Exportaciones Australia: (periodo julio a febrero 2017 – últimos datos publicados por AWEX)** El 91% de las exportaciones son de lana sucia, el 3% lavada y el 7% carbonizada. En la nueva zafra que se inició el pasado mes de julio, China continúa liderando el destino de las exportaciones de Australia con un 73.8% mientras que India permanece en segundo lugar con un 6.6%, Italia pasa a ocupar el tercer lugar junto con República Checa con un 4.7% y Corea en cuarto lugar con un 4.4%, siguiéndole Egipto con un 0.9% y Malasia con un 0.8%. El país que tuvo el mayor incremento en las exportaciones es China mientras que India lidera el ranking de los países con bajas en las compras.

NUEVA ZELANDA: Con una subasta de 11.699 fardos (alta proporción de fardos re-ofertados) la demanda compró el 46%, con precios que registraron bajas en moneda local y en dólares americanos en un marco de debilitamiento de la moneda.



No compramos su lana, pero sí vamos a venderla al mejor precio del mercado
Unión de Consignatarios y Rematadores de Lana del Uruguay integrante de la Cámara Mercantil de Productos del País

¡Usted decide!

Elija su consignatario de confianza

ARROSA Y MUÑOZ LANAS LTDA. 2924 0166
BRUNO ARROSA Y CÍA. S.A. 2711 0373
ESCRITORIO DUTRA LTDA. 2924 9010
ESCRITORIO ROMUALDO RODRÍGUEZ LTDA. 2924 0461
GAUDIN HERMANOS S.R.L. 4733 4086
GERARDO ZAMBRANO Y CÍA. S.A. 2924 8994
GONZALO BARRIOLA Y CÍA. S.A. 2711 5827
FRANCISCO DOTTI SOCIEDAD COMERCIAL 2412 2718
MEGAAGRO HACIENDAS LTDA. 4733 7911
VICTORICA CONSIGNACIONES S.R.L. 2924 0055

SU PRODUCCIÓN BIEN DEFENDIDA

Todo el año

*Se autoriza la reproducción total de la presente publicación, solo en caso de citar la fuente:
Unión de Consignatarios y Rematadores Laneros del Uruguay

La lana de 33 a 35 micras se mantuvo en los US\$ 2.86 y las lanas con micronaje mayor a 35 micras disminuyen los US\$ 2.62. Limitada competencia con Australasia, Europa Occidental, apoyado por India, Medio Oriente y Reino Unido.

El próximo remate es el 12 de abril con 6.600 fardos ofertados en la Isla Norte.

Fuente: New Zealand Wool Services International Limited.

SUDÁFRICA: Los precios registraron bajas en la mayoría de las categorías en moneda local y en dólares americanos. La moneda se debilitó respecto al dólar americano y con una oferta de buen volumen 7.021 fardos y 98.5% el porcentaje de venta. La mayoría de la oferta fue lana de micronaje fino y con largo medio teniendo Standard Wool una participación en la compra muy activa. Las lanas de 20 micras disminuyeron a US\$11.65 y las lanas de 21 micras se ubicaron en US\$ 10.59. Modiano, Standard Wool, Stucken & Co. y Lempriere compitieron firmemente. **El próximo remate está agendado para el 19 de abril con 6.325 fardos.** Fuente: Elaboración SUL en base a datos de CAPEWOOLS

Exterior: SUL

Comentarios y Cotización de la Unión de Consignatarios y Rematadores de Lana del Uruguay miembro de la Cámara Mercantil de Productos del País.

Mercado Exterior: Fuente SUL

INFORME DEL MERCADO LANERO 31 DE MARZO DE 2017

PLAZA:



Debido a que esta semana no se realizaron operaciones, la *Unión de Consignatarios y Rematadores de Lana del Uruguay*, integrante de la Cámara Mercantil de Productos del País, no publicará precios.

EXTERIOR:

AUSTRALIA: Con dos días de remates esta semana el indicador finaliza ubicándose a la baja en dólares americanos en 1184, lo que implica un 21.8% por encima del nivel alcanzado un año atrás. El mercado australiano muestra firmeza, aunque esta semana todas las categorías registraron leves bajas en un marco de tipo de cambio estable.

La próxima semana se estiman 49.389 fardos **distribuidos**.

Exportaciones Australia: (periodo julio a diciembre 2016 – últimos datos publicados por AWEX)

El 91.19% de las exportaciones son de lana sucia, el 3% lavada y el 6% carbonizada.

En la nueva zafra que se inició el pasado mes de julio, China continúa liderando el destino de las exportaciones de Australia con un 72.9% mientras que India permanece en segundo lugar con un 7.1%, Italia pasa a ocupar el tercer lugar con 5.1% y Corea y República Checa en cuarto lugar con un 4.5%, siguiéndole Egipto y Malasia con un 0.9%.

El país que tuvo el mayor incremento en las exportaciones es China mientras que Malasia lidera el ranking de los países con bajas en las compras.

NUEVA ZELANDA: Con una subasta de 10.183 fardos la demanda compró el 80%, con precios que registraron bajas en moneda local y en dólares americanos en un marco de debilitamiento de la moneda. La lana de 33 a 35 micras disminuyeron a los US\$ 2.86 y las lanas con micronaje mayor a 35 micras disminuyen los US\$ 2.70.

Limitada competencia con Australasia, Europa Occidental, apoyado por India, Medio Oriente y Reino Unido.

El próximo remate es el 6 de abril con 11.900 fardos ofertados en la Isla Sur.

Fuente: New Zealand Wool Services International Limite

SUDÁFRICA: Los precios registraron alzas en la mayoría de las categorías en moneda local pero mayoría de bajas en dólares americanos. La moneda se debilitó respecto al dólar americano y con una oferta de buen volumen 6.963 fardos y 98% el porcentaje de venta. Las lanas más finas fueron las que registraron mayor demanda y con muy buenos precios. Sorprendió la demanda que realizó Segard Masurel por las lanas de 20 micras.

Las lanas de 20 micras aumentaron a US\$12.48 y las lanas de 21 micras se ubicaron en US\$ 11.15.

Modiano, Standard Wool, Stucken&Co. y Lempriere compitieron firmemente.

El próximo remate está agendado para el 5 de abril con 6.845 fardos.

Fuente: Elaboración SUL en base a datos de CAPEWOOLS

Exterior: SUL

INFORME DEL MERCADO LANERO 24 DE MARZO DE 2017

PLAZA:

EXTERIOR:

UNIÓN DE CONSIGNATARIOS Y REMATADORES DE LANA DEL URUGUAY INTEGRANTE DE LA CÁMARA MERCANTIL DE PRODUCTOS DEL PAÍS				
PRECIOS PROMEDIOS LANA VELLON SUPERIOR A SUPRA . GALPÓN DE ESTANCIA (EN DÓLARES POR KILO)				
Al 23 de marzo de 2017				
RAZA	MICRONAJE	SIN ACONDICIONAR	GRIFA CELESTE	GRIFA VERDE
		PROMEDIO	PROMEDIO	PROMEDIO
Merino Súper fino	Menos de 17,9			
	18,0 a 18,9			
	19,0 a 19,9			
Merino Súper fino	20,0 a 20,9			
Merino Australiano / Dohne	21,0 a 21,9			
Merino/Ideal/Cruzas/ Dohne	22,0 a 22,9			
Cruzas Merino/Ideal/Merilín	23,0 a 23,9			
	24,0 a 24,9		5,60	
Cruzas finas	25,0 a 25,9		4,80	
	26,0 a 26,9			
Corriedale Fino Corriedale	27,0 a 27,9		3,20	3,50
Medio	28,0 a 28,9			
	29,0 a 29,9			
Corriedale Grueso	30,0 a 31,5			
Corriedale muy grueso/Romney	31,6 a 34,0			
Romney Marsh	Más de 34,1			
Barriga y Subproductos Finos			0,80	
Barriga y Subproductos General			0,60	0,60
Cordero Fino		4,00		
Cordero General		2,00		

AUSTRALIA: Con dos días de remates esta semana el indicador finaliza ubicándose a la suba en dólares americanos en 1184, lo que implica un 25.3% por encima del nivel alcanzado un año atrás. El mercado australiano muestra firmeza con incrementos de precios focalizados en las categorías más finas, aunque esta semana todas las categorías registraron leves bajas en un marco de tipo de cambio estable. La próxima semana se estiman 46.447 fardos distribuidos.

Exportaciones Australia: (periodo julio a diciembre 2016 – últimos datos publicados por AWEX) El 91.19% de las exportaciones son de lana sucia, el 3% lavada y el 6% carbonizada. En la nueva zafra que se inició el pasado mes de julio, China continúa liderando el destino de las exportaciones de Australia con un 72.9% mientras que India permanece en segundo lugar con un 7.1%, Italia pasa a ocupar el tercer lugar con 5.1% y Corea y República Checa en cuarto lugar con un 4.5%, siguiéndole Egipto y Malasia con un 0.9%. El país que tuvo el mayor incremento en las exportaciones es China mientras que Malasia lidera el ranking de los países con bajas en las compras.

NUEVA ZELANDA: Con una subasta de 9.835 fardos la demanda compró el 82%, con precios que registraron subas en moneda local y en dólares americanos en un marco de fortalecimiento de la moneda. La lana de 33 a 35 micras aumentaron a los US\$ 2.94 y las lanas con micronaje mayor a 35 micras aumentan los US\$ 2.77. Firme competencia entre China, Australasia, Europa Occidental, apoyado por India, Medio Oriente y

Reino Unido. El próximo remate es el 30 de marzo con 10.000 fardos ofertados en la Isla Norte. Fuente: New Zealand Wool Services International Limited.

SUDÁFRICA: Los precios registraron alzas en la mayoría de las categorías tanto en moneda local como en dólares americanos. La moneda se fortaleció respecto al dólar americano y con una oferta de buen volumen 5.276 fardos y 97% el porcentaje de venta. Las lanas más finas fueron las que registraron mayor demanda y con muy buenos precios. Las lanas de 20 micras aumentaron a US\$12.50 y las lanas de 21 micras se ubicaron en US\$ 11.53. Modiano, Standard Wool, Stucken&Co. y Lempriere compitieron firmemente. El próximo remate está agendado para el 29 de marzo con 6.987 fardos. Fuente: Elaboración SUL en base a datos de CAPEWOOLS

Exterior: SUL

Comentarios y Cotización de la Unión de Consignatarios y Rematadores de Lana del Uruguay miembro de la Cámara Mercantil de Productos del País.

Mercado Exterior: Fuente SUL



No compramos su lana, pero sí vamos a venderla al mejor precio del mercado

Unión de Consignatarios y Rematadores de Lana del Uruguay integrante de la Cámara Mercantil de Productos del País

¡Usted decide!

Elija su consignatario de confianza

ARROSA Y MUÑOZ LANAS LTDA. 2924 0166
BRUNO ARROSA Y CÍA. S.A. 2711 0373
ESCRITORIO DUTRA LTDA. 2924 9010
ESCRITORIO ROMUALDO RODRÍGUEZ LTDA. 2924 0461
GAUDIN HERMANOS S.R.L. 4733 4086
GERARDO ZAMBRANO Y CÍA. S.A. 2924 8994
GONZALO BARRIOLA Y CÍA. S.A. 2711 5827
FRANCISCO DOTTI SOCIEDAD COMERCIAL 2412 2718
MEGAAGRO HACIENDAS LTDA. 4733 7911
VICTORICA CONSIGNACIONES S.R.L. 2924 0055

SU PRODUCCIÓN BIEN DEFENDIDA

Todo el año

*Se autoriza la reproducción total de la presente publicación, solo en caso de citar la fuente:
Unión de Consignatarios y Rematadores Laneros del Uruguay

INFORME DEL MERCADO LANERO 17 DE MARZO DE 2017

PLAZA:

EXTERIOR:

UNIÓN DE CONSIGNATARIOS Y REMATADORES DE LANA DEL URUGUAY INTEGRANTE DE LA CÁMARA MERCANTIL DE PRODUCTOS DEL PAÍS				
PRECIOS PROMEDIOS LANA VELLON SUPERIOR A SUPRA . GALPÓN DE ESTANCIA (EN DÓLARES POR KILO)				
Al 16 de marzo de 2017				
RAZA	MICRONAJE	SIN ACONDICIONAR	GRIFA CELESTE	GRIFA VERDE
		PROMEDIO	PROMEDIO	PROMEDIO
Merino Súper fino	Menos de 17,9			
Merino Súper fino	18,0 a 18,9			
	19,0 a 19,9			
Merino Australiano / Dohne	20,0 a 20,9			
	21,0 a 21,9			
Merino/Ideal/Cruzas/ Dohne	22,0 a 22,9			
Cruzas Merino/Ideal/Merilín	23,0 a 23,9			
	24,0 a 24,9			
Cruzas finas	25,0 a 25,9	4,10		
	26,0 a 26,9			
Corriedale Fino Corriedale Medio	27,0 a 27,9		3,00	3,45
	28,0 a 28,9	2,60		
Corriedale Grueso	29,0 a 29,9			3,15
	30,0 a 31,5	2,50		
Corriedale muy grueso/Romney	31,6 a 34,0			
Romney Marsh	Más de 34,1			
Barriga y Subproductos Finos		0,80		
Barriga y Subproductos General		0,60	0,60	0,65
Cordero Fino				
Cordero General		2,00		

AUSTRALIA: Con dos días de remates esta semana el indicador finaliza ubicándose a la suba en dólares americanos en 1188, lo que implica un 27.5% por encima del nivel alcanzado un año atrás. El mercado australiano muestra firmeza con incrementos de precios focalizados en las categorías más finas, aunque esta semana todas las categorías registraron subas.

La próxima semana se estiman 51.255 fardos distribuidos.

Exportaciones Australia: (periodo julio a diciembre 2016 – últimos datos publicados por AWEX) El 91.19% de las exportaciones son de lana sucia, el 3% lavada y el 6% carbonizada.

En la nueva zafra que se inició el pasado mes de julio, China continúa liderando el destino de las exportaciones de Australia con un 72.9% mientras que India permanece en segundo lugar con un 7.1%, Italia pasa a ocupar el tercer lugar con 5.1% y Korea y República Checa en cuarto lugar con un 4.5%, siguiéndole Egipto y Malasia con un 0.9%.

El país que tuvo el mayor incremento en las exportaciones es China mientras que Malasia lidera el ranking de los países con bajas en las compras.

NUEVA ZELANDA: Con una subasta de 17.978 fardos la demanda compró el 82%, con precios que registraron variaciones dispares en moneda local y en dólares americanos en un marco de fortalecimiento de la moneda. La lana de 33 a 35 micras disminuyen a los US\$ 2.92 y las lanas con micronaje mayor a 35 micras se mantienen los US\$ 2.73. Buen interés por parte de China, Australasia, Europa Occidental, apoyado por India, Medio Oriente y Reino Unido. El próximo remate es el 23 de marzo con 7.900 fardos ofertados en la Isla Sur.



No compramos su lana, pero sí vamos a venderla al mejor precio del mercado
Unión de Consignatarios y Rematadores de Lana del Uruguay integrante de la Cámara Mercantil de Productos del País

¡Usted decide!

Elija su consignatario de confianza

ARROSA Y MUÑOZ LANAS LTDA. 2924 0166
BRUNO ARROSA Y CÍA. S.A. 2711 0373
ESCRITORIO DUTRA LTDA. 2924 9010
ESCRITORIO ROMUALDO RODRÍGUEZ LTDA. 2924 0461
GAUDIN HERMANOS S.R.L. 4733 4086
GERARDO ZAMBRANO Y CÍA. S.A. 2924 8994
GONZALO BARRIOLA Y CÍA. S.A. 2711 5827
FRANCISCO DOTTI SOCIEDAD COMERCIAL 2412 2718
MEGAAGRO HACIENDAS LTDA. 4733 7911
VICTORICA CONSIGNACIONES S.R.L. 2924 0055

SU PRODUCCIÓN BIEN DEFENDIDA

Todo el año

*Se autoriza la reproducción total de la presente publicación, solo en caso de citar la fuente:
Unión de Consignatarios y Rematadores Laneros del Uruguay

Fuente: New Zealand Wool Services International Limited.

SUDÁFRICA: Los precios registraron variaciones dispares en la mayoría de las categorías tanto en moneda local como en dólares americanos. La moneda se fortaleció respecto al dólar americano y con una oferta de buen volumen 8.229 fardos y 98.3% el porcentaje de venta. Las lanas más finas fueron las que registraron mayor demanda y con muy buenos precios. Las lanas de 20 micras aumentaron a US\$12.27 y las lanas de 21 micras se ubicaron en US\$ 11.26. Modiano Standard Wool, Stucken&Co. y Lempriere compitieron firmemente. El próximo remate está agendado para el 22 de marzo con 5.064 fardos.

Fuente: Elaboración SUL en base a datos de CAPEWOOLS

Exterior: SUL

Comentarios y Cotización de la Unión de Consignatarios y Rematadores de Lana del Uruguay miembro de la Cámara Mercantil de Productos del País.

Mercado Exterior: Fuente SUL

INFORME DEL MERCADO LANERO 10 DE MARZO DE 2017

PLAZA:

EXTERIOR:

UNIÓN DE CONSIGNATARIOS Y REMATADORES DE LANA DEL URUGUAY INTEGRANTE DE LA CÁMARA MERCANTIL DE PRODUCTOS DEL PAÍS

PRECIOS PROMEDIOS LANA VELLON SUPERIOR A SUPRA, GALPÓN DE ESTANCIA (EN DÓLARES POR KILO)

Al 09 de marzo de 2017

RAZA	MICRONAJE	SIN ACONDICIONAR	GRIFA CELESTE	GRIFA VERDE
		PROMEDIO	PROMEDIO	PROMEDIO
Merino Súper fino	Menos de 17,9			
Merino Súper fino	18,0 a 18,9			
	19,0 a 19,9			
Merino Australiano / Dohne	20,0 a 20,9			
	21,0 a 21,9			
Merino/Ideal/Cruzas/ Dohne	22,0 a 22,9			
	23,0 a 23,9			
Cruzas Merino/Ideal/Merilín	24,0 a 24,9			
	25,0 a 25,9			
Cruzas finas	26,0 a 26,9			
	27,0 a 27,9			
Corriedale Fino Corriedale Medio	28,0 a 28,9		3,00	
	29,0 a 29,9	2,50		
Corriedale Grueso	30,0 a 31,5			
	31,6 a 34,0			
Corriedale muy grueso/Romney				
Romney Marsh	Más de 34,1			
Barriga y Subproductos Finos				
Barriga y Subproductos General		0,60	0,70	
Cordero Fino				
Cordero General				

AUSTRALIA: Con tres días de remates esta semana el indicador finaliza ubicándose a la suba en dólares americanos en 1145, lo que implica un 25.1% por encima del nivel alcanzado un año atrás. El mercado australiano muestra firmeza con incrementos de precios focalizados en las categorías más finas, aunque esta semana todas las categorías registraron leves subas. La próxima semana se estiman 43.371 fardos distribuidos.

Exportaciones Australia: (periodo julio a diciembre 2016 – últimos datos publicados por AWEX). El 91.19% de las exportaciones son de lana sucia, el 3% lavada y el 6% carbonizada. En la nueva zafra que se inició el pasado mes de julio, China continúa liderando el destino de las exportaciones de Australia con un 72.9% mientras que India permanece en segundo lugar con un 7.1%, Italia pasa a ocupar el tercer lugar con 5.1% y Korea y República Checa en cuarto lugar con un 4.5%, siguiéndole Egipto y Malasia con un 0.9%. El país que tuvo el mayor incremento en las exportaciones es China mientras que Malasia lidera el ranking de los países con bajas en las compras.

NUEVA ZELANDA: Con una subasta de 5.268 fardos la demanda compró el 88%, con precios que registraron subas en moneda local y en dólares



**No compramos su lana, pero sí vamos a venderla
al mejor precio del mercado**

Unión de Consignatarios y Rematadores de Lana del Uruguay integrante de la Cámara Mercantil de Productos del País

¡Usted decide!

Elija su consignatario de confianza

ARROSA Y MUÑOZ LANAS LTDA. 2924 0166
BRUNO ARROSA Y CIA. S.A. 2711 0373
ESCRITORIO DUTRA LTDA. 2924 9010
ESCRITORIO ROMUALDO RODRÍGUEZ LTDA. 2924 0461
GAUDIN HERMANOS S.R.L. 4733 4086
GERARDO ZAMBRANO Y CIA. S.A. 2924 8994
GONZALO BARRIOLA Y CIA. S.A. 2711 5827
FRANCISCO DOTTI SOCIEDAD COMERCIAL 2412 2718
MEGAAGRO HACIENDAS LTDA. 4733 7911
VICTORICA CONSIGNACIONES S.R.L. 2924 0055

SU PRODUCCIÓN BIEN DEFENDIDA

Todo el año

*Se autoriza la reproducción total de la presente publicación, solo en caso de citar la fuente:
Unión de Consignatarios y Rematadores Laneros del Uruguay

americanos en un marco de debilitamiento de la moneda. La lana de 33 a 35 micras aumenta a los US\$ 2.93 y las lanas con micronaje mayor a 35 micras suben a los US\$ 2.73. Buen interés por parte de China y Europa Occidental, apoyado por India, Medio Oriente y Reino Unido. **El próximo remate es el 16 de marzo con 6.600 fardos ofertados en la Isla Sur y en 11.900 para la Isla Norte.** Fuente: New Zealand Wool Services International Limited.

SUDÁFRICA: Los precios registraron variaciones dispares en la mayoría de las categorías tanto en moneda local como en dólares americanos. La moneda se fortaleció respecto al dólar americano y con una oferta de buen volumen 8.210 fardos y 98.1% el porcentaje de venta. Las lanas más finas fueron las que registraron mayor demanda y con muy buenos precios. Las lanas de 20 micras aumentaron a US\$12.12 y las lanas de 21 micras se ubicaron en US\$ 11.26. Modiano, Standard Wool, Stucken&Co. y Lempriere compitieron firmemente. **El próximo remate está agendado para el 15 de marzo con 8.013 fardos.** Fuente: Elaboración SUL en base a datos de CAPEWOOLS

Exterior: SUL

INFORME DEL MERCADO LANERO 24 DE FEBRERO DE 2017

PLAZA:

UNIÓN DE CONSIGNATARIOS Y REMATADORES DE LANA DEL URUGUAY INTEGRANTE DE LA CÁMARA MERCANTIL DE PRODUCTOS DEL PAÍS				
PRECIOS PROMEDIOS LANA VELLON SUPERIOR A SUPRA - GALPÓN DE ESTANCIA (EN DÓLARES POR KILO)				
A1 23 DE FEBRERO DE 2017				
RAZA	MICRONAJE	SIN ACONDICIONAR	GRIFA CELESTE	GRIFA VERDE
		PROMEDIO	PROMEDIO	PROMEDIO
Merino Súper fino	Menos de 17,9			
	18,0 a 18,9			
Merino Súper fino	19,0 a 19,9			
	20,0 a 20,9			
Merino Australiano / Dohne	21,0 a 21,9			
Merino/Ideal/Cruzas/ Dohne	22,0 a 22,9			6,40
Cruzas Merino/Ideal/Merilin	23,0 a 23,9			
	24,0 a 24,9			
Cruzas finas	25,0 a 25,9			
	26,0 a 26,9			
Corriedale Fino	27,0 a 27,9			
Corriedale Medio	28,0 a 28,9	2,35		
Corriedale Grueso	29,0 a 29,9			
	30,0 a 31,5	2,00		
Corriedale muy grueso/Romney Marsh	31,6 a 34,0			
Romney Marsh	Más de 34,1			
Barriga y Subproductos Finos				1,00
Barriga y Subproductos General		0,50		
Cordero Fino				
Cordero General				

EXTERIOR:

AUSTRALIA: Con tres días de remates esta semana el indicador finaliza ubicándose a la suba en dólares americanos en 1115, lo que implica un 22.5% por encima del nivel alcanzado un año atrás. El mercado australiano muestra firmeza con incrementos de precios focalizados en las categorías más finas, aunque esta semana todas las categorías registraron leves subas. La próxima semana se estiman 42.320 fardos distribuidos.

Exportaciones Australia: (periodo julio a diciembre 2016 – últimos datos publicados por AWEX) El 91.19% de las exportaciones son de lana sucia, el 3% lavada y el 6% carbonizada. En la nueva zafra que se inició el pasado mes de julio, China continúa liderando el destino de las exportaciones de Australia con un 72.9% mientras que India permanece en segundo lugar con un 7.1%, Italia pasa a ocupar el tercer lugar con 5.1% y Corea y República Checa en cuarto lugar con un 4.5%, siguiéndole Egipto y Malasia con un 0.9%. El país que tuvo el mayor incremento en las exportaciones es China mientras que Malasia lidera el ranking de los países con bajas en las compras.

NUEVA ZELANDA: Con una subasta de 4.677 fardos la demanda compró el 87%, con precios que registraron subas en moneda local y en dólares americanos en un marco de debilitamiento de la moneda. La lana de 33 a 35 micras se mantiene en los US\$ 2.59 y las lanas con micronaje mayor a 35 micras suben a los US\$ 2.61. Buen interés por parte de China y Europa Occidental, apoyado por India,

Medio Oriente y Reino Unido. **El próximo remate es el 2 de marzo con 5.000 fardos ofertados en la Isla Sur y en 11.000 para la Isla Norte.** Fuente: New Zealand Wool Services International Limited.

SUDÁFRICA: Los precios registraron incrementos en la mayoría de las categorías tanto en moneda local como en dólares americanos. La moneda se debilitó respecto al dólar americano y con una oferta de buen volumen 8.784 fardos y 97.5% el porcentaje de venta. Las lanas más finas fueron las que registraron mayor demanda aunque ante la baja oferta de las lanas de buena calidad con largo de mecha presionaron precios al alza. Las lanas de 20 micras aumentaron a US\$12.01 y las lanas de 21 micras se ubicaron en US\$ 11.14. Modiano, Standard Wool, Stucken&Co. y Lempriere compitieron firmemente. **El próximo remate está agendado para el 1º de marzo con 12.531 fardos.** Fuente: Elaboración SUL en base a datos de CAPEWOOLS

Exterior: SUL



No compramos su lana, pero sí vamos a venderla al mejor precio del mercado
Unión de Consignatarios y Rematadores de Lana del Uruguay integrante de la Cámara Mercantil de Productos del País

¡Usted decide!
Elija su consignatario de confianza

ARROSA Y MUÑOZ LANAS LTDA. 2924 0166
BRUNO ARROSA Y CIA. S.A. 2711 0373
ESCRITORIO DUTRA LTDA. 2924 9010
ESCRITORIO ROM UALDO RODRIGUEZ LTDA. 2924 0461
GAUDIN HERMANOS S.R.L. 4733 4086
GERARDO ZAMBRANO Y CIA. S.A. 2924 8994
GONZALO BARRIOLA Y CIA. S.A. 2711 5827
FRANCISCO DOTTI SOCIEDAD COMERCIAL 2412 2718
MEGAAGRO HACIENDAS LTDA. 4733 7911
VICTORICA CONSIGNACIONES S.R.L. 2924 0055

SU PRODUCCIÓN BIEN DEFENDIDA
Todo el año

*Se autoriza la reproducción total de la presente publicación, solo en caso de citar la fuente:
Unión de Consignatarios y Rematadores Laneros del Uruguay

INFORME DEL MERCADO LANERO 17 DE FEBRERO DE 2017

PLAZA:

EXTERIOR:

UNIÓN DE CONSIGNATARIOS Y REMATADORES DE LANA DEL URUGUAY INTEGRANTE DE LA CÁMARA MERCANTIL DE PRODUCTOS DEL PAÍS

PRECIOS PROMEDIOS LANA VELLON SUPERIOR A SUPRA . GALPÓN DE ESTANCIA (EN DÓLARES POR KILO)


Al 16 DE FEBRERO DE 2017

RAZA	MICRONAJE	SIN ACONDICIONAR	GRIFA CELESTE	GRIFA VERDE
		PROMEDIO	PROMEDIO	PROMEDIO
Merino Súper fino	Menos de 17,9			
Merino Súper fino	18,0 a 18,9			
	19,0 a 19,9			
Merino Australiano / Dohne	20,0 a 20,9			
	21,0 a 21,9			
Merino/Ideal/Cruzas/ Dohne	22,0 a 22,9			
Cruzas Merino/Ideal/Merilín	23,0 a 23,9			
	24,0 a 24,9			
Cruzas finas	25,0 a 25,9			
	26,0 a 26,9			
Corriedale Fino	27,0 a 27,9	2,50		
Corriedale Medio	28,0 a 28,9			
Corriedale Grueso	29,0 a 29,9	2,30		
	30,0 a 31,5			
Corriedale muy grueso/Romney Marsh	31,6 a 34,0			
Romney Marsh	Más de 34,1			
Barriga y Subproductos Finos				
Barriga y Subproductos General		0,50		
Cordero Fino				
Cordero General				

AUSTRALIA: Con tres días de remates esta semana el indicador finaliza ubicándose a la suba en dólares americanos en 1112, lo que implica un 20.7% por encima del nivel alcanzado un año atrás. El mercado australiano muestra firmeza con incrementos de precios focalizados en las categorías más finas. La próxima semana se estiman 46.922 fardos distribuidos.

Exportaciones Australia: **(periodo julio a diciembre 2016 – últimos datos publicados por AWEX)** El 91.19% de las exportaciones son de lana sucia, el 3% lavada y el 6% carbonizada. En la nueva zafra que se inició el pasado mes de julio, China continúa liderando el destino de las exportaciones de Australia con un 72.9% mientras que India permanece en segundo lugar con un 7.1%, Italia pasa a ocupar el tercer lugar con 5.1% y Corea y República Checa en cuarto lugar con un 4.5%, siguiéndole Egipto y Malasia con un 0.9%. El país que tuvo el mayor incremento en las exportaciones es China mientras que Malasia lidera el ranking de los países con bajas en las compras.

NUEVA ZELANDA: Con una subasta de 12.984 fardos la demanda compró el 76.7%, con precios que registraron subas en moneda local y en dólares americanos en un marco de debilitamiento de la moneda. La lana de 33 a 35 micras aumenta a los US\$ 2.59 y las lanas con micronaje mayor a



**No compramos su lana, pero sí vamos a venderla
al mejor precio del mercado**

Unión de Consignatarios y Rematadores de Lana del Uruguay integrante de la Cámara Mercantil de Productos del País

¡Usted decide!

Elija su consignatario de confianza

ARROSA Y MUÑOZ LANAS LTDA. 2924 0166
BRUNO ARROSA Y CIA. S.A. 2711 0373
ESCRITORIO DUTRA LTDA. 2924 9010
ESCRITORIO ROMUALDO RODRIGUEZ LTDA. 2924 0461
GAUDIN HERMANOS S.R.L. 4733 4086
GERARDO ZAMBRANO Y CIA. S.A. 2924 8994
GONZALO BARRIOLA Y CIA. S.A. 2711 5827
FRANCISCO DOTTI SOCIEDAD COMERCIAL 2412 2718
MEGAAGRO HACIENDAS LTDA. 4733 7911
VICTORICA CONSIGNACIONES S.R.L. 2924 0055

SU PRODUCCIÓN BIEN DEFENDIDA

Todo el año

*Se autoriza la reproducción total de la presente publicación, solo en caso de citar la fuente:
Unión de Consignatarios y Rematadores Laneros del Uruguay

35 micras suben a los US\$ 2.50. Buen interés por parte de Australasia, China y Europa Occidental, apoyado por India, Medio Oriente y Reino Unido. **El próximo remate es el 23 de febrero con 5.300 fardos ofertados en la Isla Sur.** Fuente: *New Zealand Wool Services International Limited.*

SUDÁFRICA: Los precios registraron variaciones dispares en moneda local y subas en dólares americanos. La moneda se fortaleció respecto al dólar americano y con una oferta de buen volumen 12.175 fardos y 97.6% el porcentaje de venta. Las lanas de calidad y más finas fueron las que registraron mejor demanda y por ende los mayores incrementos. Las lanas de 20 micras aumentaron a US\$11.89 y las lanas de 21 micras se ubicaron en US\$ 11.04. Modiano, Standard Wool, Stucken&Co. y Lempriere compitieron firmemente.

El próximo remate está agendado para el 22 de febrero con 8.803 fardos.

Fuente: *Elaboración SUL en base a datos de CAPEWOOLS*

Exterior: SUL

INFORME DEL MERCADO LANERO 10 DE FEBRERO DE 2017

PLAZA:



Debido a que esta semana no se realizaron operaciones, la *Unión de Consignatarios y Rematadores de Lana del Uruguay*, integrante de la Cámara Mercantil de Productos del País, no publicará precios.

EXTERIOR:

AUSTRALIA: Con dos días de remates esta semana el indicador finaliza ubicándose a la suba en dólares americanos en 1096, lo que implica un 20.1% por encima del nivel alcanzado un año atrás. El mercado australiano muestra firmeza con incrementos de precios focalizados en las categorías más finas. La próxima semana se estiman 47.583 fardos distribuidos los días 14, 15 y 16 de febrero. **Exportaciones Australia:** (periodo julio a diciembre 2016 – últimos datos publicados por AWEX) El 91.19% de las exportaciones son de lana sucia, el 3% lavada y el 6% carbonizada.

En la nueva zafra que se inició el pasado mes de julio, China continúa liderando el destino de las exportaciones de Australia con un 72.9% mientras que India permanece en segundo lugar con un 7.1%, Italia pasa a ocupar el tercer lugar con 5.1% y Corea y República Checa en cuarto lugar con un 4.5%, siguiéndole Egipto y Malasia con un 0.9%. El país que tuvo el mayor incremento en las exportaciones es China mientras que Malasia lidera el ranking de los países con bajas en las compras.

NUEVA ZELANDA: Con una subasta de 5.538 fardos la demanda compró el 77%, con precios que registraron leves subas en moneda local y bajas en dólares americanos en un marco de debilitamiento de la moneda. La lana de 33 a 35 micras disminuye a los US\$ 2.49 y las lanas con micronaje mayor a 35 micras bajan a los US\$ 2.44. Mercado con más clientes y poca oferta, con gran interés por parte de Australasia, Europa Occidental y China, apoyado por India, Medio Oriente y Reino Unido. **El próximo remate es el 16 de febrero con 6.300 fardos ofertados en la Isla Norte y 8.100 fardos en la Isla Sur.**

Fuente: New Zealand Wool Services International Limited.

SUDÁFRICA: Los precios registraron subas en moneda local y variaciones dispares en dólares americanos. La moneda se fortaleció respecto al dólar americano y con una oferta de buen volumen 6.863 fardos y 67% el porcentaje de venta. Las lanas de calidad fueron las que registraron mejor demanda. Las lanas de 20 micras se mantuvieron en US\$11.48 y las lanas de 21 micras disminuyeron levemente a US\$ 10.78 Modiano, Standard Wool, Stucken&Co. y Lempriere compitieron firmemente.

El próximo remate está agendado para el 15 de febrero con 12.287 fardos.

Fuente: Elaboración SUL en base a datos de CAPEWOOLS

Exterior: SUL

INFORME DEL MERCADO LANERO 03 DE FEBRERO DE 2017

PLAZA:

EXTERIOR:

UNIÓN DE CONSIGNATARIOS Y REMATADORES DE LANA DEL URUGUAY INTEGRANTE DE LA CÁMARA MERCANTIL DE PRODUCTOS DEL PAÍS

PRECIOS PROMEDIOS LANA VELLON SUPERIOR A SUPRA . GALPÓN DE ESTANCIA (EN DÓLARES POR KILO)

AI 02 DE FEBRERO DE 2017

RAZA	MICRONAJE	SIN ACONDICIONAR		
		PROMEDIO	GRIFA CELESTE	GRIFA VERDE
Merino Súper fino	Menos de 17,9			
	18,0 a 18,9			
Merino Súper fino	19,0 a 19,9			
	20,0 a 20,9		7,15	
Merino Australiano / Dohne	21,0 a 21,9	6,00	6,65	
Merino/Ideal/Cruzas/ Dohne	22,0 a 22,9		6,30	
Cruzas Merino/Ideal/Merilín	23,0 a 23,9			
	24,0 a 24,9			
Cruzas finas	25,0 a 25,9			
	26,0 a 26,9			
Corriedale Fino	27,0 a 27,9			
Corriedale Medio	28,0 a 28,9	2,38	2,50	2,80
	29,0 a 29,9	2,45		
Corriedale Grueso	30,0 a 31,5			
Corriedale muy grueso/Romney Marsh	31,6 a 34,0			
Romney Marsh	Más de 34,1			
Barriga y Subproductos Finos			1,00	
Barriga y Subproductos General		0,58	0,60	0,60
Cordero Fino				
Cordero General		2,00		

AUSTRALIA: Con dos días de remates esta semana el indicador finaliza ubicándose a la suba en dólares americanos en 1087, lo que implica un 19.6% por encima del nivel alcanzado un año atrás. El mercado australiano muestra firmeza con incrementos de precios focalizados en las categorías más finas. La próxima semana se estiman 45.861 fardos distribuidos los días 8 y 9 de febrero, con un día de remates de lana superfina en Sydney. Exportaciones Australia: **(periodo julio a diciembre 2016 – últimos datos publicados por AWEX)**

El 91.19% de las exportaciones son de lana sucia, el 3% lavada y el 6% carbonizada.

En la nueva zafra que se inició el pasado mes de julio, China continúa liderando el destino de las exportaciones de Australia con un 72.9% mientras que India permanece en segundo lugar con un 7.1%, Italia pasa a ocupar el tercer lugar con 5.1% y Corea y República Checa en cuarto lugar con un 4.5%, siguiéndole Egipto y Malasia con un 0.9%. El país que tuvo el mayor incremento en las exportaciones es China mientras que Malasia lidera el ranking de los países con bajas en las compras.

NUEVA ZELANDA: Con una subasta de 11.819 fardos la demanda compró el 64%, con 2.111 fardos retirados debido a que los productores no vendieron por baja de los precios. Los precios registraron bajas en moneda local y bajas en dólares americanos en un marco de fortalecimiento de la moneda. La lana de 33 a 35 micras disminuye a los US\$



No compramos su lana, pero sí vamos a venderla al mejor precio del mercado

Unión de Consignatarios y Rematadores de Lana del Uruguay integrante de la Cámara Mercantil de Productos del País

¡Usted decide!

Elija su consignatario de confianza

ALOE 2000 LTDA. 2696 1931
ARROSA Y MUÑOZ LANAS LTDA. 2924 0166
BRUNO ARROSA Y CIA. S.A. 2711 0373
ESCRITORIO DUTRA LTDA. 2924 9010
ESCRITORIO ROM UALDO RODRIGUEZ LTDA. 2924 0461
GAUDIN HERMANOS S.R.L. 4733 4086
GERARDO ZAMBRANO Y CIA. S.A. 2924 8994
GONZALO BARRIOLA Y CIA. S.A. 2711 5827
FRANCISCO DOTI SOCIEDAD COMERCIAL 2412 2718
MEGAAGRO HACIENDAS LTDA. 4733 7911
VICTORICA CONSIGNACIONES S.R.L. 2924 0055

SU PRODUCCIÓN BIEN DEFENDIDA

Todo el año

*Se autoriza la reproducción total de la presente publicación, solo en caso de citar la fuente:
Unión de Consignatarios y Rematadores Laneros del Uruguay

2.50 y las lanas con micronaje mayor a 35 micras bajan a los US\$ 2.45. Mercado a la baja ante la inactividad de China, demanda restringida y mayor oferta de lana en los remates. **El próximo remate es el 9 de febrero con 6.800 fardos ofertados en la Isla Norte.** Fuente: *New Zealand Wool Services International Limited.*

SUDÁFRICA: Los precios registraron variaciones dispares en moneda local y en dólares americanos, con los precios de las lanas más finas en terreno positivo y bajas en las lanas más gruesas. La moneda se debilitó respecto al dólar americano y con una oferta de buen volumen 7.711 fardos y 97.5% el porcentaje de venta. Las lanas de calidad fueron las que registraron mejor demanda. Las lanas de 20 micras aumentaron a US\$11.48 y las lanas de 21 micras aumentaron a US\$ 10.91. Modiano, Standard Wool, Stucken&Co. y Lempriere compitieron firmemente. **El próximo remate está agendado para el 8 de febrero con 6.682 fardos.** Fuente: *Elaboración SUL en base a datos de CAPEWOOLS*

Exterior: SUL

INFORME DEL MERCADO LANERO 27 DE ENERO DE 2017

PLAZA:

EXTERIOR:

UNIÓN DE CONSIGNATARIOS Y REMATADORES DE LANA DEL URUGUAY INTEGRANTE DE LA CÁMARA MERCANTIL DE PRODUCTOS DEL PAÍS				
PRECIOS PROMEDIOS LANA VELLON SUPERIOR A SUPRA . GALPÓN DE ESTANCIA (EN DÓLARES POR KILO)				
Semana al 26 DE ENERO 2017				
RAZA	MICRONAJE	SIN ACONDICIONAR	GRIFA CELESTE	GRIFA VERDE
		PROMEDIO	PROMEDIO	PROMEDIO
Merino Súper fino	Menos de 17,9			
Merino Súper fino	18,0 a 18,9			
	19,0 a 19,9			
Merino Australiano / Dohne	20,0 a 20,9			7,30
	21,0 a 21,9			
Merino/Ideal/Cruzas/ Dohne	22,0 a 22,9	5,80		
Cruzas Merino/Ideal/Merilín	23,0 a 23,9			
	24,0 a 24,9			
Cruzas finas	25,0 a 25,9			
	26,0 a 26,9			
Corriedale Fino	27,0 a 27,9			
Corriedale Medio	28,0 a 28,9	2,38	2,50	2,80
Corriedale Grueso	29,0 a 29,9			2,75
	30,0 a 31,5			
Corriedale muy grueso/Romney Marsh	31,6 a 34,0			
Romney Marsh	Más de 34,1			
Barriga y Subproductos Finos		0,80		1,00
Barriga y Subproductos General		0,58	0,60	0,65
Cordero Fino				
Cordero General				

Observaciones:



**No compramos su lana, pero sí vamos a venderla
al mejor precio del mercado**
Unión de Consignatarios y Rematadores de Lana del Uruguay integrante de la Cámara Mercantil de
Productos del País

¡Usted decide!

Elija su consignatario de confianza

ALOE 2000 LTDA. 099622610
RICARDO STEWART & CIA. LTDA. 2924 0461
BRUNO ARROSA Y CIA. S.A. 2711 0373
ESCRITORIO DUTRA LTDA. 2924 9010
ESCRITORIO ROMUALDO RODRÍGUEZ LTDA. 2924 0461
GAUDIN HERMANOS S.R.L. 4733 4086
GERARDO ZAMBRANO Y CIA. S.A. 2924 8994
GONZALO BARRIOLA Y CIA. S.A. 2711 5827
FRANCISCO DOTTI SOCIEDAD COMERCIAL 2412 2718
MEGAAGRO HACIENDAS LTDA. 4733 7911
VICTORICA CONSIGNACIONES S.R.L. 2924 0055

SU PRODUCCIÓN BIEN DEFENDIDA

Todo el año

*Se autoriza la reproducción total de la presente publicación, solo en caso de citar la fuente:
Unión de Consignatarios y Rematadores de Lana del Uruguay

AUSTRALIA: Con dos días de remates esta semana el indicador finaliza ubicándose a la baja en dólares americanos en 1065, lo que implica un 18.1% por encima del nivel alcanzado un año atrás.

La próxima semana se estiman 42.584 fardos distribuidos los días 1º y 2 de febrero.

Exportaciones Australia: (periodo julio a noviembre 2016 – últimos datos publicados por AWEX)

El 91.19% de las exportaciones son de lana sucia, el 3% lavada y el 6% carbonizada. En la nueva zafra que se inició el pasado mes de julio, China continúa liderando el destino de las exportaciones de Australia con un 73% mientras que India permanece en segundo lugar con un 7.5%, Italia pasa a ocupar el tercer lugar con 4.8% y Corea en cuarto lugar con un 4.5%, siguiéndole República Checa y Egipto con un 4.2% y 0.8%. El país que tuvo el mayor incremento en las exportaciones es China mientras que Italia lidera el ranking de los países con bajas en las compras.

NUEVA ZELANDA: Con una subasta de 18.182 fardos en la Isla Norte la demanda compró el 70%. Los precios registraron bajas en moneda local y bajas en dólares americanos a pesar del fortalecimiento de la moneda. La lana de 33 a 35 micras disminuye a los US\$ 2.64 y las lanas con micronaje mayor a 35 micras bajan a los US\$ 2.54. Demanda muy restringida junto con mayor oferta presionan precios a la baja.

El próximo remate es el 2 de febrero con 8.400 fardos ofertados en la Isla Norte y 4.700 en la Isla Sur.

Fuente: New Zealand Wool Services International Limited.

SUDÁFRICA: Los precios registraron variaciones dispares en moneda local y en dólares americanos, con los precios de las lanas más finas en terreno positivo y bajas en las lanas más gruesas. La moneda se fortaleció respecto al dólar americano y con una oferta de buen volumen 9.809 fardos y 95.6% el porcentaje de venta. Continúa la preocupación por menor oferta de lana de buena calidad lo que generó presión alcista en los precios de lanas finas. Las lanas de 20 micras disminuyeron a US\$11.39 y las lanas de 21 micras aumentaron a US\$ 10.78. Modiano, Standard Wool, Stucken&Co. y Lempriere compitieron firmemente. **El próximo remate está agendado para el 1º de febrero con 7.194 fardos.** Fuente: Elaboración SUL en base a datos de CAPEWOOLS

Exterior: SUL

Comentarios y Cotización de la Unión de Consignatarios y Rematadores de Lana del Uruguay miembro de la Cámara Mercantil de Productos del País.

Mercado Exterior: Fuente SUL

INFORME DEL MERCADO LANERO 20 DE ENERO DE 2017

PLAZA:

UNIÓN DE CONSIGNATARIOS Y REMATADORES DE LANA DEL URUGUAY INTEGRANTE DE LA CÁMARA MERCANTIL DE PRODUCTOS DEL PAÍS				
PRECIOS PROMEDIOS LANA VELLON SUPERIOR A SUPRA , GALPÓN DE ESTANCIA (EN DÓLARES POR KILO)				
Semana al 19 DE ENERO 2017				
RAZA	MICRONAJE	SIN ACONDICIONAR	GRIFA CELESTE	GRIFA VERDE
		PROMEDIO	PROMEDIO	PROMEDIO
Merino Súper fino	Menos de 17,9			
Merino Súper fino	18,0 a 18,9			7,50
	19,0 a 19,9			
Merino Australiano / Dohne	20,0 a 20,9		7,10	
	21,0 a 21,9			
Merino/Ideal/Cruzas/ Dohne	22,0 a 22,9			
Cruzas Merino/Ideal/Merilín	23,0 a 23,9			
	24,0 a 24,9			
Cruzas finas	25,0 a 25,9			
	26,0 a 26,9			
Corriedale Fino	27,0 a 27,9			
Corriedale Medio	28,0 a 28,9	2,30		
Corriedale Grueso	29,0 a 29,9			
	30,0 a 31,5			
Corriedale muy grueso/Romney Marsh	31,6 a 34,0			
Romney Marsh	Más de 34,1			
Barriga y Subproductos Finos			1,00	1,00
Barriga y Subproductos General		0,60		
Cordero Fino				
Cordero General				

Observaciones:

**No compramos su lana, pero sí vamos a venderla
al mejor precio del mercado**

Unión de Consignatarios y Rematadores de Lana del Uruguay integrante de la Cámara Mercantil de
Productos del País

¡Usted decide!

Elija su consignatario de confianza

ALOE 2000 LTDA. 099622610
RICARDO STEWART Y CIA. LTDA. 2924 0461
BRUNO ARROSA Y CIA. S.A. 2711 0373
ESCRITORIO DUTRA LTDA. 2924 9010
ESCRITORIO ROMUALDO RODRIGUEZ LTDA. 2924 0461
GAUDIN HERMANOS S.R.L. 4733 4086
GERARDO ZAMBRANO Y CIA. S.A. 2924 8994
GONZALO BARRIOLA Y CIA. S.A. 2711 5827
FRANCISCO DOTTI SOCIEDAD COMERCIAL 2412 2718
MEGAAGRO HACIENDAS LTDA. 4733 7911
VICTORICA CONSIGNACIONES S.R.L. 2924 0055

SU PRODUCCIÓN BIEN DEFENDIDA

Todo el año

*Se autoriza la reproducción total de la presente publicación, solo en caso de citar la fuente:
Unión de Consignatarios y Rematadores de Lana del Uruguay

EXTERIOR:

AUSTRALIA: Australia retomó los remates el pasado 10 de enero con el indicador ubicándose al alza tanto en dólares australianos como dólares americanos. Como se mencionaba en informe anterior, el Indicador Mercado del Este cerró la primer parte de la zafra (julio a diciembre) ubicado en 1006 centavos, un 10.8% por encima del cierre de diciembre de 2015. El promedio de la zafra durante dicho periodo se ubicó en 1238 A\$, un 6% por encima del valor promedio registrado por el IME durante los meses de julio a diciembre 2015. Esta semana retoma al alza, finalizando ayer en US\$ 1079, lo que implica un 20.5% por encima del nivel alcanzado un año atrás.

Exportaciones Australia: (periodo julio a noviembre 2016 – últimos datos publicados por AWEX) El 91.19% de las exportaciones son de lana sucia, el 3% lavada y el 6% carbonizada. En la nueva zafra que se inició el pasado mes de julio, China continúa liderando el destino de las exportaciones de Australia con un 73% mientras que India permanece en segundo lugar con un 7.5%, Italia pasa a ocupar el tercer lugar con 4.8% y Corea en cuarto lugar con un 4.5%, siguiéndole República Checa y Egipto con un 4.2% y 0.8%. El país que tuvo el mayor incremento en las exportaciones es China mientras que Italia lidera el ranking de los países con bajas en las compras.

NUEVA ZELANDA: Con una subasta de 9.230 fardos en la Isla Norte la demanda compró el 85%. Los precios registraron bajas en moneda local y bajas en dólares americanos a pesar del

fortalecimiento de la moneda. La lana de 33 a 35 micras disminuye a los US\$ 2.68 y las lanas con micronaje mayor a 35 micras bajan a los US\$ 2.65. Demanda muy restringida junto con las vacaciones por el año nuevo chino, lidera las compras Australasia. **El próximo remate es el 26 de enero con 8.850 fardos ofertados en la Isla Norte y 9.600 en la Isla Sur.** Fuente: *New Zealand Wool Services International Limited.*

SUDÁFRICA: Los precios registraron aumentos en moneda local y en dólares americanos, en un marco de fortalecimiento de la moneda respecto al dólar americano y con una oferta de buen volumen 14.123 fardos y 97.9% el porcentaje de venta. Preocupación por menor oferta de lana de buena calidad junto con las festividades en China, generaron presión alcista en los precios de lanas finas. Las lanas de 20 micras aumentaron a US\$11.73 y las lanas de 21 micras aumentaron a US\$ 11.20. Modiano, Standard Wool, Stucken&Co. y Lempriere compitieron firmemente. **El próximo remate está agendado para el 25 de enero con 9.933 fardos.** Fuente: *Elaboración SUL en base a datos de CAPEWOOLS*

Exterior: SUL

INFORME DEL MERCADO LANERO 13 DE ENERO DE 2017

PLAZA:



Debido a que esta semana no se realizaron operaciones, la *Unión de Consignatarios y Rematadores de Lana del Uruguay*, integrante de la Cámara Mercantil de Productos del País, no publicará precios.

EXTERIOR: Debido al receso del Mercado Internacional, esta semana no se emitirá texto informativo al respecto.-