

INFORME DEL MERCADO LANERO 19 DE DICIEMBRE DE 2014

PLAZA

UNIÓN DE CONSIGNATARIOS Y REMATADORES DE LANA DEL URUGUAY INTEGRANTE DE LA CÁMARA MERCANTIL DE PRODUCTOS DEL PAÍS

PRECIOS PROMEDIOS LANA VELLON SUPERIOR A SUPRA , GALPÓN DE ESTANCIA (EN DÓLARES POR KILO)

Semana del 12 al 18 de diciembre de 2014

RAZA	MICRONAJE	SIN ACONDICIONAR	GRIFA CELESTE	GRIFA VERDE
		PROMEDIO	PROMEDIO	PROMEDIO
Merino Súper fino	Menos de 17,9			
Merino Súper fino	18,0 a 18,9			
	19,0 a 19,9			
Merino Australiano / Dohne	20,0 a 20,9			
	21,0 a 21,9			
Merino/Ideal/Cruzas/ Dohne	22,0 a 22,9			
Cruzas Merino/Ideal/Merilín	23,0 a 23,9			
	24,0 a 24,9	4,50		
Cruzas finas	25,0 a 25,9			
	26,0 a 26,9			
Corriedale Fino	27,0 a 27,9		3,70	
Corriedale Medio	28,0 a 28,9		3,60	
Corriedale Grueso	29,0 a 29,9	3,45	3,50	3,55
	30,0 a 31,5			
Corriedale muy grueso/Romney Marsh	31,6 a 34,0			
Romney Marsh	Más de 34,1			
Barriga y Subproductos Finos		0,80		
Barriga y Subproductos General		0,60	0,70	0,75
Cordero Fino				
Cordero General		2,30		



**No compramos su lana, pero sí vamos a venderla
al mejor precio del mercado**

Unión de Consignatarios y Rematadores de Lana del Uruguay integrante de la Cámara Mercantil de
Productos del País

¡Usted decide!

Elija su consignatario de confianza

ALOE 2000 LTDA. 2696 1931
ARROSA Y MUÑOZ LANAS LTDA. 2924 0166
BRUNO ARROSA Y CIA. S.A. 2711 0373
ESCRITORIO DUTRA LTDA. 2924 9010
ESCRITORIO ROMUALDO RODRÍGUEZ LTDA. 2924 0461
GAUDIN HERMANOS S.R.L. 4733 4086
GERARDO ZAMBRANO Y CIA. S.A. 2924 8994
GONZALO BARRIOLA Y CIA. S.A. 2711 5827
FRANCISCO DOTTI SOCIEDAD COMERCIAL 2412 2718
MEGAAGRO HACIENDAS LTDA. 4733 7911
VICTORICA CONSIGNACIONES S.R.L. 2924 0055

SU PRODUCCIÓN BIEN DEFENDIDA

Todo el año

*Se autoriza la reproducción total de la presente publicación, solo en caso de citar la fuente:
Unión de Consignatarios y Rematadores Laneros del Uruguay

EXTERIOR:

Debido al receso que se inició en Australia esta semana y se extiende hasta el 5 de enero de 2015 y ante la menor cantidad de negocios efectuados estos días en el mercado local, SUL retoma la publicación del informe semanal en la semana del 12 de enero de 2015

Exterior: **SUL**

INFORME DEL MERCADO LANERO 12 DE DICIEMBRE DE 2014

PLAZA

Australia: En una semana con tres días de remate el indicador termina ubicándose en 882 centavos por kilo base

UNIÓN DE CONSIGNATARIOS Y REMATADORES DE LANA DEL URUGUAY INTEGRANTE DE LA CÁMARA MERCANTIL DE PRODUCTOS DEL PAÍS

PRECIOS PROMEDIOS LANA VELLON SUPERIOR A SUPRA . GALPÓN DE ESTANCIA (EN DÓLARES POR KILO)

Semana del 05 al 11 de diciembre de 2014

RAZA	MICRONAJE	SIN ACONDICIONAR	GRIFA CELESTE	GRIFA VERDE
		PROMEDIO	PROMEDIO	PROMEDIO
Merino Súper fino	Menos de 17,9			
Merino Súper fino	18,0 a 18,9			
	19,0 a 19,9			
Merino Australiano / Dohne	20,0 a 20,9			
	21,0 a 21,9		5,50	
Merino/Ideal/Cruzas/ Dohne	22,0 a 22,9			
Cruzas Merino/Ideal/Merilín	23,0 a 23,9			
	24,0 a 24,9			
Cruzas finas	25,0 a 25,9			
	26,0 a 26,9			
Corriedale Fino	27,0 a 27,9			
Corriedale Medio	28,0 a 28,9	3,50	3,53	3,60
Corriedale Grueso	29,0 a 29,9	3,45	3,50	3,65
	30,0 a 31,5			
Corriedale muy grueso/Romney Marsh	31,6 a 34,0			
Romney Marsh	Más de 34,1			
Barriga y Subproductos Finos			1,00	
Barriga y Subproductos General		0,55	0,60	0,70
Cordero Fino		3,30		
Cordero General		2,20		

limpia, un 0.1% menos que el cierre de la semana anterior.

Se inician tres semanas de receso para retomar actividades en la semana del 5 de enero de 2015. Si vemos los datos de los remates de hoy comparados a un año atrás se obtienen los siguientes resultados:

- El IME en US\$ disminuyó 13.7%
- El tipo de cambio disminuyó un 7.6%
- Se ofertaron 16.647 fardos menos
- El porcentaje de fardos rechazados se incrementó un 1.3%
- Promedio IME zafra 2014/15: **918**

Estimación precio lana según ABARES:

datos desde este organismo indican que el Indicador Mercado del Este en dólares australianos se ubicaría un 5% por encima de los valores registrados en la zafra 2013/14, es decir en 1120 centavos por kilo base limpia.

EXPORTACIONES DE AUSTRALIA -

A continuación, se informan los datos para el periodo julio a setiembre de la zafra 2014/15. La lana sucia continúa siendo el principal rubro exportado con un 86.74%, la lana carbonizada ocupa un 6.5%, y lana lavada un 7%. Los primeros puestos continúa con China: el 67% tiene como destino China (48.3 millones de kilos), seguido de India con un 8.3% (5.9 millones de kg), República Checa 5.5% (3.9 millones kg), Italia 5.4% (3.9 millones de kg), Corea 4% (2.8 millones de kg) y Malasia 2.6% (1.9 millones de kg). En el séptimo lugar aparece Tailandia como uno de los destinos que mayor incremento ha tenido en el periodo alcanzando el 1.018.187 kg (1.4%). Datos AWEX (kg base sucia).

Nueva Zelanda:



No compramos su lana, pero sí vamos a venderla al mejor precio del mercado

Unión de Consignatarios y Rematadores de Lana del Uruguay integrante de la Cámara Mercantil de Productos del País

¡Usted decide!

Elija su consignatario de confianza

ALOE 2000 LTDA. 2696 1931
ARROSA Y MUÑOZ LANAS LTDA. 2924 0166
BRUNO ARROSA Y CIA. S.A. 2711 0373
ESCRITORIO DUTRA LTDA. 2924 9010
ESCRITORIO ROM UALDO RODRÍGUEZ LTDA. 2924 0461
GAUDIN HERMANOS S.R.L. 4733 4086
GERARDO ZAMBRANO Y CIA. S.A. 2924 8994
GONZALO BARRIOLA Y CIA. S.A. 2711 5827
FRANCISCO DOTTI SOCIEDAD COMERCIAL 2412 2718
MEGAAGRO HACIENDAS LTDA. 4733 7911
VICTORICA CONSIGNACIONES S.R.L. 2924 0055

SU PRODUCCIÓN BIEN DEFENDIDA

Todo el año

*Se autoriza la reproducción total de la presente publicación, solo en caso de citar la fuente:
Unión de Consignatarios y Rematadores Laneros del Uruguay

6.040 fardos la demanda compró el 95% con una mejor calidad de lana en el remate. Los precios disminuyeron su cotización en moneda local pero aumentaron en dólares americanos por el fortalecimiento del dólar neozelandés. La lana de 33 a 35 micras en US\$ 4.26 y la mayor a 35 micras en US\$ 4.04. La demanda provino de China e India principalmente, acompañados por otros países como ser Europa, Australasia y Medio Oriente. El próximo remate es el 18 de diciembre con 6.500 fardos ofertados en la Isla Norte y 5.700 fardos en Isla Sur.

Sudáfrica: Se demandó el 97% de los 14.152 fardos en oferta, con los precios estables en moneda local y a la baja en dólares americanos debido al debilitamiento del rand. Algunas referencias: las lanas de 20 micras se ubicaron a la baja en US\$9.73 por kilo base limpia, mientras que las lanas de 20.5 micras se ubicaron también a la baja en US\$9.72. Standard Wool, Lempriere y Modiano fueron las empresas más activas. El próximo remate el 14 de enero de 2015 sin todavía tener estimación de los fardos.

Exterior: SUL

Comentarios y Cotización de la Unión de Consignatarios y Rematadores Laneros del Uruguay miembro de la Cámara Mercantil de Productos del País.

Mercado Exterior: Fuente SUL

INFORME DEL MERCADO LANERO 05 DE DICIEMBRE DE 2014

PLAZA

UNIÓN DE CONSIGNATARIOS Y REMATADORES DE LANA DEL URUGUAY INTEGRANTE DE LA CÁMARA MERCANTIL DE PRODUCTOS DEL PAÍS				
PRECIOS PROMEDIOS LANA VELLON SUPERIOR A SUPRA . GALPÓN DE ESTANCIA (EN DÓLARES POR KILO)				
Semana del 28 de noviembre al 4 de diciembre de 2014				
RAZA	MICRONAJE	SIN ACONDICIONAR	GRIFA CELESTE	GRIFA VERDE
		PROMEDIO	PROMEDIO	PROMEDIO
Merino Súper fino	Menos de 17,9			
	18,0 a 18,9			
	19,0 a 19,9			
Merino Australiano / Dohne	20,0 a 20,9			
	21,0 a 21,9	5,50	5,80	
Merino/Ideal/Cruzas/ Dohne	22,0 a 22,9			6,00
	23,0 a 23,9			
Cruzas Merino/Ideal/Merilín	24,0 a 24,9	4,15		4,50
	25,0 a 25,9	4,10		4,40
	26,0 a 26,9			
Corriedale Fino	27,0 a 27,9	3,55	3,60	3,70
Corriedale Medio	28,0 a 28,9	3,45	3,53	3,60
	29,0 a 29,9	3,38	3,45	3,53
	30,0 a 31,5			
Corriedale muy grueso/Romney Marsh	31,6 a 34,0	2,98		
Romney Marsh	Más de 34,1			
Barriga y Subproductos Finos		1,00	1,00	0,95
Barriga y Subproductos General		0,60	0,63	0,68
Cordero Fino		3,35		
Cordero General		2,25		



**No compramos su lana, pero sí vamos a venderla
al mejor precio del mercado**

Unión de Consignatarios y Rematadores de Lana del Uruguay integrante de la Cámara Mercantil de Productos del País

¡Usted decide!

Elija su consignatario de confianza

ALOE 2000 LTDA. 2896 1931
ARROSA Y MUÑOZ LANAS LTDA. 2924 0166
BRUNO ARROSA Y CIA. S.A. 2711 0373
ESCRITORIO DUTRA LTDA. 2924 9010
ESCRITORIO ROMUALDO RODRÍGUEZ LTDA. 2924 0461
GAUDIN HERMANOS S.R.L. 4733 4086
GERARDO ZAMBRANO Y CIA. S.A. 2924 8994
GONZALO BARRIOLA Y CIA. S.A. 2711 5827
FRANCISCO DOTTI SOCIEDAD COMERCIAL 2412 2718
MEGAAGRO HACIENDAS LTDA. 4733 7911
VICTORICA CONSIGNACIONES S.R.L. 2924 0055

SU PRODUCCIÓN BIEN DEFENDIDA

Todo el año

*Se autoriza la reproducción total de la presente publicación, solo en caso de citar la fuente:
Unión de Consignatarios y Rematadores Laneros del Uruguay

millones de kg). En el séptimo lugar aparece Tailandia como uno de los destinos que mayor incremento ha tenido en el periodo alcanzando el 1.018.187 kg (1.4%). Datos AWEX (kg base sucia).

Nueva Zelanda: Con una subasta de 8.836 fardos la demanda compró el 89%. Los precios aumentaron su cotización en moneda local pero disminuyeron en dólares americanos por el debilitamiento del dólar neozelandés. La lana de 33 a 35 micras en US\$ 4.25 y la mayor a 35 micras en US\$ 4.01. La demanda provino de China principalmente, en un marco de poca competencia con otros países como ser Europa, Australasia, Medio Oriente e India. El próximo remate es el 11 de diciembre con 5.000 fardos ofertados en la Isla Norte.

Fuente: Elaboración SUL en base a datos de New Zealand Wool International Services (datos zafra 2012/13 y 2013/14)

Sudáfrica: Se demandó el 96% de los 13.123 fardos en oferta, con los precios a la baja en moneda local y en dólares americanos. La moneda local se debilitó frente al dólar. Algunas referencias: las lanas de 20 micras se ubicaron a la baja en US\$10.03 por kilo base limpia, mientras que las lanas de 20.5 micras se ubicaron también a la baja en US\$9.99. Standard Wool, Lempriere y Modiano fueron las empresas más activas.

El próximo remate se realizará el 10 de diciembre con 15.000 fardos estimados.

Exterior: SUL

EXTERIOR:

Australia: En una semana con tres días de remate el indicador termina ubicándose en el menor nivel de la en 883 centavos por kilo base limpia. Para la próxima semana se estima una de las mayores subastas semanales desde abril 2008 con 62.375 fardos estimados distribuidos los días 9, 10 y 11 de diciembre en los tres centros de remate. Si vemos los datos de los remates de hoy comparados a un año atrás se obtienen los siguientes resultados:

- El IME en US\$ disminuyó 14.6%
- El tipo de cambio disminuyó un 7.3%
- Se ofertaron 12.791 fardos menos
- El porcentaje de fardos rechazados se incrementó un 1.4%
- Promedio IME zafra 2014/15: **921**

Estimación precio lana según ABARES: datos desde este organismo indican que el Indicador Mercado del Este en dólares australianos se ubicaría un 5% por encima de los valores registrados en la zafra 2013/14, es decir en 1120 centavos por kilo base limpia.

EXPORTACIONES DE AUSTRALIA - A continuación, se informan los datos para el periodo julio a setiembre de la zafra 2014/15. La lana sucia continúa siendo el principal rubro exportado con un 86.74%, la lana carbonizada ocupa un 6.5%, y lana lavada un 7%. Los primeros puestos continúa con China: el 67% tiene como destino China (48.3 millones de kilos), seguido de India con un 8.3% (5.9 millones de kg), República Checa 5.5% (3.9 millones kg), Italia 5.4% (3.9 millones de kg), Corea 4% (2.8 millones de kg) y Malasia 2.6% (1.9

INFORME DEL MERCADO LANERO 28 DE NOVIEMBRE DE 2014

PLAZA

UNIÓN DE CONSIGNATARIOS Y REMATADORES DE LANA DEL URUGUAY INTEGRANTE DE LA CÁMARA MERCANTIL DE PRODUCTOS DEL PAÍS

PRECIOS PROMEDIOS LANA VELLON SUPERIOR A SUPRA . GALPÓN DE ESTANCIA (EN DÓLARES POR KILO)

Semana del 21 al 27 de noviembre de 2014

RAZA	MICRONAJE	SIN ACONDICIONAR	GRIFA CELESTE	GRIFA VERDE
			PROMEDIO	PROMEDIO
Merino Súper fino	Menos de 17,9			
Merino Súper fino	18,0 a 18,9			6,30
	19,0 a 19,9			
	20,0 a 20,9			
Merino Australiano / Dohne	21,0 a 21,9		6,00	6,00
Merino/Ideal/Cruzas/ Dohne	22,0 a 22,9	5,24		
Cruzas Merino/Ideal/Merilín	23,0 a 23,9			
	24,0 a 24,9	4,50		5,30
Cruzas finas	25,0 a 25,9	4,00		
	26,0 a 26,9			
Corriedale Fino	27,0 a 27,9	3,50	3,70	3,75
Corriedale Medio	28,0 a 28,9	3,43	3,54	3,58
Corriedale Grueso	29,0 a 29,9	3,38	3,45	3,55
	30,0 a 31,5			
Corriedale muy grueso/Romney Marsh	31,6 a 34,0			
Romney Marsh	Más de 34,1			
Barriga y Subproductos Finos		0,90	0,93	0,93
Barriga y Subproductos General		0,61	0,62	0,67
Cordero Fino		3,37		
Cordero General		2,13		

**No compramos su lana, pero sí vamos a venderla
al mejor precio del mercado**

Unión de Consignatarios y Rematadores de Lana del Uruguay integrante de la Cámara Mercantil de Productos del País

¡Usted decide!

Elija su consignatario de confianza

ALOE 2000 LTDA. 2696 1931
ARROSA Y MUÑOZ LANAS LTDA. 2924 0166
BRUNO ARROSA Y CIA. S.A. 2711 0373
ESCRITORIO DUTRA LTDA. 2924 9010
ESCRITORIO ROMUALDO RODRÍGUEZ LTDA. 2924 0461
GAUDIN HERMANOS S.R.L. 4733 4086
GERARDO ZAMBRANO Y CIA. S.A. 2924 8994
GONZALO BARRIOLA Y CIA. S.A. 2711 5827
FRANCISCO DOTI SOCIEDAD COMERCIAL 2412 2718
MEGAAGRO HACIENDAS LTDA. 4733 7911
VICTORICA CONSIGNACIONES S.R.L. 2924 0055

SU PRODUCCIÓN BIEN DEFENDIDA

Todo el año

*Se autoriza la reproducción total de la presente publicación, solo en caso de citar la fuente:
Unión de Consignatarios y Rematadores Laneros del Uruguay

EXTERIOR:

Australia: En una semana con tres días de remate el indicador termina ubicándose a la suba en 907 centavos por kilo base limpia.

Para la próxima semana se estiman nuevamente fardos, distribuidos los días 2, 3 y 4 de noviembre en los tres centros de remate.

Si vemos los datos de los remates de hoy comparados a un año atrás se obtienen los siguientes resultados:

- El IME en US\$ disminuyó 11.9%
- El tipo de cambio disminuyó un 6.0%
- Se ofertaron 5.156 fardos menos
- El porcentaje de fardos rechazados se incrementó un 1.3%
- Promedio IME zafra 2014/15: **924**

Estimación precio lana según ABARES: datos desde este organismo indican que el Indicador Mercado del Este en dólares australianos se ubicaría un 5% por encima de los valores registrados en la zafra 2013/14, es decir en 1120 centavos por kilo base limpia.

EXPORTACIONES DE AUSTRALIA - A continuación, se informan los datos para el periodo julio a setiembre de la zafra 2014/15. La lana sucia continúa siendo el principal rubro exportado con un 86.74%, la lana carbonizada ocupa un 6.5%, y lana lavada un 7%. Los primeros puestos continúa con China: el 67% tiene como destino China (48.3 millones de kilos), seguido de India con un 8.3% (5.9 millones de kg), República Checa 5.5% (3.9 millones kg), Italia 5.4% (3.9 millones de kg), Corea 4% (2.8 millones de kg) y Malasia 2.6% (1.9 millones de kg). En el séptimo lugar aparece Tailandia como uno de los destinos que mayor incremento ha tenido en el periodo alcanzando el 1.018.187 kg (1.4%). Datos AWEX (kg base

sucia).

Nueva Zelanda: Con una subasta de 6.234 fardos la demanda compró el 90%. Los precios disminuyeron su cotización ubicándose la lana de 33 a 35 micras en US\$ 4.26 y la mayor a 35 micras en US\$ 4.07. La demanda provino de China principalmente, acompañado por Australasia, India, Europa y Medio Oriente. El próximo remate es el 5 de diciembre con 5.000 fardos ofertados en la Isla Norte y 4.300 en la Isla Sur.

Fuente: Elaboración SUL en base a datos de New Zealand Wool International Services (datos zafra 2012/13 y 2013/14)

Sudáfrica: Se demandó el 98% de los 9.178 fardos en oferta, con los precios a la baja en moneda local y en dólares americanos. La moneda local se fortaleció frente al dólar. La gran oferta de fardos en Australia influyó la baja en el mercado sudafricano que no tuvo demanda suficiente. Algunas referencias: las lanas de 20 micras se ubicaron a la baja en US\$10.32 por kilo base limpia, mientras que las lanas de 20.5 micras se ubicaron también a la baja en US\$10.23. Standard Wool, Lempriere y Modiano fueron las empresas más activas. El próximo remate se realizará el 3 de diciembre con 12.000 fardos estimados.

Exterior: SUL

INFORME DEL MERCADO LANERO 21 DE NOVIEMBRE DE 2014

PLAZA

UNIÓN DE CONSIGNATARIOS Y REMATADORES DE LANA DEL URUGUAY INTEGRANTE DE LA CÁMARA MERCANTIL DE PRODUCTOS DEL PAÍS

PRECIOS PROMEDIOS LANA VELLON SUPERIOR A SUPRA... GALPÓN DE ESTANCIA (EN DÓLARES POR KILO)

Semana del 14 al 20 de noviembre de 2014

RAZA	MICRONAJE	SIN ACONDICIONAR	GRIFA CELESTE	GRIFA VERDE
		PROMEDIO	PROMEDIO	PROMEDIO
Merino Súper fino	Menos de 17,9			
Merino Súper fino	18,0 a 18,9			
	19,0 a 19,9		6,20	
Merino Australiano / Dohne	20,0 a 20,9			
	21,0 a 21,9			
Merino/Ideal/Cruzas/ Dohne	22,0 a 22,9			5,65
Cruzas Merino/Ideal/Merilín	23,0 a 23,9			
	24,0 a 24,9			
Cruzas finas	25,0 a 25,9			
	26,0 a 26,9			
Corriedale Fino	27,0 a 27,9	3,55	3,65	3,78
Corriedale Medio	28,0 a 28,9	3,40	3,60	3,60
Corriedale Grueso	29,0 a 29,9	3,35	3,45	3,50
	30,0 a 31,5			
Corriedale muy grueso/Romney Marsh	31,6 a 34,0			
Romney Marsh	Más de 34,1			
Barriga y Subproductos Finos			1,00	0,90
Barriga y Subproductos General		0,65	0,67	0,72
Cordero Fino		4,00		
Cordero General		2,23		



**No compramos su lana, pero sí vamos a venderla
al mejor precio del mercado**

Unión de Consignatarios y Rematadores de Lana del Uruguay integrante de la Cámara Mercantil de Productos del País

¡Usted decide!

Elija su consignatario de confianza

ALOE 2000 LTDA. 2696 1931
ARROSA Y MUÑOZ LANAS LTDA. 2924 0166
BRUNO ARROSA Y CIA. S.A. 2711 0373
ESCRITORIO DUTRA LTDA. 2924 9010
ESCRITORIO ROMUALDO RODRIGUEZ LTDA. 2924 0461
GAUDIN HERMANOS S.R.L. 4733 4086
GERARDO ZAMBRANO Y CIA. S.A. 2924 8994
GONZALO BARRIOLA Y CIA. S.A. 2711 5827
FRANCISCO DOTTI SOCIEDAD COMERCIAL 2412 2718
MEGAAGRO HACIENDAS LTDA. 4733 7911
VICTORICA CONSIGNACIONES S.R.L. 2924 0055

SU PRODUCCIÓN BIEN DEFENDIDA

Todo el año

*Se autoriza la reproducción total de la presente publicación, solo en caso de citar la fuente:
Unión de Consignatarios y Rematadores Laneros del Uruguay

el 1.018.187 kg (1.4%). Datos AWEX (kg base sucia).

Nueva Zelanda: Con una subasta de 7.430 fardos la demanda compró el 77%. A diferencia de la semana pasada los precios tuvieron variaciones dispares.

La demanda provino de China principalmente, acompañado por Australasia, India, Europa y Medio Oriente. Se mantiene la firme la demanda en un mercado con poca cantidad de oferta de lana.

El próximo remate es el 27 de noviembre con 5.900 fardos ofertados en la Isla Norte.

Fuente: Elaboración SUL en base a datos de New Zealand Wool International Services (datos zafra 2012/13 y 2013/14)

Sudáfrica: Se demandó el 98% de los 12.016 fardos en oferta, con los precios dispares en moneda local y en dólares americanos. La moneda local se fortaleció frente al dólar. Compradores muy interesados en lanas Merino de buena calidad y no tanto en las de menor calidad. Algunas referencias: las lanas de 20 micras se ubicaron a la suba en US\$10.43 por kilo base limpia, mientras que las lanas de 20.5 micras se ubicaron a la suba en US\$10.38. Standard Wool, Lempriere y Modiano fueron las empresas más activas.

El próximo remate se realizará el 26 de noviembre con 9.300 fardos estimados.

Exterior: SUL

EXTERIOR:

Australia: En una semana con tres días de remate el indicador termina ubicándose a la baja en 899 centavos por kilo base limpia. Para la próxima semana se estiman nuevamente 53.793 fardos, distribuidos los días 25, 26 y 27 de noviembre en los tres centros de remate. Si vemos los datos de los remates de hoy comparados a un año atrás se obtienen los siguientes resultados:

- El IME en US\$ disminuyó 11.4%
- El tipo de cambio disminuyó un 7.0%
- Se ofertaron 3.928 fardos menos
- El porcentaje de fardos rechazados se incrementó un 1.2%
- Promedio IME zafra 2014/15: 927

Estimación precio lana según ABARES: datos desde este organismo indican que el Indicador Mercado del Este en dólares australianos se ubicaría un 5% por encima de los valores registrados en la zafra 2013/14, es decir en 1120 centavos por kilo base limpia.

EXPORTACIONES DE AUSTRALIA - A continuación, se informan los datos para el periodo julio a setiembre de la zafra 2014/15. La lana sucia continúa siendo el principal rubro exportado con un 86.74%, la lana carbonizada ocupa un 6.5%, y lana lavada un 7%. Los primeros puestos continúa con China: el 67% tiene como destino China (48.3 millones de kilos), seguido de India con un 8.3% (5.9 millones de kg), República Checa 5.5% (3.9 millones de kg), Italia 5.4% (3.9 millones de kg), Corea 4% (2.8 millones de kg) y Malasia 2.6% (1.9 millones de kg). En el séptimo lugar aparece Tailandia como uno de los destinos que mayor incremento ha tenido en el periodo alcanzando

INFORME DEL MERCADO LANERO 14 DE NOVIEMBRE DE 2014

PLAZA

EXTERIOR:

UNIÓN DE CONSIGNATARIOS Y REMATADORES DE LANA DEL URUGUAY INTEGRANTE DE LA CÁMARA MERCANTIL DE PRODUCTOS DEL PAÍS

PRECIOS PROMEDIOS LANA VELLON SUPERIOR A SUPRA . GALPÓN DE ESTANCIA (EN DÓLARES POR KILO)

Semana del 7 al 13 de noviembre de 2014

RAZA	MICRONAJE	SIN ACONDICIONAR	GRIFA CELESTE	GRIFA VERDE
		PROMEDIO	PROMEDIO	PROMEDIO
Merino Súper fino	Menos de 17,9			
Merino Súper fino	18,0 a 18,9			
	19,0 a 19,9			
Merino Australiano / Dohne	20,0 a 20,9			
	21,0 a 21,9	5,30		
Merino/Ideal/Cruzas/ Dohne	22,0 a 22,9	5,00		6,10
Cruzas Merino/Ideal/Merilín	23,0 a 23,9		6,00	5,90
	24,0 a 24,9		5,10	
Cruzas finas	25,0 a 25,9	4,00		
	26,0 a 26,9			
Corriedale Fino	27,0 a 27,9	3,50	3,57	
Corriedale Medio	28,0 a 28,9	3,41	3,50	3,60
Corriedale Grueso	29,0 a 29,9	3,33	3,45	3,50
	30,0 a 31,5	3,30		
Corriedale muy grueso/Romney Marsh	31,6 a 34,0			
Romney Marsh	Más de 34,1			
Barriga y Subproductos Finos		0,75	0,90	1,00
Barriga y Subproductos General		0,62	0,66	0,70
Cordero Fino		3,60		
Cordero General		2,20		



**No compramos su lana, pero sí vamos a venderla
al mejor precio del mercado**

Unión de Consignatarios y Rematadores de Lana del Uruguay integrante de la Cámara Mercantil de Productos del País

¡Usted decide!

Elija su consignatario de confianza

ALOE 2000 LTDA. 2696 1931
ARROSA Y MUÑOZ LANAS LTDA. 2924 0166
BRUNO ARROSA Y CIA. S.A. 2711 0373
ESCRITORIO DUTRA LTDA. 2924 9010
ESCRITORIO ROMUALDO RODRIGUEZ LTDA. 2924 0461
GAUDIN HERMANOS S.R.L. 4733 4086
GERARDO ZAMBRANO Y CIA. S.A. 2924 8994
GONZALO BARRIOLA Y CIA. S.A. 2711 5827
FRANCISCO DOTTI SOCIEDAD COMERCIAL 2412 2718
MEGAAGRO HACIENDAS LTDA. 4733 7911
VICTORICA CONSIGNACIONES S.R.L. 2924 0055

SU PRODUCCIÓN BIEN DEFENDIDA

Todo el año

*Se autoriza la reproducción total de la presente publicación, solo en caso de citar la fuente:
Unión de Consignatarios y Rematadores Laneros del Uruguay

Australia: En una semana con tres días de remate el indicador termina ubicándose a la suba en 913 centavos por kilo base limpia. Para la próxima semana se estiman nuevamente 50.000 fardos, distribuidos los días 18, 19 y 20 en los tres centros de remate. Si vemos los datos de los remates de hoy comparados a un año atrás se obtienen los siguientes resultados:

- El IME en US\$ disminuyó 11.4%
- El tipo de cambio disminuyó un 7.0%
- Se ofertaron 3.928 fardos menos
- El porcentaje de fardos rechazados se incrementó un 1.2%
- Promedio IME zafra 2014/15: 927

Estimación precio lana según ABARES:

datos desde este organismo indican que el Indicador Mercado del Este en dólares australianos se ubicaría un 5% por encima de los valores registrados en la zafra 2013/14, es decir en 1120 centavos por kilo base limpia.

EXPORTACIONES DE AUSTRALIA - A continuación, se informan los datos para el periodo julio a setiembre de la zafra 2014/15. La lana sucia continúa siendo el principal rubro exportado con un 86.74%, la lana carbonizada ocupa un 6.5%, y lana lavada un 7%. Los primeros puestos continúa con China: el 67% tiene como destino China (48.3 millones de kilos), seguido de India con un 8.3% (5.9 millones de kg), República Checa 5.5% (3.9 millones de kg), Italia 5.4% (3.9 millones de kg), Corea 4% (2.8 millones de kg) y Malasia 2.6% (1.9 millones de kg). En el séptimo lugar aparece Tailandia como uno de los destinos que mayor incremento ha tenido en el periodo alcanzando el 1.018.187 kg (1.4%). Datos AWEX (kg base sucia).

Nueva Zelanda: Con una subasta de 5.900 fardos la demanda compró el 83%. A diferencia de la semana pasada los precios

tuvieron fuertes bajas en moneda local y en dólares americano, a pesar del fortalecimiento del dólar de Nueva Zelanda. La demanda provino de China principalmente, sin otros compradores que ayudaran en la subasta. Se mantiene la firme la demanda en un mercado con poca cantidad de oferta de lana. El próximo remate es el 29 de noviembre con 7.100 fardos ofertados en la Isla Sur con un gran porcentaje de fardos con lana fina (en base datos New Zealand Wool Services)

Sudáfrica: Se demandó el 97% de los 10.200 fardos en oferta, con los precios dispares en moneda local y en dólares americanos. Un mercado que refleja que ante la buena calidad de oferta la demanda responde positivamente, con destacada demanda para las lanas con micronaje entre 19 y 19.5. La moneda local se debilitó frente al dólar. Algunas referencias: las lanas de 20 micras se ubicaron a la baja en US\$10.05 por kilo base limpia, mientras que las lanas de 20.5 micras se ubicaron a la suba en US\$10.13. Standard Wool, Lempriere y Modiano fueron las empresas más activas. El próximo remate se realizará el 19 de noviembre con 12.000 fardos estimados.

Exterior: SUL

INFORME DEL MERCADO LANERO 07 DE NOVIEMBRE DE 2014

PLAZA

EXTERIOR:

UNIÓN DE CONSIGNATARIOS Y REMATADORES DE LANA DEL URUGUAY INTEGRANTE DE LA CÁMARA MERCANTIL DE PRODUCTOS DEL PAÍS

PRECIOS PROMEDIOS LANA VELLON SUPERIOR A SUPRA . GALPÓN DE ESTANCIA (EN DÓLARES POR KILO)

Semana del 31 de octubre al 6 de noviembre de 2014

RAZA	MICRONAJE	SIN ACONDICIONAR	GRIFA CELESTE	GRIFA VERDE
		PROMEDIO	PROMEDIO	PROMEDIO
Merino Súper fino	Menos de 17,9			
	18,0 a 18,9			
Merino Súper fino	19,0 a 19,9			
	20,0 a 20,9			
Merino Australiano / Dohne	21,0 a 21,9	5,90	6,10	6,00
Merino/Ideal/Cruzas/ Dohne	22,0 a 22,9		6,05	
Cruzas Merino/Ideal/Merilín	23,0 a 23,9			5,82
	24,0 a 24,9			4,95
Cruzas finas	25,0 a 25,9	4,30		4,00
	26,0 a 26,9			4,20
Corriedale Fino	27,0 a 27,9		3,55	
Corriedale Medio	28,0 a 28,9	3,40	3,43	3,50
Corriedale Grueso	29,0 a 29,9	3,25	3,35	3,45
	30,0 a 31,5			
Corriedale muy grueso/Romney Marsh	31,6 a 34,0			
Romney Marsh	Más de 34,1			
Barriga y Subproductos Finos		0,75	1,00	0,91
Barriga y Subproductos General		0,58	0,61	0,63
Cordero Fino		3,20		
Cordero General		2,20		

Australia: En una semana con gran oferta de fardos el indicador termina ubicándose en 893 centavos por kilo base limpia. Para la próxima semana se estiman alrededor de 50.000 fardos, distribuidos los días 11, 12 y 13 en los tres centros de remate. Si vemos los datos de los remates de hoy comparados a un año atrás se obtienen los siguientes resultados:

- El IME en US\$ disminuyó 14.2%
- El tipo de cambio disminuyó un 9.5%
- Se ofertaron 8.523 fardos menos
- El porcentaje de fardos rechazados se incrementó un 1.4%
- Promedio IME zafra 2014/15: 929

Estimación precio lana según ABARES:

datos desde este organismo indican que el Indicador Mercado del Este en dólares australianos se ubicaría un 5% por encima de los valores registrados en la zafra 2013/14, es decir en 1120 centavos por kilo base limpia. 2013/14, es decir en 1120 centavos por kilo base limpia. **EXPORTACIONES DE AUSTRALIA**

A continuación, se informan los datos para el periodo julio a setiembre de la zafra 2014/15. La lana sucia continúa siendo el principal rubro exportado con un 86.74%, la lana carbonizada ocupa un 6.5%, y lana lavada un 7%. Los primeros puestos continúa con China: el 67% tiene como destino China (48.3 millones de kilos), seguido de India con un 8.3% (5.9 millones de kg), República Checa 5.5% (3.9 millones de kg), Italia 5.4% (3.9 millones de kg), Corea 4% (2.8 millones de kg) y Malasia 2.6% (1.9 millones de kg). En el séptimo lugar aparece Tailandia como uno de los destinos que mayor incremento ha tenido



**No compramos su lana, pero sí vamos a venderla
al mejor precio del mercado**

Unión de Consignatarios y Rematadores de Lana del Uruguay integrante de la Cámara Mercantil de Productos del País

¡Usted decide!

Elija su consignatario de confianza

ALOE 2000 LTDA. 2696 1931
ARROSA Y MUÑOZ LANAS LTDA. 2924 0166
BRUNO ARROSA Y CÍA. S.A. 2711 0373
ESCRITORIO DUTRA LTDA. 2924 9010
ESCRITORIO ROMUALDO RODRÍGUEZ LTDA. 2924 0461
GAUDIN HERMANOS S.R.L. 4733 4086
GERARDO ZAMBRANO Y CÍA. S.A. 2924 8994
GONZALO BARRIOLA Y CÍA. S.A. 2711 5827
FRANCISCO DOTTI SOCIEDAD COMERCIAL 2412 2718
MEGAAGRO HACIENDAS LTDA. 4733 7911
VICTORICA CONSIGNACIONES S.R.L. 2924 0055

SU PRODUCCIÓN BIEN DEFENDIDA

Todo el año

*Se autoriza la reproducción total de la presente publicación, solo en caso de citar la fuente:
Unión de Consignatarios y Rematadores Laneros del Uruguay

en el periodo alcanzando el 1.018.187 kg (1.4%). Datos AWEX (kg base sucia).

Nueva Zelanda: Con una subasta de 5.400 fardos la demanda compró el 85%. A diferencia de la semana pasada los precios tuvieron subas en moneda local y en dólares americanos. La demanda provino de China principalmente, acompañada por Australasia, Medio Oriente e India. Se mantiene la firme la demanda en un mercado con poca cantidad de oferta de lana. El próximo remate es el 13 de noviembre con 5.700 fardos ofertados en la Isla Norte.

Sudáfrica: Se demandó el 97% de los 11.562 fardos en oferta, con los precios al alza en moneda local y a la baja en dólares americanos. Un mercado que refleja la tendencia de lo que sucede en el mercado australiano y una demanda frágil desde China. Algunas referencias: las lanas de 20 micras se ubicaron en US\$10.20 por kilo base limpia, mientras que las lanas de 21.5 micras se ubicaron en US\$10.08. Standard Wool, Lempriere y Stucken&Co. fueron las empresas más activas. El próximo remate se realizará el 12 de noviembre con 10.000 fardos estimados.

Exterior: SUL

INFORME DEL MERCADO LANERO 31 OCTUBRE DE 2014

PLAZA

UNIÓN DE CONSIGNATARIOS Y REMATADORES DE LANA DEL URUGUAY
INTEGRANTE DE LA CÁMARA MERCANTIL DE PRODUCTOS DEL PAÍS

PRECIOS PROMEDIOS LANA VELLON SUPERIOR A SUPRA, GALPÓN DE ESTANCIA (EN DÓLARES POR KILO)

Viernes 24 al jueves 30 de octubre de 2014

RAZA	MICRONAJE	SIN ACONDICIONAR	GRIFA CELESTE	GRIFA VERDE
			PROMEDIO	PROMEDIO
Merino Súper fino	Menos de 17,9			
Merino Súper fino	18,0 a 18,9			6.50
	19,0 a 19,9			6.30
Merino Australiano / Dohne	20,0 a 20,9			6.20
	21,0 a 21,9	5.55	6.00	6.15
Merino/Ideal/Cruzas/ Dohne	22,0 a 22,9		5.60	6.15
Cruzas Merino/Ideal/Merilín	23,0 a 23,9			6.00
	24,0 a 24,9	4.20		
Cruzas finas	25,0 a 25,9		4.50	
	26,0 a 26,9			3.90
Corriedale Fino	27,0 a 27,9	3.35	3.50	3.55
Corriedale Medio	28,0 a 28,9	3.35	3.37	3.50
Corriedale Grueso	29,0 a 29,9	3.15	3.38	3.51
	30,0 a 31,5			
Corriedale muy grueso/Romney Marsh	31,6 a 34,0			
Romney Marsh	Más de 34,1			
Barriga y Subproductos Finos		0.95	1.00	1.00
Barriga y Subproductos General		0.60	0.61	0.73
Cordero Fino		3.00		
Cordero General		2.10		

EXTERIOR:

Australia:

En una semana con gran oferta de fardos el indicador termina ubicándose en 901 centavos por kilo base limpia. Para la próxima semana se estiman alrededor de 51.000 fardos, distribuidos los días 28, 29 y 30 en los tres centros de remate. Si vemos los datos de los remates de hoy comparados a un año atrás se obtienen los siguientes resultados:

- El IME en US\$ disminuyó 13%
- El tipo de cambio disminuyó un 7.7%
- Se ofertaron 6.654 fardos menos
- El porcentaje de fardos rechazados se incrementó un 1.7%
- Promedio IME zafra 2014/15: 931

Estimación precio lana según ABARES: datos desde este organismo indican que el Indicador Mercado del Este en dólares australianos se ubicaría un 5% por encima de los valores registrados en la zafra 2013/14, es decir en 1120 centavos por kilo base limpia.

EXPORTACIONES DE AUSTRALIA

A continuación, se informan los datos para lo que va de la zafra 2014/15, es decir los meses de julio, agosto y setiembre de 2014. La lana sucia continúa siendo el principal rubro exportado con un 85.76%, le sigue la lana carbonizada con un 8%, y lana lavada con un 5%. Los primeros puestos continúa con China: el 65% tiene como destino China (28.46 millones de kilos), seguido de India con un 8% (3.7 millones de kg), Italia 5% (2 millones de kg) y Corea 6% (2.6 millones de kg). Datos AWEX (kg base sucia).

Nueva Zelanda:

Con una subasta de 6.107 fardos la demanda compró el 92%. A diferencia de la semana pasada los precios tuvieron bajas en moneda local y en dólares americanos, en un marco de debilitamiento de la moneda. La demanda provino de China principalmente, acompañada por Australasia, Medio Oriente e India. El próximo remate es el 6 de noviembre con 5.000 fardos


ofertados en la Isla Norte.

Gravamen: productores rechazan pagar gravamen para impulsar investigaciones y marketing de la lana en Nueva Zelanda.

Sudáfrica:

Se demandó el 98% de los 9.828 fardos en oferta, con los precios a la baja en moneda local y en dólares americanos, en un marco de fortalecimiento del rand y baja calidad de la oferta. Un mercado que refleja la tendencia de lo que sucede en el mercado australiano y una demanda frágil desde China. Algunas referencias: las lanas de 20 micras se ubicaron en US\$10.21 por kilo base limpia, mientras que las lanas de 21.5 micras se ubicaron en US\$10.14. Standard Wool, Lempriere y Stucken&Co. fueron las empresas más activas. El próximo remate se realizará el 5 de noviembre con 11.900 fardos estimados.

Exterior: SUL



No compramos su lana, pero sí vamos a venderla al mejor precio del mercado
Unión de Consignatarios y Rematadores de Lana del Uruguay integrante de la Cámara Mercantil de Productos del País

¡Usted decide!

Elija su consignatario de confianza

ALOE 2000 LTDA. 2696 1931
ARROSA Y MUÑOZ LANAS LTDA. 2924 0166
BRUNO ARROSA Y CÍA. S.A. 2711 0373
ESCRITORIO DUTRA LTDA. 2924 9010
ESCRITORIO ROMUALDO RODRÍGUEZ LTDA. 2924 0461
GAUDIN HERMANOS S.R.L. 4733 4086
GERARDO ZAMBRANO Y CÍA. S.A. 2924 8994
GONZALO BARRIOLA Y CÍA. S.A. 2711 5827
FRANCISCO DOTI SOCIEDAD COMERCIAL 2412 2718
MEGAAGRO HACIENDAS LTDA. 4733 7911
VICTORICA CONSIGNACIONES S.R.L. 2924 0055

SU PRODUCCIÓN BIEN DEFENDIDA

Todo el año

INFORME DEL MERCADO LANERO 24 OCTUBRE DE 2014

PLAZA

EXTERIOR:

UNIÓN DE CONSIGNATARIOS Y REMATADORES DE LANA DEL URUGUAY INTEGRANTE DE LA CÁMARA MERCANTIL DE PRODUCTOS DEL PAÍS

PRECIOS PROMEDIOS LANA VELLON SUPERIOR A SUPRA . GALPÓN DE ESTANCIA (EN DÓLARES POR KILO)

Semana del 17 al 23 de Octubre de 2014

RAZA	MICRONAJE	SIN ACONDICIONAR	GRIFA CELESTE	GRIFA VERDE
		PROMEDIO	PROMEDIO	PROMEDIO
Merino Súper fino	Menos de 17,9			
Merino Súper fino	18,0 a 18,9			
	19,0 a 19,9			6,50
Merino Australiano / Dohne	20,0 a 20,9		6,10	
	21,0 a 21,9		6,03	6,10
Merino/Ideal/Cruzas/ Dohne	22,0 a 22,9	5,30		5,88
Cruzas Merino/Ideal/Merilín	23,0 a 23,9			5,80
	24,0 a 24,9		4,50	
Cruzas finas	25,0 a 25,9			4,00
	26,0 a 26,9		3,80	3,70
Corriedale Fino	27,0 a 27,9	3,40	3,45	3,60
Corriedale Medio	28,0 a 28,9	3,33	3,43	3,56
Corriedale Grueso	29,0 a 29,9	3,20	3,35	3,40
	30,0 a 31,5			
Corriedale muy grueso/Romney Marsh	31,6 a 34,0	3,30		
Romney Marsh	Más de 34,1			
Barriga y Subproductos Finos		0,80	0,87	0,99
Barriga y Subproductos General		0,58	0,62	0,66
Cordero Fino				
Cordero General		2,00		

Australia:

En una semana muy estable el indicador finaliza la semana ubicándose en 907 centavos por kilo base limpia. Para la próxima semana se estiman alrededor de 51.000 fardos, distribuidos los días 28, 29 y 30 en los tres centros de remate.

Si vemos los datos de los remates de hoy comparados a un año atrás se obtienen los siguientes resultados:

- El IME en US\$ disminuyó 14%
- El tipo de cambio disminuyó un 9.4%
- Se ofertaron 9.110 fardos menos
- El porcentaje de fardos rechazados se incrementó un 1.5%
- Promedio IME zafra 2014/15: 933

Estimación precio lana según ABARES: datos desde este organismo indican que el Indicador Mercado del Este en dólares australianos se ubicaría un 5% por encima de los valores registrados en la zafra 2013/14, es decir en 1120 centavos por kilo base limpia. 2013/14, es decir en 1120 centavos por kilo base limpia.

EXPORTACIONES DE AUSTRALIA

A continuación, se informan los datos para lo que va de la zafra 2014/15, es decir los meses de julio, agosto y setiembre de 2014. La lana sucia continúa siendo el principal rubro exportado con un 85.76%, le sigue la lana carbonizada con un 8%, y lana lavada con un 5%. Los primeros puestos continúa con China: el 65% tiene como destino China (28.46 millones de kilos), seguido de India con un 8% (3.7 millones de kg), Italia 5% (2 millones de kg) y Corea 6% (2.6 millones de kg).

Datos AWEX (kg base sucia).

Nueva Zelanda:

Con una subasta de 9.113 fardos la demanda compró el 77%. A diferencia de la semana pasada los precios tuvieron subas en moneda local pero baja en dólares americanos, en un marco de debilitamiento de la moneda. La demanda provino de China principalmente. Durante los dos primeros meses de la zafra se exportaron 18.708 toneladas base limpia, un 6% menos en comparación a igual periodo zafra anterior, permaneciendo China como principal destino (57%). El próximo remate es el 30 de octubre con 6.100 fardos ofertados en la Isla Norte.

Sudáfrica:

Se demandó el 97% de 10.250 fardos en oferta, con los precios a la baja en moneda local pero a la suba en dólares americanos, por el fortalecimiento del rand. Esta baja se debe a la gran oferta de semanas previas en el mercado australiano que sirvió para cubrir la cautelosa demanda.

Algunas referencias: las lanas de 20 micras se ubicaron en US\$10.20 por kilo base limpia, mientras que las lanas de 21.5 micras se ubicaron en US\$10.30. Standard Wool, Lempriere y Modiano fueron las empresas más activas.

El próximo remate se realizará el 29 de octubre con 9.800 fardos estimados.

Exterior: SUL

INFORME DEL MERCADO LANERO 17 OCTUBRE DE 2014

PLAZA

EXTERIOR:

UNIÓN DE CONSIGNATARIOS Y REMATADORES DE LANA DEL URUGUAY INTEGRANTE DE LA CÁMARA MERCANTIL DE PRODUCTOS DEL PAÍS				
PRECIOS PROMEDIOS LANA VELLON SUPERIOR A SUPRA . GALPÓN DE ESTANCIA (EN DÓLARES POR KILO).				
Semana del 10 al 16 de OCTUBRE de 2014				
RAZA	MICRONAJE	SIN ACONDICIONAR	GRIFA CELESTE	GRIFA VERDE
		PROMEDIO	PROMEDIO	PROMEDIO
Merino Súper fino	Menos de 17,9			
Merino Súper fino	18,0 a 18,9			
	19,0 a 19,9			6,30
Merino Australiano / Dohne	20,0 a 20,9			
	21,0 a 21,9		6,00	
Merino/Ideal/Cruzas/ Dohne	22,0 a 22,9			6,00
Cruzas Merino/Ideal/Merilín	23,0 a 23,9		4,80	5,20
	24,0 a 24,9		4,20	
Cruzas finas	25,0 a 25,9			
	26,0 a 26,9		3,60	
Corriedale Fino	27,0 a 27,9			
Corriedale Medio	28,0 a 28,9	3,25	3,43	3,55
Corriedale Grueso	29,0 a 29,9	3,15	3,20	3,45
	30,0 a 31,5			
Corriedale muy grueso/Romney Marsh	31,6 a 34,0			
Romney Marsh	Más de 34,1			
Barriga y Subproductos Finos			0,90	1,00
Barriga y Subproductos General		0,55	0,60	0,63
Cordero Fino				
Cordero General				

Australia: Semana con volatilidades generado por el tipo de cambio, que termina ubicando el indicador en dólares americanos en 917 centavos por kilo base limpia. Para la próxima semana se estiman alrededor de 49.000 fardos, distribuidos los días 21, 22 y 23 en los tres centros de remate. Si vemos los datos de los remates de hoy comparados a un año atrás se obtienen los siguientes resultados:

- El IME en US\$ disminuyó 13.6%
- El tipo de cambio disminuyó un 7.9%
- Se ofertaron 12.222 fardos menos
- El porcentaje de fardos rechazados se incrementó un 1.7%
- Promedio IME zafra 2014/15: 935

Estimación precio lana según ABARES: datos desde este organismo indican que el Indicador Mercado del Este en dólares australianos se ubicaría un 5% por encima de los valores registrados en la zafra 2013/14, es decir en 1120 centavos por kilo base limpia.

EXPORTACIONES DE AUSTRALIA- A continuación, se informan los datos para lo que va de la zafra 2014/15, es decir los meses de julio, agosto y setiembre de 2014. La lana sucia continúa siendo el principal rubro exportado con un 85.76%, le sigue la lana carbonizada con un 8%, y lana lavada con un 5%. Los primeros puestos continúa con China: el 65% tiene como destino China (28.46 millones de kilos), seguido de India con un 8% (3.7 millones de kg), Italia 5% (2 millones de kg) y Corea 6% (2.6 millones de kg). Datos AWEX (kg base sucia).

Nueva Zelanda: Con una subasta de 7.253

fardos la demanda compró el 74%. A diferencia de la semana pasada los precios tuvieron bajas tanto en moneda local como en dólares americanos, en un marco de pedidos ya cubiertos por los principales exportadores. Durante los dos primeros meses de la zafra se exportaron 18.708 toneladas base limpia, un 6% menos en comparación a igual periodo zafra anterior, permaneciendo China como principal destino (57%). El próximo remate es el 23 de octubre con 8.800 fardos ofertados en la Isla Norte.

Sudáfrica: Se demandó el 95% de 8.135 fardos en oferta, con los precios a la baja tanto en moneda local como a la baja en dólares americanos. Traders locales muestran preocupación por la baja calidad de las lanas como consecuencia de la sequía. Las de buena calidad permanecen con una demanda muy firme. Algunas referencias: las lanas de 20 micras se ubicaron en US\$10.28 por kilo base limpia, mientras que las lanas de 21.5 micras se ubicaron en US\$10.30. Standard Wool, Lempriere y Modiano fueron las empresas más activas. El próximo remate se realizará el 22 de octubre con 10.200 fardos estimados.

Exterior: SUL



**No compramos su lana, pero sí vamos a venderla
al mejor precio del mercado**

Unión de Consignatarios y Rematadores de Lana del Uruguay integrante de la Cámara Mercantil de Productos del País

¡Usted decide!

Elija su consignatario de confianza

ALOE 2000 LTDA. 2696 1931
ARROSA Y MUÑOZ LANAS LTDA. 2924 0166
BRUNO ARROSA Y CIA. S.A. 2711 0373
ESCRITORIO DUTRA LTDA. 2924 9010
ESCRITORIO ROMUALDO RODRIGUEZ LTDA. 2924 0461
GAUDIN HERMANOS S.R.L. 4733 4086
GERARDO ZAMBRANO Y CIA. S.A. 2924 8994
GONZALO BARRIOLA Y CIA. S.A. 2711 5827
FRANCISCO DOTTI SOCIEDAD COMERCIAL 2412 2718
MEGAAGRO HACIENDAS LTDA. 4733 7911
VICTORICA CONSIGNACIONES S.R.L. 2924 0055

SU PRODUCCIÓN BIEN DEFENDIDA

Todo el año

*Se autoriza la reproducción total de la presente publicación, solo en caso de citar la fuente:
Unión de Consignatarios y Rematadores Laneros del Uruguay

INFORME DEL MERCADO LANERO 10 OCTUBRE DE 2014

PLAZA

UNIÓN DE CONSIGNATARIOS Y REMATADORES DE LANA DEL URUGUAY INTEGRANTE DE LA CÁMARA MERCANTIL DE PRODUCTOS DEL PAÍS				
PRECIOS PROMEDIOS LANA VELLON SUPERIOR A SUPRA . GALPÓN DE ESTANCIA (EN DÓLARES POR KILO)				
Semana del 3 al 9 de octubre de 2014				
RAZA	MICRONAJE	SIN ACONDICIONAR	GRIFA CELESTE	GRIFA VERDE
		PROMEDIO	PROMEDIO	PROMEDIO
Merino Súper fino	Menos de 17,9			
	18,0 a 18,9			
Merino Súper fino	19,0 a 19,9		6,45	
	20,0 a 20,9		6,10	
Merino Australiano / Dohne	21,0 a 21,9		6,00	
Merino/Ideal/Cruzas/ Dohne	22,0 a 22,9	5,80		5,80
	23,0 a 23,9			
Cruzas Merino/Ideal/Merilin	24,0 a 24,9	4,30		
	25,0 a 25,9			
Cruzas finas	26,0 a 26,9	3,90		
Corriedale Fino	27,0 a 27,9			
Corriedale Medio	28,0 a 28,9		3,53	
Corriedale Grueso	29,0 a 29,9	3,30		
	30,0 a 31,5			
Corriedale muy grueso/Romney Marsh	31,6 a 34,0			
Romney Marsh	Más de 34,1			
Barriga y Subproductos Finos		0,80	1,00	1,00
Barriga y Subproductos General		0,60	0,65	
Cordero Fino				
Cordero General				

EXTERIOR:


Australia: Segunda semana que el indicador cierra al alza tanto en moneda local como en dólares americanos. El IME US\$ se ubicó en 933 centavos por kilo base limpia. Para la próxima semana se estiman alrededor de 50.000 fardos, distribuidos los días 15 y 16 en los tres centros de remate, con un remate de lanas superfinas, semana que se convertiría en la mayor subasta en 8 meses. Para las siguientes semanas se estima que sean aproximadamente 45.000 fardos. Si vemos los datos de los remates de hoy comparados a un año atrás se obtienen los siguientes resultados:

- El IME en US\$ disminuyó 11.9%
- El tipo de cambio disminuyó un 5.6%
- Se ofertaron 14.692 fardos menos
- El porcentaje de fardos rechazados se incrementó un 1.7%

Estimación precio lana según ABARES: datos desde este organismo indican que el Indicador Mercado del Este en dólares australianos se ubicaría un 5% por encima de los valores registrados en la zafra 2013/14, es decir en 1120 centavos por kilo base limpia.

EXPORTACIONES DE AUSTRALIA

A continuación, se informan los datos para lo que va de la zafra 2014/15, es decir los meses de julio, agosto y setiembre de 2014. La lana sucia continúa siendo el principal rubro exportado con un 85.76%, le sigue la lana carbonizada con un 8%, y lana lavada con un 5%. Los primeros puestos continúa con China: el 65% tiene como destino China (28.46 millones de kilos), seguido de India con un 8% (3.7 millones de kg), Italia 5% (2 millones de kg) y Corea 6% (2.6 millones de kg).



No compramos su lana, pero si vamos a venderla al mejor precio del mercado
Unión de Consignatarios y Rematadores de Lana del Uruguay integrante de la Cámara Mercantil de Productos del País

¡Usted decide!

Elija su consignatario de confianza

ALOE 2000 LTDA. 2696 1931
ARROSA Y MUÑOZ LANAS LTDA. 2924 0166
BRUNO ARROSA Y CIA. S.A. 2711 0373
ESCRITORIO DUTRA LTDA. 2924 9010
ESCRITORIO ROMUALDO RODRIGUEZ LTDA. 2924 0461
GAUDIN HERMANOS S.R.L. 4733 4086
GERARDO ZAMBRANO Y CIA. S.A. 2924 8994
GONZALO BARRIOLA Y CIA. S.A. 2711 5827
FRANCISCO DOTTI SOCIEDAD COMERCIAL 2412 2718
MEGAAGRO HACIENDAS LTDA. 4733 7911
VICTORICA CONSIGNACIONES S.R.L. 2924 0055

SU PRODUCCIÓN BIEN DEFENDIDA

Todo el año

*Se autoriza la reproducción total de la presente publicación, solo en caso de citar la fuente:
Unión de Consignatarios y Rematadores Laneros del Uruguay

Datos AWEX (kg base sucia).

Nueva Zelanda: Con una subasta de 8.435 fardos la demanda compró el 75%. Los precios tuvieron variaciones dispares en moneda local pero al alza en dólares americanos. Durante los dos primeros meses de la zafra se exportaron 18.708 toneladas base limpia, un 6% menos en comparación a igual periodo zafra anterior, permaneciendo China como principal destino (57%). El próximo remate es el 16 de octubre con 6.600 fardos ofertados en la Isla Norte.

Sudáfrica: Se demandó el 98% de 8.280 fardos en oferta, con los precios al alza en moneda local pero a la baja en dólares americanos con el rand fortaleciéndose. Traders locales atribuyen estas subas a la aparición de una nueva demanda firme desde China, principalmente en la oferta de lanas de muy buena calidad.

Algunas referencias: las lanas de 20 micras se ubicaron en US\$10.56 por kilo base limpia, mientras que las lanas de 21.5 micras se ubicaron en US\$10.30. Standard Wool, Lempriere y Modiano fueron las empresas más activas.

El próximo remate se realizará el 15 de octubre con 8.200 fardos estimados.

Exterior: SUL

Comentarios y Cotización de la Unión de Consignatarios y Rematadores Laneros del Uruguay miembro de la Cámara Mercantil de Productos del País.

Mercado Exterior: Fuente SUL

INFORME DEL MERCADO LANERO 3 OCTUBRE DE 2014

PLAZA

UNIÓN DE CONSIGNATARIOS Y REMATADORES DE LANA DEL URUGUAY
INTEGRANTE DE LA CÁMARA MERCANTIL DE PRODUCTOS DEL PAÍS
PRECIOS PROMEDIOS LANA VELLON SUPERIOR A SUPRA, GALPÓN DE ESTANCIA (EN DÓLARES POR KILO)

Viernes 26 de septiembre al jueves 2 de octubre de 2014

RAZA	MICRONAJE	SIN ACONDICIONAR	GRIFA CELESTE	GRIFA VERDE
		PROMEDIO	PROMEDIO	PROMEDIO
Merino Súper fino	Menos de 17,9			
	18,0 a 18,9			
Merino Súper fino	19,0 a 19,9			
	20,0 a 20,9			
Merino Australiano / Dohne	21,0 a 21,9	5.70	6.10	
Merino/Ideal/Cruzas/ Dohne	22,0 a 22,9	5.50		
Cruzas Merino/Ideal/Merilín	23,0 a 23,9	4.30		5.50
	24,0 a 24,9			
Cruzas finas	25,0 a 25,9			
	26,0 a 26,9	3.40		
Corriedale Fino	27,0 a 27,9	3.25	3.40	3.60
Corriedale Medio	28,0 a 28,9	3.23	3.48	3.50
Corriedale Grueso	29,0 a 29,9	3.10	3.40	3.45
	30,0 a 31,5			
Corriedale muy grueso/Romney Marsh	31,6 a 34,0			
Romney Marsh	Más de 34,1			
Barriga y Subproductos Finos		0.90	1.00	0.90
Barriga y Subproductos General		0.60	0.65	0.70
Cordero Fino				
Cordero General		2.00		

EXTERIOR:

Australia:

Luego de varias semanas en que el debilitamiento del dólar australiano respecto del dólar americano impulsó al IME US\$ a la baja, ayer se cambia la tendencia. El IME US\$ se ubica en 914 centavos por kilo base limpia. Tanto el fortalecimiento del dólar australiano como suba del indicador en esta moneda generan dicho incremento. En lanas finas los italianos están muy activos.

Para la próxima semana se estiman alrededor de 42.151 fardos, distribuidos los días 8 y 9 en los tres centros de remate.

Si vemos los datos de los remates de hoy comparados a un año atrás se obtienen los siguientes resultados:

- El IME en US\$ disminuyó 10.3%
- El tipo de cambio disminuyó un 6.2%
- Se ofertaron 16.993 fardos menos
- El porcentaje de fardos rechazados se incrementó un 1.6%

Nueva Zelanda:

Con una subasta de 6.768 fardos la demanda compró el 95%. Los precios se incrementaron al alza en moneda local pero algunos disminuyeron cuando se traducen a usd dado el fortalecimiento de esta moneda. Firme interés por parte de compradores de China quienes presionaron para cubrir los pedidos lo que impulsó la suba.

Durante los dos primeros meses de la zafra se exportaron 18.708 toneladas base limpia, un 6% menos en comparación a igual periodo zafra anterior, permaneciendo China como principal destino (57%). El próximo remate es el 9 de octubre con 8.900 fardos ofertados en la Isla Sur.



No compramos su lana, pero sí vamos a venderla al mejor precio del mercado
Unión de Consignatarios y Rematadores de Lana del Uruguay integrante de la Cámara Mercantil de Productos del País

¡Usted decide!

Elija su consignatario de confianza

ALOE 2000 LTDA. 2696 1931
ARROSA Y MUÑOZ LANAS LTDA. 2924 0166
BRUNO ARROSA Y CIA. S.A. 2711 0373
ESCRITORIO DUFRÁ LTDA. 2924 9010
ESCRITORIO ROMUALDO RODRÍGUEZ LTDA. 2924 0461
GAUDIN HERMANOS S.R.L. 4733 4086
GERARDO ZAMBRANO Y CIA. S.A. 2924 8994
GONZALO BARRIOLA Y CIA. S.A. 2711 5827
FRANCISCO DOTTI SOCIEDAD COMERCIAL 2412 2718
MEGAAGRO HACIENDAS LTDA. 4733 7911
VICTORICA CONSIGNACIONES S.R.L. 2924 0055

SU PRODUCCIÓN BIEN DEFENDIDA

Todo el año

*Se autoriza la reproducción total de la presente publicación, solo en caso de citar la fuente:
Unión de Consignatarios y Rematadores Laneros del Uruguay

Sudáfrica:

Se demandó el 98% de 6.764 fardos en oferta, con los precios al alza en moneda local pero a la baja en dólares americanos, debido al debilitamiento del rand. Demanda firme en lanas de buena calidad.

Algunas referencias: las lanas de 20 micras cotizaron a la baja para ubicarse en US\$10.22 por kilo base limpia, mientras que las lanas de 21.5 micras se ubicaron en US\$10.11. Standard Wool, Lempriere y Stucken&co fueron las empresas más activas.

El próximo remate se realizará el 8 de octubre con 8.400 fardos estimados.

Exterior: SUL

INFORME DEL MERCADO LANERO 26 DE SEPTIEMBRE DE 2014

PLAZA

EXTERIOR:

UNIÓN DE CONSIGNATARIOS Y REMATADORES DE LANA DEL URUGUAY
INTEGRANTE DE LA CÁMARA MERCANTIL DE PRODUCTOS DEL PAÍS

PRECIOS PROMEDIOS LANA VELLON SUPERIOR A SUPRA , GALPÓN DE ESTANCIA (EN DÓLARES POR KILO)

Semana del 19 al 25 de septiembre de 2014

RAZA	MICRONAJE	SIN ACONDICIONAR	GRIFA CELESTE	GRIFA VERDE
		PROMEDIO	PROMEDIO	PROMEDIO
Merino Súper fino	Menos de 17,9			
	18,0 a 18,9			
	19,0 a 19,9			
Merino Australiano / Dohne	20,0 a 20,9		6.00	
	21,0 a 21,9			
Merino/Ideal/Cruzas/ Dohne	22,0 a 22,9			
	23,0 a 23,9		5.00	
Cruzas Merino/Ideal/Merilín	24,0 a 24,9		4.53	
	25,0 a 25,9			
Cruzas finas	26,0 a 26,9	3.50	3.60	
Corriedale Fino	27,0 a 27,9		3.60	3.60
Corriedale Medio	28,0 a 28,9	3.25	3.43	3.51
	29,0 a 29,9	3.30	3.38	3.45
Corriedale Grueso	30,0 a 31,5	3.15	3.50	
Corriedale muy grueso/Romney Marsh	31,6 a 34,0			
Romney Marsh	Más de 34,1			
Barriga y Subproductos Finos			0.93	
Barriga y Subproductos General		0.62	0.63	0.68
Cordero Fino				
Cordero General				

Australia: Nuevamente esta semana el debilitamiento del dólar australiano respecto del dólar americano, impulsó al IME US\$ a ubicarse en 901 centavos por kilo base limpia. Un indicador que en dólares australianos ha permanecido durante el mes en AU\$ 1023. Luego de algunos anuncios por parte de la Reserva Federal de Estados Unidos, el dólar se ha fortalecido a nivel global y varios commodities han disminuido sus precios.

Para la próxima semana se estiman alrededor de 47.011 fardos, distribuidos en dos días en los tres centros de remate.

Nueva Zelanda: Con una subasta de 12.117 fardos la demanda compró el 82%. La mayoría de los precios se incrementaron tanto en dólares locales como en dólares americanos, con excepción de las lanas medias (25 a 32 micras) que disminuyeron su valor.

Durante los dos primeros meses de la zafra se exportaron 18.708 toneladas base limpia, un 6% menos en comparación a igual periodo zafra anterior, permaneciendo China como principal destino (57%).

El próximo remate es el 2 de octubre con 6.600 fardos ofertados en la Isla Norte.

Sudáfrica: Se demandó el 97% de los 7.324 fardos en oferta, con los precios estables en moneda local pero a la baja en dólares americanos, debido al debilitamiento del rand. Baja oferta y de mala calidad generó expectativa para el próximo remate.

Algunas referencias: las lanas de 20 micras cotizaron a la baja para ubicarse en US\$10.40

por kilo base limpia, mientras que las lanas de 21.5 micras se ubicaron en US\$10.26. Standard Wool, Lempriere, Modiano fueron las empresas más activas.

El próximo remate se realizará el 1° de octubre con 6.700 fardos estimados.



No compramos su lana, pero sí vamos a venderla al mejor precio del mercado

Unión de Consignatarios y Rematadores de Lana del Uruguay integrante de la Cámara Mercantil de Productos del País

¡Usted decide!

Elija su consignatario de confianza

ALOE 2000 LTDA. 2696 1931
ARROSA Y MUÑOZ LANAS LTDA. 2924 0166
BRUNO ARROSA Y CIA. S.A. 2711 0373
ESCRITORIO DUTRA LTDA. 2924 9010
ESCRITORIO ROMUALDO RODRIGUEZ LTDA. 2924 0461
GAUDIN HERMANOS S.R.L. 4733 4086
GERARDO ZAMBRANO Y CIA. S.A. 2924 8994
GONZALO BARRIOLA Y CIA. S.A. 2711 5827
FRANCISCO DOTTI SOCIEDAD COMERCIAL 2412 2718
MEGAAGRO HACIENDAS LTDA. 4733 7911
VICTORICA CONSIGNACIONES S.R.L. 2924 0055

SU PRODUCCIÓN BIEN DEFENDIDA

Todo el año

*Se autoriza la reproducción total de la presente publicación, solo en caso de citar la fuente:
Unión de Consignatarios y Rematadores Laneros del Uruguay

Exterior: SUL

INFORME DEL MERCADO LANERO 19 DE SEPTIEMBRE DE 2014

UNIÓN DE CONSIGNATARIOS Y REMATADORES DE LANA DEL URUGUAY
INTEGRANTE DE LA CÁMARA MERCANTIL DE PRODUCTOS DEL PAÍS
PRECIOS PROMEDIOS LANA VELLON SUPERIOR A SUPRA, GALPÓN DE ESTANCIA (EN DÓLARES POR KILO)

Semana del 12 al 18 de septiembre de 2014

RAZA	MICRONAJE	SIN ACONDICIONAR	GRIFA CELESTE	GRIFA VERDE
		PROMEDIO	PROMEDIO	PROMEDIO
Merino Súper fino	Menos de 17,9			
Merino Súper fino	18,0 a 18,9			
	19,0 a 19,9			
Merino Australiano / Dohne	20,0 a 20,9			6.50
	21,0 a 21,9			6.40
Merino/Ideal/Cruzas/ Dohne	22,0 a 22,9			
Cruzas Merino/Ideal/Merilín	23,0 a 23,9		5.00	
	24,0 a 24,9			
Cruzas finas	25,0 a 25,9			
	26,0 a 26,9		3.80	
Corriedale Fino	27,0 a 27,9			3.52
Corriedale Medio	28,0 a 28,9	3.20	3.35	3.50
	29,0 a 29,9	3.23	3.38	3.48
Corriedale Grueso	30,0 a 31,5			
	31,6 a 34,0			
Corriedale muy grueso/Romney Marsh	31,6 a 34,0			
Romney Marsh	Más de 34,1			
Barriga y Subproductos Finos			1.00	1.00
Barriga y Subproductos General		0.70	0.70	0.70
Cordero Fino		3.00		
Cordero General		2.10		

PLAZA EXTERIOR:

Australia: Esta semana el debilitamiento del dólar australiano respecto del dólar americano, generó una baja en el indicador medido en la moneda americana. De esta forma, el IME US\$ terminó ubicado en 917 centavos por kilo base limpia. Todas las categorías se ubicaron a la baja. Para la próxima semana se estiman alrededor de 45.000 fardos, distribuidos en dos días en los tres centros de remate.

Nueva Zelanda: Con una subasta de 7.791 fardos la demanda compró el 91%. Compras de dicha generan precios firmes en moneda local, pero el debilitamiento del dólar local frente al dólar americano hace que los precios traducidos a esta moneda disminuyan.

China permanece como principal destino con un 53% del total de las exportaciones, seguido por Italia y Reino Unido con 7% cada una e India en cuarto lugar con un 6%. El próximo remate es el 25 de setiembre con 11.680 fardos ofertados en la Isla Sur.



No compramos su lana, pero sí vamos a venderla al mejor precio del mercado
Unión de Consignatarios y Rematadores de Lana del Uruguay integrante de la Cámara Mercantil de Productos del País

¡Usted decide!

Elija su consignatario de confianza

ALOE 2000 LTDA. 2696 1931
ARROSA Y MUÑOZ LANAS LTDA. 2924 0166
BRUNO ARROSA Y CIA. S.A. 2711 0373
ESCRITORIO DUTRA LTDA. 2924 9010
ESCRITORIO ROM UALDO RODRÍGUEZ LTDA. 2924 0461
GAUDIN HERMANOS S.R.L. 4733 4086
GERARDO ZAMBRANO Y CIA. S.A. 2924 8994
GONZALO BARRIOLA Y CIA. S.A. 2711 5827
FRANCISCO DOTTI SOCIEDAD COMERCIAL 2412 2718
MEGAAGRO HACIENDAS LTDA. 4733 7911
VICTORICA CONSIGNACIONES S.R.L. 2924 0055

SU PRODUCCIÓN BIEN DEFENDIDA

Todo el año

*Se autoriza la reproducción total de la presente publicación, solo en caso de citar la fuente:
Unión de Consignatarios y Rematadores Laneros del Uruguay

Sudáfrica: Se demandó el 97% de los 6.703 fardos en oferta, con los precios a la baja tanto en moneda local como en dólares americanos. Una demanda muy indecisa debido a la baja oferta y pocos fardos de buena calidad de las lanas presentadas. El rand se fortaleció levemente respecto del dólar americano.

Algunas referencias: las lanas de 20 micras cotizaron a la baja para ubicarse en US\$10.52 por kilo base limpia, mientras que las lanas de 21.5 micras se ubicaron en US\$10.31. Standard Wool, Lempriere, Modiano y Stucken&Co. fueron las principales firmas compradoras. El próximo remate se realizará el 23 de setiembre con 7.200 fardos estimados

Exterior: SUL

INFORME DEL MERCADO LANERO 12 DE SETIEMBRE DE 2014

PLAZA

UNIÓN DE CONSIGNATARIOS Y REMATADORES DE LANA DEL URUGUAY INTEGRANTE DE LA CÁMARA MERCANTIL DE PRODUCTOS DEL PAÍS

PRECIOS PROMEDIOS LANA VELLON SUPERIOR A SUPRA . GALPÓN DE ESTANCIA (EN DÓLARES POR KILO)

Semana del 5 al 11 de septiembre de 2014

RAZA	MICRONAJE	SIN ACONDICIONAR	GRIFA CELESTE	GRIFA VERDE
		PROMEDIO	PROMEDIO	PROMEDIO
Merino Súper fino	Menos de 17,9			
Merino Súper fino	18,0 a 18,9			
	19,0 a 19,9			
Merino Australiano / Dohne	20,0 a 20,9			
	21,0 a 21,9	6.00	6.10	
Merino/Ideal/Cruzas/ Dohne	22,0 a 22,9			
Cruzas Merino/Ideal/Merilín	23,0 a 23,9		5.00	
	24,0 a 24,9			
Cruzas finas	25,0 a 25,9			
	26,0 a 26,9			
Corriedale Fino	27,0 a 27,9			
Corriedale Medio	28,0 a 28,9	3.25	3.42	
	29,0 a 29,9	3.15		3.50
Corriedale Grueso	30,0 a 31,5			
	31,6 a 34,0			
Corriedale muy grueso/Romney Marsh	31,6 a 34,0			
Romney Marsh	Más de 34,1			
Barriga y Subproductos Finos		0.90	0.80	
Barriga y Subproductos General		0.68	0.70	0.80
Cordero Fino				
Cordero General				



No compramos su lana, pero sí vamos a venderla al mejor precio del mercado
Unión de Consignatarios y Rematadores de Lana del Uruguay integrante de la Cámara Mercantil de Productos del País

¡Usted decide!

Elija su consignatario de confianza

ALOE 2000 LTDA. 2696 1931
ARROSA Y MUÑOZ LANAS LTDA. 2924 0166
BRUNO ARROSA Y CÍA. S.A. 2711 0373
ESCRITORIO DUTRA LTDA. 2924 9010
ESCRITORIO ROMUALDO RODRÍGUEZ LTDA. 2924 0461
GAUDIN HERMANOS S.R.L. 4733 4086
GERARDO ZAMBRANO Y CÍA. S.A. 2924 8994
GONZALO BARRIOLA Y CÍA. S.A. 2711 5827
FRANCISCO DOTTI SOCIEDAD COMERCIAL 2412 2718
MEGAAGRO HACIENDAS LTDA. 4733 7911
VICTORICA CONSIGNACIONES S.R.L. 2924 0055

SU PRODUCCIÓN BIEN DEFENDIDA

Todo el año

**Se autoriza la reproducción total de la presente publicación, solo en caso de citar la fuente:
Unión de Consignatarios y Rematadores Laneros del Uruguay*

EXTERIOR: Esta semana el SUL no emite informe, retomando la semana próxima.

INFORME DEL MERCADO LANERO 05 DE SETIEMBRE DE 2014

PLAZA

UNIÓN DE CONSIGNATARIOS Y REMATADORES DE LANA DEL URUGUAY INTEGRANTE DE LA CÁMARA MERCANTIL DE PRODUCTOS DEL PAÍS				
PRECIOS PROMEDIOS LANA VELLON SUPERIOR A SUPRA - GALPÓN DE ESTANCIA (EN DÓLARES POR KILO)				
Semana del 29 de agosto al 4 de setiembre de 2014				
RAZA	MICRONAJE	SIN ACONDICIONAR	GRIFA CELESTE	GRIFA VERDE
		PROMEDIO	PROMEDIO	PROMEDIO
Merino Súper fino	Menos de 17,9			
Merino Súper fino	18,0 a 18,9			
	19,0 a 19,9			
Merino Australiano / Dohne	20,0 a 20,9			6,30
	21,0 a 21,9	5,90		6,10
Merino/Ideal/Cruzas/ Dohne	22,0 a 22,9		6,00	
Cruzas Merino/Ideal/Merilín	23,0 a 23,9			
	24,0 a 24,9			
Cruzas finas	25,0 a 25,9		4,40	
	26,0 a 26,9		3,80	
Corriedale Fino	27,0 a 27,9			
Corriedale Medio	28,0 a 28,9	3,33	3,40	3,50
Corriedale Grueso	29,0 a 29,9	3,25	3,38	3,50
	30,0 a 31,5			3,50
Corriedale muy grueso/Romney Marsh	31,6 a 34,0			
Romney Marsh	Más de 34,1	2,75		
Barriga y Subproductos Finos		0,90	1,00	1,00
Barriga y Subproductos General		0,74	0,66	0,77
Cordero Fino				
Cordero General		2,10		



**No compramos su lana, pero sí vamos a venderla
al mejor precio del mercado**

Unión de Consignatarios y Rematadores de Lana del Uruguay integrante de la Cámara Mercantil de Productos del País

¡Usted decide!

Elija su consignatario de confianza

ALOE 2000 LTDA. 2696 1931
 ARROSA Y MUÑOZ LANAS LTDA. 2924 0166
 BRUNO ARROSA Y CIA. S.A. 2711 0373
 ESCRITORIO DUTRA LTDA. 2924 9010
 ESCRITORIO ROMUALDO RODRIGUEZ LTDA. 2924 0461
 GAUDIN HERMANOS S.R.L. 4733 4086
 GERARDO ZAMBRANO Y CIA. S.A. 2924 8994
 GONZALO BARRIOLA Y CIA. S.A. 2711 5827
 FRANCISCO DOTTI SOCIEDAD COMERCIAL 2412 2718
 MEGAAGRO HACIENDAS LTDA. 4733 7911
 VICTORICA CONSIGNACIONES S.R.L. 2924 0055

SU PRODUCCIÓN BIEN DEFENDIDA

Todo el año

*Se autoriza la reproducción total de la presente publicación, solo en caso de citar la fuente:
Unión de Consignatarios y Rematadores Laneros del Uruguay

EXTERIOR:

Australia: Una semana con dos días de remate en los centros de Melbourne, Fremantle y Sydney, el IME US\$ terminó ubicado en 958 centavos por kilo base limpia, 21 centavos por encima en comparación al valor de una semana atrás. Todas las categorías se ubicaron al alza, estando las subas principalmente concentradas entre las lanas de 19 y 21 micras. Para la próxima semana se estiman alrededor de 37.000 fardos, distribuidos en dos días en los tres centros de remate. **Producción lana:** se dieron a conocer los datos para el cierre de la producción de lana en Australia de la zafra 2013/14: 341 mil toneladas. Para la zafra 2014/15 se realiza un nuevo ajuste, a la baja, ubicándose en 328 mil toneladas.

EXPORTACIONES DE AUSTRALIA: A continuación, se informan los datos del inicio de la zafra 2014/15, es decir datos del mes de **julio**. La lana sucia continúa siendo el principal rubro exportado con un 85.76%, le sigue la lana carbonizada con un 8%, y lana lavada con un 5%. Los primeros puestos continúa con China: el 64.6% tiene como destino China (16.6 millones de kilos), seguido de India con un 11.1% (2.8 millones de kg), Corea 6.3% (1.6 millones de kg), Italia 4.4% (1.1 millones de kg) y República Checa con 4.3% (1.1 millones de kg). Cabe destacar dos puntos: El país que tuvo la mayor disminución en importaciones de lana sucia en el mes de julio fue China. Esto significa que el gigante asiático disminuyó sus compras a Australia en 1.6 millones de kilos de lana (en comparación con julio 2013). Por otra parte, Corea fue el país que mayor incremento tuvo en

la compra de lanas en Australia durante el mes de julio de 2014. (Kilos en base sucia datos julio 2014 - AWEX).

Nueva Zelanda: Con una subasta de 7.690 fardos la demanda compró el 92%. Baja oferta que consolidaron los precios del remate anterior realizado el 28 de agosto. China permanece como principal destino con un 53% del total de las exportaciones, seguido por Italia y Reino Unido con 7% cada una e India en cuarto lugar con un 6%. El próximo remate es el 11 de setiembre con 12.500 fardos ofertados en la Isla Sur.

Sudáfrica: Se demandó el 99% de los 13.229 fardos en oferta, con los precios al alza tanto en moneda local como en dólares americanos. Una demanda muy firme en todas las categorías donde se presentaban lanas con muy buena calidad. El rand se debilitó levemente respecto del dólar americano. Algunas referencias: las lanas de 20 micras cotizaron al alza para ubicarse en US\$10.69 por kilo base limpia, mientras que las lanas de 21.5 micras se ubicaron en US\$10,47. Standard Wool, Lempiere, Modiano y Stucken& Co. fueron las principales firmas compradoras. El próximo remate se realizará el 10 de setiembre con 9.800 fardos estimados.

Exterior: SUL

INFORME DEL MERCADO LANERO 29 DE AGOSTO DE 2014

PLAZA

UNIÓN DE CONSIGNATARIOS Y REMATADORES DE LANA DEL URUGUAY INTEGRANTE DE LA CÁMARA MERCANTIL DE PRODUCTOS DEL PAÍS				
PRECIOS PROMEDIOS LANA VELLON SUPERIOR A SUPRA . GALPÓN DE ESTANCIA (EN DÓLARES POR KILO)				
Semana del 21 al 28 de agosto de 2014				
RAZA	MICRONAJE	SIN ACONDICIONAR	GRIFA CELESTE	GRIFA VERDE
		PROMEDIO	PROMEDIO	PROMEDIO
Merino Súper fino	Menos de 17,9			
Merino Súper fino	18,0 a 18,9			
	19,0 a 19,9			
Merino Australiano / Dohne	20,0 a 20,9			6,30
	21,0 a 21,9			
Merino/Ideal/Cruzas/ Dohne	22,0 a 22,9	5,00		
Cruzas	23,0 a 23,9			
Merino/Ideal/Merilín	24,0 a 24,9	4,20	4,50	
Cruzas finas	25,0 a 25,9			
	26,0 a 26,9			
Corriedale Fino	27,0 a 27,9		3,40	3,50
Corriedale Medio	28,0 a 28,9	3,28	3,43	3,50
Corriedale Grueso	29,0 a 29,9	3,20	3,35	3,48
	30,0 a 31,5			
Corriedale muy grueso/Romney Marsh	31,6 a 34,0			
Romney Marsh	Más de 34,1	2,60		
Barriga y Subproductos Finos		0,80		1,00
Barriga y Subproductos General		0,55	0,60	0,65
Cordero Fino		3,20		
Cordero General		1,80		



No compramos su lana, pero sí vamos a venderla al mejor precio del mercado

Unión de Consignatarios y Rematadores de Lana del Uruguay
integrante de la Cámara Mercantil de Productos del País

¡Usted decide!

Elija su consignatario de confianza

ALOE 2000 LTDA. 2696 1931
ARROSA Y MUÑOZ LANAS LTDA. 2924 0166
BRUNO ARROSA Y CÍA. S.A. 2711 0373
ESCRITORIO DUTRA LTDA. 2924 9010
ESCRITORIO ROM UALDO RODRÍGUEZ LTDA. 2924 0461
GAUDIN HERMANOS S.R.L. 4733 4086
GERARDO ZAMBRANO Y CÍA. S.A. 2924 8994
GONZALO BARRIOLA Y CÍA. S.A. 2711 5827
FRANCISCO DOTTI SOCIEDAD COMERCIAL 2412 2718
MEGAAGRO HACIENDAS LTDA. 4733 7911
VICTORICA CONSIGNACIONES S.R.L. 2924 8863

SU PRODUCCIÓN BIEN DEFENDIDA

Todo el año

*Se autoriza la reproducción total de la presente publicación, solo en caso de citar la fuente:
Unión de Consignatarios y Rematadores Laneros del Uruguay

EXTERIOR:

Australia: Una semana con dos días de remate en los centros de Melbourne, Fremantle y Sydney, el IME US\$ terminó ubicado en 937 centavos por kilo base limpia, 7 centavos por encima en comparación al valor de una semana atrás. La oferta de fardos superfinos con muy buena resistencia, atrajo buena parte de la atención de compradores, principalmente a tejedores industriales de India.

En las próximas 3 semanas se esperan entre 40 y 45 mil fardos en las subastas, muy similar a las cantidades de la zafra anterior. Varios analistas estiman que, al igual que las zafas anteriores, durante la primavera se incrementen los precios.

EXPORTACIONES DE AUSTRALIA

A continuación, se informan los datos de la zafra 2013/14, periodo julio 2013 a junio 2014. La lana sucia continúa siendo el principal rubro exportado con un 89%, le sigue la lana carbonizada con un 6%, y lana lavada con un 5%. Los primeros puestos continúan igual que la zafra anterior según el siguiente detalle: el 71.2% tiene como destino China (237.3 millones de kilos), seguido de India con un 7.6% (25.3 millones de kg), Italia 4.7% (15.5 millones de kg), República Checa 4.4% (14.7 millones de kg) y Corea con 3.3% (10.9 millones de kg). El resto de los destinos alcanza 9% entre los que se encuentran: Malasia, Egipto, Tailandia, Taiwán, Japón, Reino Unido, Alemania. Cabe destacar dos puntos: El país que tuvo la mayor disminución en importaciones de lana sucia en la zafra 2013/14, fue China. Esto significa que el gigante asiático disminuyó sus compras a Australia en 29.3 millones de kilos de lana (en comparación con el zafra anterior). Por otra parte, India fue el país que mayor incremento tuvo en la compra de lanas en Australia (Kilos en base sucia datos entre julio 2013 a junio 2014 - AWEX).

Nueva Zelanda: Con una subasta de 7.700 fardos la demanda compró el 83%. Baja oferta que consolidaron los precios del remate previo. Se ofrecieron lanas gruesas y algún Merino y lanas medias. China permanece como principal destino con un 53% del total de las exportaciones, seguido por Italia y Reino Unido con 7% cada una e India en cuarto lugar con un 6%.

El próximo remate es el 4 de setiembre con 7.500 fardos ofertados en la Isla Norte

Sudáfrica: Se reinició el mercado sudafricano con una muy buena subasta el día 25 de agosto. Se demandó el 98% de los 13.945 fardos en oferta. Los comerciantes chinos se mostraron cautelosos pero los europeos registraron firmeza en sus compras. Como consecuencia las categorías registraron variaciones dispares en un marco de fortalecimiento de la moneda. Algunas referencias: las lanas de 20 micras cotizaron a la baja para ubicarse en US\$10.52 por kilo base limpia. Standard Wool, Lempriere, Modiano y Stucken&Co. fueron las principales firmas compradoras. El próximo remate se realizará el 3 de setiembre.

Exterior: SUL

INFORME DEL MERCADO LANERO 22 DE AGOSTO DE 2014

PLAZA

UNIÓN DE CONSIGNATARIOS Y REMATADORES DE LANA DEL URUGUAY INTEGRANTE DE LA CÁMARA MERCANTIL DE PRODUCTOS DEL PAÍS				
PRECIOS PROMEDIOS LANA VELLON SUPERIOR A SUPRA . GALPÓN DE ESTANCIA (EN DÓLARES POR KILO)				
Semana del 15 al 21 de agosto de 2014				
RAZA	MICRONAJE	SIN ACONDICIONAR	GRIFA CELESTE	GRIFA VERDE
		PROMEDIO	PROMEDIO	PROMEDIO
Merino Súper fino	Menos de 17,9			
Merino Súper fino	18,0 a 18,9			
Merino Súper fino	19,0 a 19,9			
Merino Australiano / Dohne	20,0 a 20,9			6,40
Merino/Ideal/Cruzas/ Dohne	21,0 a 21,9		6,20	6,00
Merino/Ideal/Cruzas/ Dohne	22,0 a 22,9		6,00	
Cruzas	23,0 a 23,9		5,00	
Merino/Ideal/Merilín	24,0 a 24,9			
Cruzas finas	25,0 a 25,9			
Cruzas finas	26,0 a 26,9			
Corriedale Fino	27,0 a 27,9		3,50	3,60
Corriedale Medio	28,0 a 28,9	3,25	3,40	3,50
Corriedale Grueso	29,0 a 29,9	3,25	3,33	3,47
Corriedale muy grueso/Romney Marsh	30,0 a 31,5	3,10		
Romney Marsh	31,6 a 34,0			
Romney Marsh	Más de 34,1			
Barriga y Subproductos Finos			0,87	1,00
Barriga y Subproductos General		0,62	0,63	0,67
Cordero Fino				
Cordero General		2,00		


EXTERIOR:

Australia: Una semana con dos días de remate en los centros de Melbourne y Sydney, el IME US\$ terminó ubicado en 930 centavos por kilo base limpia. Esto implican unos 20 centavos por encima en comparación a un año atrás. La oferta está afectada por el seco verano entre noviembre 2013 y marzo 2014, y esto se refleja en los precios, debido a que varios compradores no ven adecuado este tipo de lana. Asimismo, y previo a la apertura del mercado, la firma Olam International con su empresa Queensland Cotton, anunció el cierre de su división de exportación de lanas debido a bajos márgenes. Esto tuvo un impacto negativo en el mercado ya que es una de las principales compradoras de lana en Australia.

EXPORTACIONES DE AUSTRALIA

A continuación, se informan los datos de la zafra 2013/14, periodo julio 2013 a junio 2014. La lana sucia continúa siendo el principal rubro exportado con un 89%, le sigue la lana carbonizada con un 6%, y lana lavada con un 5%. Los primeros puestos continúan igual que la zafra anterior según el siguiente detalle: el 71.2% tiene como destino China (237.3 millones de kilos), seguido de India con un 7.6% (25.3 millones de kg), Italia 4.7% (15.5 millones de kg), República Checa 4.4% (14.7 millones de kg) y Corea con 3.3% (10.9 millones de kg). El resto de los destinos alcanza 9% entre los que se encuentran: Malasia, Egipto, Tailandia, Taiwán, Japón, Reino Unido, Alemania. Cabe destacar dos puntos: El país que tuvo la mayor disminución en importaciones de lana sucia en la zafra 2013/14, fue China. Esto significa que el gigante asiático disminuyó sus compras a Australia en 29.3 millones de kilos de lana (en comparación con el zafra anterior). Por otra parte, India fue el país que mayor incremento tuvo en la compra de lanas en Australia (Kilos en base sucia datos entre julio 2013 a junio 2014 - AWEX).

Nueva Zelanda: Con una subasta de 10.153 fardos la demanda compró el 75%. Con los exportadores que ya cubrieron los pedidos en el corto plazo. Los menores precios en moneda local y el debilitamiento de dicha moneda, influenciaron los precios a la baja en dólares



No compramos su lana, pero sí vamos a venderla al mejor precio del mercado
Unión de Consignatarios y Rematadores de Lana del Uruguay
Integrante de la Cámara Mercantil de Productos del País

¡Usted decide!

Elija su consignatario de confianza

ALOE 2000 LTDA. 2696 1931
ARROSA Y MUÑOZ LANAS LTDA. 2924 0166
BRUNO ARROSA Y CIA. S.A. 2711 0373
ESCRITORIO DUTRA LTDA. 2924 9010
ESCRITORIO ROM UALDO RODRÍGUEZ LTDA. 2924 0461
GAUDIN HERMANOS S.R.L. 4733 4086
GERARDO ZAMBRANO Y CIA. S.A. 2924 8994
GONZALO BARRIOLA Y CIA. S.A. 2711 5827
FRANCISCO DOTTI SOCIEDAD COMERCIAL 2412 2718
MEGAAGRO HACIENDAS LTDA. 4733 7911
VICTORICA CONSIGNACIONES S.R.L. 2924 8863

SU PRODUCCIÓN BIEN DEFENDIDA

Todo el año

*Se autoriza la reproducción total de la presente publicación, solo en caso de citar la fuente:
Unión de Consignatarios y Rematadores Laneros del Uruguay

americanos. China permanece como principal destino con un 53% del total de las exportaciones, seguido por Italia y Reino Unido con 7% cada una e India en cuarto lugar con un 6%. El próximo remate es el 28 de agosto con 7.400 fardos ofertados en la Isla Sur.

Sudáfrica: En la subasta del 5 de junio se remataron 15.596 fardos con una demanda del 97%. Los precios cotizaron con variaciones dispares, en un marco de buena demanda y un notorio debilitamiento de la moneda. Algunas referencias: las lanas de 20 micras cotizaron a la baja para ubicarse en US\$10.64, al igual que las lanas de 21 micras que se ubicaron los US\$ 10.53 por kilo base limpia. Standard Wool, Lempriere, Modiano y Stucken&Co. fueron las principales firmas compradoras. Este es el último remate de la zafra 2013/14, retomando actividades el próximo 27 de agosto con la apertura de la zafra 2014/15.

Exterior: SUL

INFORME DEL MERCADO LANERO 15 DE AGOSTO DE 2014

PLAZA

UNIÓN DE CONSIGNATARIOS Y REMATADORES DE LANA DEL URUGUAY INTEGRANTE DE LA CÁMARA MERCANTIL DE PRODUCTOS DEL PAÍS				
PRECIOS PROMEDIOS LANA VELLON SUPERIOR A SUPRA , GALPÓN DE ESTANCIA (EN DÓLARES POR KILO)				
Semana del 08 al 14 de agosto de 2014				
RAZA	MICRONAJE	SIN ACONDICIONAR	GRIFA CELESTE	GRIFA VERDE
		PROMEDIO	PROMEDIO	PROMEDIO
Merino Súper fino	Menos de 17,9			
Merino Súper fino	18,0 a 18,9			
	19,0 a 19,9			
Merino Australiano / Dohne	20,0 a 20,9			6,20
	21,0 a 21,9		6,10	6,50
Merino/Ideal/Cruzas/ Dohne	22,0 a 22,9			
Cruzas	23,0 a 23,9	4,80		
Merino/Ideal/Merilín	24,0 a 24,9			
	25,0 a 25,9			
Cruzas finas	26,0 a 26,9	3,65		
Corriedale Fino	27,0 a 27,9	3,50		
Corriedale Medio	28,0 a 28,9	3,35	3,50	
Corriedale Grueso	29,0 a 29,9		3,42	3,50
	30,0 a 31,5			
Corriedale muy grueso/Romney Marsh	31,6 a 34,0		3,30	
Romney Marsh	Más de 34,1			
Barriga y Subproductos Finos		1,00	1,00	1,00
Barriga y Subproductos General		0,70	0,65	0,75
Cordero Fino				
Cordero General		2,20		

No compramos su lana, pero sí vamos a venderla al mejor precio del mercado

Unión de Consignatarios y Rematadores de Lana del Uruguay integrante de la Cámara Mercantil de Productos del País

¡Usted decide!

Elija su consignatario de confianza

ALOE 2000 LTDA. 2696 1931
 ARROSA Y MUÑOZ LANAS LTDA. 2924 0166
 BRUNO ARROSA Y CIA. S.A. 2711 0373
 ESCRITORIO DUTRA LTDA. 2924 9010
 ESCRITORIO ROMUALDO RODRÍGUEZ LTDA. 2924 0461
 GAUDIN HERMANOS S.R.L. 4733 4086
 GERARDO ZAMBRANO Y CIA. S.A. 2924 8994
 GONZALO BARRIOLA Y CIA. S.A. 2711 5827
 FRANCISCO DOTTI SOCIEDAD COMERCIAL 2412 2718
 MEGAAGRO HACIENDAS LTDA. 4733 7911
 VICTORICA CONSIGNACIONES S.R.L. 2924 8863

SU PRODUCCIÓN BIEN DEFENDIDA

Todo el año

*Se autoriza la reproducción total de la presente publicación, solo en caso de citar la fuente:
Unión de Consignatarios y Rematadores Laneros del Uruguay

EXTERIOR:

Australia: Luego de que los precios se mantuvieron firmes en dólares australianos la semana de reapertura, esta semana disminuyeron en un marco de fortalecimiento del dólar australiano que no logró compensar dicha baja. Es así que el indicador se ubicó ayer en US\$ 948, unos 22 centavos por encima en comparación a un año atrás. Las lanas que mejor desempeño tuvieron esta semana fueron las ubicadas en los extremos, es decir tanto las que poseen micronaje menor a 19.5 micras como las lanas más gruesas de 30 y 32 micras. La próxima semana se estiman 31.800 fardos.

EXPORTACIONES DE AUSTRALIA A continuación, se informan los datos de la zafra 2013/14, periodo julio 2013 a junio 2014. La lana sucia continúa siendo el principal rubro exportado con un 89%, le sigue la lana carbonizada con un 6%, y lana lavada con un 5%. Los primeros puestos continúan igual que la zafra anterior según el siguiente detalle: el 71.2% tiene como destino China (237.3 millones de kilos), seguido de India con un 7.6% (25.3 millones de kg), Italia 4.7% (15.5 millones de kg), República Checa 4.4% (14.7 millones de kg) y Corea con 3.3% (10.9 millones de kg). El resto de los destinos alcanza 9% entre los que se encuentran: Malasia, Egipto, Tailandia, Taiwán, Japón, Reino Unido, Alemania. Cabe destacar dos puntos: El país que tuvo la mayor disminución en importaciones de lana sucia en la zafra 2013/14, fue China. Esto significa que el gigante asiático disminuyó sus compras a Australia en 29.3 millones de kilos de lana (en comparación con el zafra anterior). Por otra parte, India fue el país que mayor incremento tuvo en la compra de lanas en Australia, ya que adquirió 3.6 millones de kg más que la zafra 2012/13. (Kilos en base sucia datos entre julio 2013 a junio 2014 - AWEX).

Nueva Zelanda: Con una subasta de 8.315 fardos la demanda compró el 95%. Con los exportadores cubriendo pedidos, el mercado se mantuvo firme. China permanece como principal destino con un 53% del total de las exportaciones, seguido por Italia y Reino Unido con 7% cada una e India en cuarto lugar con un 6%. El próximo remate es el 21 de agosto con 10.200 fardos ofertados en la Isla Sur.


Sudáfrica: En la subasta del 5 de junio se remataron 15.596 fardos con una demanda del 97%. Los precios cotizaron con variaciones dispares, en un marco de buena demanda y un notorio debilitamiento de la moneda. Algunas referencias: las lanas de 20 micras cotizaron a la baja para ubicarse en US\$10.64, al igual que las lanas de 21 micras que se ubicaron los US\$ 10.53 por kilo base limpia. Standard Wool, Lempriere, Modiano y Stucken&Co. fueron las principales firmas compradoras. Este es el último remate de la zafra 2013/14, retomando actividades el próximo 21 de agosto con la apertura de la zafra 2014/15.

Exterior: SUL

INFORME DEL MERCADO LANERO 8 DE AGOSTO DE 2014

PLAZA

UNIÓN DE CONSIGNATARIOS Y REMATADORES DE LANA DEL URUGUAY INTEGRANTE DE LA CÁMARA MERCANTIL DE PRODUCTOS DEL PAÍS				
PRECIOS PROMEDIOS LANA VELLON SUPERIOR A SUPRA . GALPÓN DE ESTANCIA (EN DÓLARES POR KILO)				
Semana del 31 de julio al 07 de agosto de 2014				
RAZA	MICRONAJE	SIN ACONDICIONAR	GRIFA CELESTE	GRIFA VERDE
		PROMEDIO	PROMEDIO	PROMEDIO
Merino Súper fino	Menos de 17,9			
Merino Súper fino	18,0 a 18,9			
	19,0 a 19,9			
Merino Australiano / Dohne	20,0 a 20,9			
	21,0 a 21,9			
Merino/Ideal/Cruzas/ Dohne	22,0 a 22,9			
Cruzas	23,0 a 23,9			
Merino/Ideal/Merilín	24,0 a 24,9			
Cruzas finas	25,0 a 25,9			
	26,0 a 26,9			
Corriedale Fino	27,0 a 27,9		3,60	3,50
Corriedale Medio	28,0 a 28,9	3,35	3,35	
Corriedale Grueso	29,0 a 29,9	3,10	3,20	
	30,0 a 31,5			
Corriedale muy grueso/Romney Marsh	31,6 a 34,0			
Romney Marsh	Más de 34,1			
Barriga y Subproductos Finos				
Barriga y Subproductos General		0,55	0,63	0,65
Cordero Fino				
Cordero General				



No compramos su lana, pero sí vamos a venderla al mejor precio del mercado
Unión de Consignatarios y Rematadores de Lana del Uruguay
integrante de la Cámara Mercantil de Productos del País

¡Usted decide!

Elija su consignatario de confianza

ALOE 2000 LTDA. 2696 1931
ARROSA Y MUÑOZ LANAS LTDA. 2924 0166
BRUNO ARROSA Y CÍA. S.A. 2711 0373
ESCRITORIO DUTRA LTDA. 2924 9010
ESCRITORIO ROMUALDO RODRÍGUEZ LTDA. 2924 0461
GAUDIN HERMANOS S.R.L. 4733 4086
GERARDO ZAMBRANO Y CÍA. S.A. 2924 8994
GONZALO BARRIOLA Y CÍA. S.A. 2711 5827
FRANCISCO DOTTI SOCIEDAD COMERCIAL 2412 2718
M EGAAGRO HACIENDAS LTDA. 4733 7911
VICTORICA CONSIGNACIONES S.R.L. 2924 8863

SU PRODUCCIÓN BIEN DEFENDIDA

Todo el año

*Se autoriza la reproducción total de la presente publicación, solo en caso de citar la fuente:
Unión de Consignatarios y Rematadores Laneros del Uruguay

EXTERIOR:

Australia: Australia abre la semana con demanda firme desde China que impulsa los precios en moneda local al alza. Sin embargo el debilitamiento del dólar australiano provoca que el Indicador Mercado del Este cuando lo traducimos a dólares americanos disminuya, ubicándose en US\$ 955 centavos por kilo base limpia. Las lanas que mejor desempeño tuvieron fueron las que poseen micronaje menor a 19.5 micras. La próxima semana se estiman 39.000 fardos. Dado el empuje que tuvo el mercado el último día de remates, se espera que la próxima semana abra con precios firmes. **EXPORTACIONES DE AUSTRALIA**

A continuación, se informan los datos de la zafra 2013/14, periodo julio 2013 a junio 2014. La lana sucia continúa siendo el principal rubro exportado con un 89%, le sigue la lana carbonizada con un 6%, y lana lavada con un 5%. Los primeros puestos continúan igual que la zafra anterior según el siguiente detalle: el 71.2% tiene como destino China (237.3 millones de kilos), seguido de India con un 7.6% (25.3 millones de kg), Italia 4.7% (15.5 millones de kg), República Checa 4.4% (14.7 millones de kg) y Corea con 3.3% (10.9 millones de kg). El resto de los destinos alcanza 9% entre los que se encuentran: Malasia, Egipto, Tailandia, Taiwán, Japón, Reino Unido, Alemania. Cabe destacar dos puntos: El país que tuvo la mayor disminución en importaciones de lana sucia en la zafra 2013/14, fue China. Esto significa que el gigante asiático disminuyó sus compras a Australia en 29.3 millones de kilos de lana (en comparación con el zafra anterior). Por otra parte, India fue el país que mayor incremento tuvo en la compra de lanas en Australia, ya que adquirió 3.6 millones de kg más que la zafra 2012/13. (Kilos en base sucia datos entre julio 2013 a junio 2014 - AWEX).

Nueva Zelanda: Con una subasta de 6.073 fardos la demanda compró el 86%. Los pocos volúmenes en los remates hacen que los compradores compitan y los precios se ubiquen levemente al alza en moneda local pero a la baja en dólares americanos por el debilitamiento del dólar neozelandés. China permanece como principal destino con un 53% del total de las exportaciones, seguido por Italia y

Reino Unido con 7% cada una e India en cuarto lugar con un 6%. El próximo remate es el 14 de agosto con 8.000 fardos ofertados en la Isla Norte.


Sudáfrica: Permanece sin actividad. En la subasta del 5 de junio se remataron 15.596 fardos con una demanda del 97%. Los precios cotizaron con variaciones dispares, en un marco de buena demanda y un notorio debilitamiento de la moneda. Algunas referencias: las lanas de 20 micras cotizaron a la baja para ubicarse en US\$10.64, al igual que las lanas de 21 micras que se ubicaron los US\$ 10.53 por kilo base limpia. Standard Wool, Lempriere, Modiano y Stucken&Co. fueron las principales firmas compradoras. Este es el último remate de la zafra 2013/14, retomando actividades el próximo 21 de agosto con la apertura de la zafra 2014/15.

Exterior: SUL

INFORME DEL MERCADO LANERO 1 DE AGOSTO DE 2014

PLAZA

UNIÓN DE CONSIGNATARIOS Y REMATADORES DE LANA DEL URUGUAY INTEGRANTE DE LA CÁMARA MERCANTIL DE PRODUCTOS DEL PAÍS				
PRECIOS PROMEDIOS LANA VELLON SUPERIOR A SUPRA . GALPÓN DE ESTANCIA (EN DÓLARES POR KILO)				
Semana del 25 AL 31 de julio de 2014				
RAZA	MICRONAJE	SIN ACONDICIONAR	GRIFA CELESTE	GRIFA VERDE
		PROMEDIO	PROMEDIO	PROMEDIO
Merino Súper fino	Menos de 17,9			
Merino Súper fino	18,0 a 18,9		6,20	
	19,0 a 19,9			
Merino Australiano / Dohne	20,0 a 20,9			5,85
	21,0 a 21,9			
Merino/Ideal/Cruzas/ Dohne	22,0 a 22,9			
Cruzas	23,0 a 23,9			4,30
Merino/Ideal/Merilín	24,0 a 24,9			
Cruzas finas	25,0 a 25,9			
	26,0 a 26,9			
Corriedale Fino	27,0 a 27,9			
Corriedale Medio	28,0 a 28,9	3,35	3,43	
Corriedale Grueso	29,0 a 29,9			3,50
	30,0 a 31,5			
Corriedale muy grueso/Romney Marsh	31,6 a 34,0			
Romney Marsh	Más de 34,1			
Barriga y Subproductos Finos			1,00	0,98
Barriga y Subproductos General		0,65	0,63	0,63
Cordero Fino				
Cordero General				



**No compramos su lana, pero sí vamos a venderla
al mejor precio del mercado**

Unión de Consignatarios y Rematadores de Lana del Uruguay
Integrante de la Cámara Mercantil de Productos del País

¡Usted decide!

Elija su consignatario de confianza

ALOE 2000 LTDA. 2696 1931
ARROSA Y MUÑOZ LANAS LTDA. 2924 0166
BRUNO ARROSA Y CIA. S.A. 2711 0373
ESCRITORIO DUTRA LTDA. 2924 9010
ESCRITORIO ROM UALDO RODRÍGUEZ LTDA. 2924 0461
GAUDIN HERMANOS S.R.L. 4733 4086
GERARDO ZAMBRANO Y CIA. S.A. 2924 8994
GONZALO BARRIOLA Y CIA. S.A. 2711 5827
FRANCISCO DOTTI SOCIEDAD COMERCIAL 2412 2718
MEGAAGRO HACIENDAS LTDA. 4733 7911
VICTORICA CONSIGNACIONES S.R.L. 2924 8863

SU PRODUCCIÓN BIEN DEFENDIDA

Todo el año

*Se autoriza la reproducción total de la presente publicación, solo en caso de citar la fuente:
Unión de Consignatarios y Rematadores Laneros del Uruguay

EXTERIOR:

Australia: El mercado australiano permanece en receso desde el pasado 10 de julio, ubicándose el Indicador Mercado del Este en 964 centavos por kilo base limpia. Las actividades se retoman la próxima semana con una estimación de 47.474 fardos, que se distribuyen en los tres centros de remate los días 6 y 7 de agosto. Cabe recordar que AWEX realizó una revisión del indicador con el objetivo de que el mismo refleje el perfil de la producción australiana. De esta forma se analizan las proporciones de los diferentes tipos de lanas que conforman la canasta de precios a partir de la cual se elabora el IME. Este indicador fue publicado por primera vez en la zafra 1994/95, y la última revisión había sido en 2011/12.

PRODUCCIÓN ZAFRA 2014/15

Según las últimas estimaciones realizadas por Australian Wool Innovation, se proyectan 330.000 toneladas para la zafra 2014/15. Esto significa unas 10.000 toneladas menos de producción que la zafra anterior. Una alta tasa de faena y un menor vellón kilo por animal son las causas.

EXPORTACIONES

China se mantiene como el principal destino con el 71.4% del total de lana exportada. India importa el 7.2%, Italia el 4.9% y República Checa el 4.4%. Cabe destacar que Australia exporta el 89% de su lana sucia, el 6% carbonizada y el 5% lavada.

Fuente: Australian Wool Exchange

Nueva Zelanda: En un marco donde el mercado australiano y sudafricano se encuentra sin actividad, Nueva Zelanda subastó 8.574 fardos, de los cuales la demanda adquirió el 96%. Los incrementos, tanto en moneda local como en dólares americanos, son consecuencia de las presiones de embarques urgentes ante este marco de receso de otros mercados. Muy buena competencia entre compradores provenientes de China, Australasia, India y Europa Occidental. Las firmas compradoras fueron: NZ Wool Services, Fuhrmann, JSBrooksbank y Masurel. El próximo remate es el 7 de agosto con 5.300 fardos ofertados en las Islas Sur.

Sudáfrica: Permanece sin actividad. En la subasta del 5 de junio se remataron 15.596 fardos con una demanda del 97%.

Los precios cotizaron con variaciones dispares, en un marco de buena demanda y un notorio debilitamiento de la moneda. Algunas referencias: las lanas de 20 micras cotizaron a la baja para ubicarse en US\$10.64, al igual que las lanas de 21 micras que se ubicaron los US\$ 10.53 por kilo base limpia. Standard Wool, Lempriere, Modiano y Stucken&Co. fueron las principales firmas compradoras. Este es el último remate de la zafra 2013/14, retomando actividades el próximo 21 de agosto con la apertura de la zafra 2014/15.

Exterior: SUL

INFORME DEL MERCADO LANERO 25 DE JULIO DE 2014

PLAZA

UNIÓN DE CONSIGNATARIOS Y REMATADORES DE LANA DEL URUGUAY				
INTEGRANTE DE LA CÁMARA MERCANTIL DE PRODUCTOS DEL PAÍS				
PRECIOS PROMEDIOS LANA VELLON SUPERIOR A SUPRA . GALPÓN DE ESTANCIA (EN DÓLARES POR KILO)				
<i>Semana del 18 al 24 de julio de 2014</i>				
RAZA	MICRONAJE	SIN ACONDICIONAR	GRIFA CELESTE	GRIFA VERDE
		PROMEDIO	PROMEDIO	PROMEDIO
Merino Súper fino	Menos de 17,9			
Merino Súper fino	18,0 a 18,9			
	19,0 a 19,9			
Merino Australiano / Dohne	20,0 a 20,9			
	21,0 a 21,9			
Merino/Ideal/Cruzas/ Dohne	22,0 a 22,9			
Cruzas	23,0 a 23,9			
Merino/Ideal/Merilín	24,0 a 24,9			
Cruzas finas	25,0 a 25,9			4,05
	26,0 a 26,9			
Corriedale Fino	27,0 a 27,9			
Corriedale Medio	28,0 a 28,9	3,28	3,35	3,50
Corriedale Grueso	29,0 a 29,9		3,20	3,50
	30,0 a 31,5			
Corriedale muy grueso/Romney Marsh	31,6 a 34,0			
Romney Marsh	Más de 34,1	2,50		
Barriga y Subproductos Finos				
Barriga y Subproductos General		0,58	0,60	0,73
Cordero Fino				
Cordero General				

EXTERIOR:

Australia: Las actividades se retoman en la semana del 4 de agosto.

Sudáfrica: Se retoman actividades el próximo 21 de agosto con la apertura de la zafra 2014/15.

Exterior: SUL



No compramos su lana, pero sí vamos a venderla al mejor precio del mercado

Unión de Consignatarios y Rematadores de Lana del Uruguay
integrante de la Cámara Mercantil de Productos del País

¡Usted decide!

Elija su consignatario de confianza

ALOE 2000 LTDA. 2696 1931
ARROSA Y MUÑOZ LANAS LTDA. 2924 0166
BRUNO ARROSA Y CIA. S.A. 2711 0373
ESCRITORIO DUTRA LTDA. 2924 9010
ESCRITORIO ROMUALDO RODRÍGUEZ LTDA. 2924 0461
GAUDIN HERMANOS S.R.L. 4733 4086
GERARDO ZAMBRANO Y CIA. S.A. 2924 8994
GONZALO BARRIOLA Y CIA. S.A. 2711 5827
FRANCISCO DOTTI SOCIEDAD COMERCIAL 2412 2718
MEGAAGRO HACIENDAS LTDA. 4733 7911
VICTORICA CONSIGNACIONES S.R.L. 2924 8863

SU PRODUCCIÓN BIEN DEFENDIDA

Todo el año

*Se autoriza la reproducción total de la presente publicación, solo en caso de citar la fuente:
Unión de Consignatarios y Rematadores Laneros del Uruguay

INFORME DEL MERCADO LANERO 17 DE JULIO DE 2014

PLAZA

UNIÓN DE CONSIGNATARIOS Y REMATADORES DE LANA DEL URUGUAY				
PRECIOS PROMEDIOS LANA VELLON SUPERIOR A SUPRA . GALPÓN DE ESTANCIA (EN DÓLARES POR KILO)				
Semana del 11 al 17 de julio de 2014				
RAZA	MICRONAJE	SIN ACONDICIONAR	GRIFA CELESTE	GRIFA VERDE
		PROMEDIO	PROMEDIO	PROMEDIO
Merino Súper fino	Menos de 17,9			
Merino Súper fino	18,0 a 18,9			
	19,0 a 19,9	6,05		
Merino Australiano / Dohne	20,0 a 20,9			
	21,0 a 21,9			
Merino/Ideal/Cruzas/ Dohne	22,0 a 22,9			
Cruzas	23,0 a 23,9			
Merino/Ideal/Merilín	24,0 a 24,9			
Cruzas finas	25,0 a 25,9			
	26,0 a 26,9			
Corriedale Fino	27,0 a 27,9			
Corriedale Medio	28,0 a 28,9	3,30	3,45	3,50
Corriedale Grueso	29,0 a 29,9			3,50
	30,0 a 31,5			
Corriedale muy grueso/Romney Marsh	31,6 a 34,0			2,80
Romney Marsh	Más de 34,1			
Barriga y Subproductos Finos		1,00		
Barriga y Subproductos General		0,60	0,60	0,75
Cordero Fino				
Cordero General				

EXTERIOR:

Australia: Las actividades se retoman en la semana del 4 de agosto.

Nueva Zelanda: El próximo remate es el 17 de julio con 10.060 fardos ofertados en las Islas Sur.

Sudáfrica: Se retoman actividades el próximo 21 de agosto con la apertura de la zafra 2014/15.

Exterior: **SUL**



No compramos su lana, pero sí vamos a venderla al mejor precio del mercado

Unión de Consignatarios y Rematadores de Lana del Uruguay
integrante de la Cámara Mercantil de Productos del País

¡Usted decide!

Elija su consignatario de confianza

ALOE 2000 LTDA. 2696 1931
ARROSA Y MUÑOZ LANAS LTDA. 2924 0166
BRUNO ARROSA Y CÍA. S.A. 2711 0373
ESCRITORIO DUTRA LTDA. 2924 9010
ESCRITORIO ROM UALDO RODRÍGUEZ LTDA. 2924 0461
GAUDIN HERMANOS S.R.L. 4733 4086
GERARDO ZAMBRANO Y CÍA. S.A. 2924 8994
GONZALO BARRIOLA Y CÍA. S.A. 2711 5827
FRANCISCO DOTTI SOCIEDAD COMERCIAL 2412 2718
MEGAAGRO HACIENDAS LTDA. 4733 7911
VICTORICA CONSIGNACIONES S.R.L. 2924 8863

SU PRODUCCIÓN BIEN DEFENDIDA

Todo el año

*Se autoriza la reproducción total de la presente publicación, solo en caso de citar la fuente: Unión de Consignatarios y Rematadores Laneros del Uruguay

INFORME DEL MERCADO LANERO 11 DE JULIO DE 2014

PLAZA


UNIÓN DE CONSIGNATARIOS Y REMATADORES DE LANA DEL URUGUAY INTEGRANTE DE LA CÁMARA MERCANTIL DE PRODUCTOS DEL PAÍS				
PRECIOS PROMEDIOS LANA VELLON SUPERIOR A SUPRA , GALPÓN DE ESTANCIA (EN DÓLARES POR KILO) Semana del 04 al 10 de julio de 2014				
RAZA	MICRONAJE	SIN ACONDICIONAR	GRIFA CELESTE	GRIFA VERDE
		PROMEDIO	PROMEDIO	PROMEDIO
Merino Súper fino	Menos de 17,9			
Merino Súper fino	18,0 a 18,9			
Merino Australiano / Dohne	19,0 a 19,9			
Merino Australiano / Dohne	20,0 a 20,9			
Merino/Ideal/Cruzas/ Dohne	21,0 a 21,9			
Merino/Ideal/Cruzas/ Dohne	22,0 a 22,9			
Cruzas	23,0 a 23,9			
Merino/Ideal/Merilín	24,0 a 24,9			
Cruzas finas	25,0 a 25,9			
Corriedale Fino	26,0 a 26,9			
Corriedale Medio	27,0 a 27,9			
Corriedale Grueso	28,0 a 28,9			
Corriedale muy grueso/Romney Marsh	29,0 a 29,9			
Romney Marsh	30,0 a 31,5			
Romney Marsh	31,6 a 34,0			
Barriga y Subproductos Finos	Más de 34,1			
Barriga y Subproductos General				
Cordero Fino				
Cordero General				

Durante esta semana no se han concretado operaciones

EXTERIOR: Australia: Australia cierra la segunda semana de la

zafra 2014/15 en US\$ 964 centavos por kilo base limpia. Luego de varias semanas en donde la oferta había mermado, esta semana se ofertaron 40.323 fardos de los cuales se vendió el 89.9%. Sin embargo, son casi 10.000 fardos menos si lo comparamos con la misma semana que en la zafra 2013/14. La presión compradora ante una demanda firme, y con el mercado sudafricano sin subasta, generó el alza de precios que terminó con el indicador subiendo 7 centavos en dólares americanos. Una buena noticia en el mercado lanero es que la industria de China mostró signos positivos por primera vez en seis meses, según reflejan algunos indicadores de dicha actividad. Esta semana es la última previa al receso de tres semanas que se inicia en el mercado australiano. Las actividades se retoman en la semana del 4 de agosto. Las actividades se retoman en la semana del 4 de agosto. **EXPORTACIONES DE AUSTRALIA-** Los primeros puestos continúan igual que la zafra anterior según el siguiente detalle: el 71.4% tiene como destino China (200.3 millones de kilos), seguido de India con un 7.0% (19.8 millones de kg), Italia 5.0% (14.2 millones de kg), República Checa 4.4% (12.5 millones de kg) y Corea con 3.2% (8.9 millones de kg). El resto de los destinos alcanza 9% entre los que se encuentran: Malasia, Egipto, Tailandia, Taiwán, Japón, Reino Unido, Alemania. Cabe destacar dos puntos: El país que tuvo la mayor disminución en importaciones de lana sucia en la zafra 2013/14, fue China. Esto significa que el gigante asiático disminuyó sus compras a Australia en 22 millones de kilos de lana (en comparación con el zafra anterior). Por otra parte, Malasia fue el país que mayor incremento tuvo en la compra de lanas en Australia, ya que adquirió 3 millones de kg más que la zafra 2012/13. (Kilos en base sucia datos entre julio 2013 a abril 2014 - AWEX).

Nueva Zelanda: Con una menor subasta que semanas anteriores se dio inicio a la zafra 2014/15. Los fardos ofertados se ubicaron en 9.879 fardos, siendo la demanda del 87%, en un mercado que se mostró firme y estable. Los principales compradores provienen de China, Australasia, India y Europa Occidental. Las firmas



No compramos su lana, pero si vamos a venderla al mejor precio del mercado

Unión de Consignatarios y Rematadores de Lana del Uruguay
integrante de la Cámara Mercantil de Productos del País

¡Usted decide!

Elija su consignatario de confianza

ALOE 2000 LTDA. 2696 1931
ARROSA Y MUÑOZ LANAS LTDA. 2924 0166
BRUNO ARROSA Y CIA. S.A. 2711 0373
ESCRITORIO DUTRA LTDA. 2924 9010
ESCRITORIO ROM UALDO RODRÍGUEZ LTDA. 2924 0461
GAUDIN HERMANOS S.R.L. 4733 4086
GERARDO ZAMBRANO Y CIA. S.A. 2924 8994
GONZALO BARRIOLA Y CIA. S.A. 2711 5827
FRANCISCO DOTTI SOCIEDAD COMERCIAL 2412 2718
MEGAAGRO HACIENDAS LTDA. 4733 7911
VICTORICA CONSIGNACIONES S.R.L. 2924 8863

SU PRODUCCIÓN BIEN DEFENDIDA

Todo el año

*Se autoriza la reproducción total de la presente publicación, solo en caso de citar la fuente: Unión de Consignatarios y Rematadores Laneros del Uruguay

compradoras fueron: NZ Wool Services, Fuhrmann, JSBrooksbank y Masurel. El próximo remate es el 17 de julio con 10.060 fardos ofertados en las Islas Sur. **Sudáfrica:** En la subasta del 5 de junio se remataron 15.596 fardos con una demanda del 97%. Los precios cotizaron con variaciones dispares, en un marco de buena demanda y un notorio debilitamiento de la moneda. Algunas referencias: las lanas de 20 micras cotizaron a la baja para ubicarse en US\$10.64, al igual que las lanas de 21 micras que se ubicaron los US\$ 10.53 por kilo base limpia. Standard Wool, Lempriere, Modiano y Stucken&Co. fueron las principales firmas compradoras. Este es el último remate de la zafra 2013/14, retomando actividades el próximo 21 de agosto con la apertura de la zafra 2014/15.

Exterior: **SUL**

INFORME DEL MERCADO LANERO 4 DE JULIO DE 2014

PLAZA

UNIÓN DE CONSIGNATARIOS Y REMATADORES DE LANA DEL URUGUAY				
PRECIOS PROMEDIOS LANA VELLON SUPERIOR A SUPRA . GALPÓN DE ESTANCIA (EN DÓLARES POR KILO)				
Semana del 27 de junio al 3 de julio de 2014				
RAZA	MICRONAJE	SIN ACONDICIONAR	GRIFA CELESTE	GRIFA VERDE
		PROMEDIO	PROMEDIO	PROMEDIO
Merino Súper fino	Menos de 17,9			
Merino Súper fino	18,0 a 18,9			
	19,0 a 19,9			
Merino Australiano / Dohne	20,0 a 20,9			
	21,0 a 21,9		6,20	6,40
Merino/Ideal/Cruzas/ Dohne	22,0 a 22,9			
Cruzas	23,0 a 23,9			
Merino/Ideal/Merilín	24,0 a 24,9			
Cruzas finas	25,0 a 25,9			
	26,0 a 26,9			
Corriedale Fino	27,0 a 27,9	3,50		3,50
Corriedale Medio	28,0 a 28,9	3,38	3,40	
Corriedale Grueso	29,0 a 29,9	3,25		3,50
	30,0 a 31,5			
Corriedale muy grueso/Romney Marsh	31,6 a 34,0			
Romney Marsh	Más de 34,1			
Barriga y Subproductos Finos			1,00	1,00
Barriga y Subproductos General		0,57	0,63	0,70
Cordero Fino		3,00		
Cordero General		2,00		

EXTERIOR: Australia: Australia cierra la zafra 2013/14 ubicándose en US\$ 961 centavos por kilo base limpia, e inicia la zafra 2014/15 ubicándose en los 955. Cabe aclarar que el indicador fue ajustado por parte de AWEX. Esto significa que se revisan las proporciones de los diferentes tipos de lana incluidos en el IME de forma que los mismos reflejen el perfil de la lana australiana. El indicador fue por primera vez publicado en la zafra 1994/95 y había sido chequeado por última vez en la zafra 2011/12. El principal ajuste, entre otros, es la ponderación que cada uno de los centros de remate posee. La subasta Norte pasa a tener un 39% mientras que lo que sucede en el centro de remates del Sur pesa un 61% en el indicador Mercado del Este

EXPORTACIONES DE AUSTRALIA

Los primeros puestos continúan igual que la zafra anterior según el siguiente detalle: el 71.4% tiene como destino China (200.3 millones de kilos), seguido de India con un 7.0% (19.8 millones de kg), Italia 5.0% (14.2 millones de kg), República Checa 4.4% (12.5 millones de kg) y Corea con 3.2% (8.9 millones de kg). El resto de los destinos alcanza 9% entre los que se encuentran: Malasia, Egipto, Tailandia, Taiwán, Japón, Reino Unido, Alemania. Cabe destacar dos puntos: El país que tuvo la mayor disminución en importaciones de lana sucia en la zafra 2013/14, fue China. Esto significa que el gigante asiático disminuyó sus compras a Australia en 22 millones de kilos de lana (en comparación con el zafra anterior).

Por otra parte, Malasia fue el país que mayor incremento tuvo en la compra de lanas en Australia, ya que adquirió 3 millones de kg más que la zafra 2012/13. (Kilos en base sucia datos entre julio 2013 a abril 2014 - AWEX).

Nueva Zelanda: Con una mayor subasta que la semana previa, los fardos ofertados se ubicaron en 23.590, siendo la demanda del 78.2%. En el último remate de la zafra 2013/14 y en un marco de gran oferta los precios retrocedieron en moneda local pero se incrementaron en dólares americanos. Los

No compramos su lana, pero sí vamos a venderla al mejor precio del mercado

Unión de Consignatarios y Rematadores de Lana del Uruguay integrante de la Cámara Mercantil de Productos del País

¡Usted decide!

Elija su consignatario de confianza

ALOE 2000 LTDA. 2696 1931
ARROSA Y MUÑOZ LANAS LTDA. 2924 0166
BRUNO ARROSA Y CIA. S.A. 2711 0373
ESCRITORIO DUTRA LTDA. 2924 9010
ESCRITORIO ROMUALDO RODRÍGUEZ LTDA. 2924 0461
GAUDIN HERMANOS S.R.L. 4733 4086
GERARDO ZAMBRANO Y CIA. S.A. 2924 8994
GONZALO BARRIOLA Y CIA. S.A. 2711 5827
FRANCISCO DOTTI SOCIEDAD COMERCIAL 2412 2718
MEGAAGRO HACIENDAS LTDA. 4733 7911
VICTORICA CONSIGNACIONES S.R.L. 2924 8863

SU PRODUCCIÓN BIEN DEFENDIDA

Todo el año

*Se autoriza la reproducción total de la presente publicación, solo en caso de citar la fuente: Unión de Consignatarios y Rematadores Laneros del Uruguay

principales compradores provienen de China, Australasia, India y Europa Occidental. (NZ Wool Services, Fuhrmann, JSBrooksbank y Masurel). El próximo remate es el 10 de julio con 7.000 fardos ofertados en las Islas Norte.

Sudáfrica: En la subasta del 5 de junio se remataron 15.596 fardos con una demanda del 97%. Los precios cotizaron con variaciones dispares, en un marco de buena demanda y un notorio debilitamiento de la moneda. Algunas referencias: las lanas de 20 micras cotizaron a la baja para ubicarse en US\$10.64, al igual que las lanas de 21 micras que se ubicaron los US\$ 10.53 por kilo base limpia. Standard Wool, Lempriere, Modiano y Stucken&Co. fueron las principales firmas compradoras. Este es el último remate de la zafra 2013/14, retomando actividades el próximo 21 de agosto con la apertura de la zafra 2014/15.

Exterior: SUL

INFORME DEL MERCADO LANERO 27 DE JUNIO DE 2014

PLAZA

**UNIÓN DE CONSIGNATARIOS Y REMATADORES DE LANA DEL
URUGUAY INTEGRANTE DE LA CÁMARA MERCANTIL DE PRODUCTOS
DEL PAÍS
PRECIOS PROMEDIOS LANA VELLÓN SUPERIOR A SUPRA , GALPÓN DE
ESTANCIA (EN DÓLARES POR KILO)
Semana del 20 al 26 de junio 2014**

RAZA	MICRONAJE	SIN ACONDICIONAR	GRIFA CELESTE	GRIFA VERDE
		PROMEDIO	PROMEDIO	PROMEDIO
Merino Súper fino	Menos de 17,9			
Merino Súper fino	18,0 a 18,9			
	19,0 a 19,9			
Merino Australiano / Dohne	20,0 a 20,9			6,20
	21,0 a 21,9			
Merino/Ideal/Cruzas/ Dohne	22,0 a 22,9	5,20		6,00
	23,0 a 23,9			
Cruzas Merino/Ideal/Merilín	24,0 a 24,9			
	25,0 a 25,9			
Cruzas finas	26,0 a 26,9			
	27,0 a 27,9			3,55
Corriedale Fino	28,0 a 28,9	3,30	3,40	
Corriedale Medio	29,0 a 29,9			
	30,0 a 31,5			
Corriedale muy grueso/Romney Marsh	31,6 a 34,0			
Romney Marsh	Más de 34,1			
Barriga y Subproductos Finos		1,00		1,00
Barriga y Subproductos General		0,60	0,60	0,65
Cordero Fino				
Cordero General		2,00		

EXTERIOR: Australia: Australia cierra la zafra 2013/14 ubicándose en US\$ 961 centavos por kilo base limpia, 15 centavos por debajo del cierre de la zafra 2012/13. En dólares australianos la baja respecto zafra anterior es aún mayor ya que el indicador termina ubicándose en 1022, un 2.4% menos. Asimismo, el dólar se ubica un 0.9% por encima que a igual fecha año pasado (0.9321AU\$/US\$). Esto sucede en un marco de menor oferta, ya que la cantidad de fardos ofertados en los centros de remates alcanzó 1.835.822, unos 74.802 fardos menos que la zafra pasada. El porcentaje de rechazo se mantiene en valores similares (10.7%).

EXPORTACIONES DE AUSTRALIA Los primeros puestos continúan igual que la zafra anterior según el siguiente detalle: el 71.4% tiene como destino China (200.3 millones de kilos), seguido de India con un 7.0% (19.8 millones de kg), Italia 5.0% (14.2 millones de kg), República Checa 4.4% (12.5 millones de kg) y Corea con 3.2% (8.9 millones de kg). El resto de los destinos alcanza 9% entre los que se encuentran: Malasia, Egipto, Tailandia, Taiwán, Japón, Reino Unido, Alemania. Cabe destacar dos puntos: El país que tuvo la mayor disminución en importaciones de lana sucia en la zafra 2013/14, fue China. Esto significa que el gigante asiático disminuyó sus compras a Australia en 22 millones de kilos de lana (en comparación con el zafra anterior). Por otra parte, Malasia fue el país que mayor incremento tuvo en la compra de lanas en Australia, ya que adquirió 3 millones de kg más que la zafra 2012/13. (Kilos en base sucia datos entre julio 2013 a abril 2014 - AWEX).

Nueva Zelanda: Con una mayor subasta que la semana previa, los fardos ofertados se ubicaron en 23.590, siendo la demanda del 78.2%. En el último remate de la zafra 2013/14 y en un marco de gran oferta los precios

Fuente: Aloe 2000 Ltda. - Arrosa y Muñoz Lanás Ltda. - Bruno Arrosa y Cia. S.A. - Barriola y Cia. S.A. - Escritorio Dutra Ltda. - Escritorio Romualdo Rodríguez Ltda. - Gaudín Hnos S.R.L. - Megaagro Haciendas Ltda. - Francisco Dotti S.C. - Victorica Consignaciones S.R.L. - Zambrano y Cia. S.A.

***Se autoriza la reproducción total de la presente publicación, solo en caso de citar la fuente: Unión de Consignatarios y Rematadores Laneros del Uruguay**

retrocedieron en moneda local pero se incrementaron en dólares americanos. Los principales compradores provienen de China, Australasia, India y Europa Occidental. (NZ Wool Services, Fuhrmann, J S Brooksbank y Masurel). El próximo remate es el 10 de julio con 7.000 fardos ofertados en las Islas Norte.

Sudáfrica: En la subasta del 5 de junio se remataron 15.596 fardos con una demanda del 97%. Los precios cotizaron con variaciones dispares, en un marco de buena demanda y un notorio debilitamiento de la moneda. Algunas referencias: las lanas de 20 micras cotizaron a la baja para ubicarse en US\$10.64, al igual que las lanas de 21 micras que se ubicaron los US\$ 10.53 por kilo base limpia. Standard Wool, Lempriere, Modiano y Stucken&Co. fueron las principales firmas compradoras. Este es el último remate de la zafra 2013/14, retomando actividades el próximo 21 de agosto con la apertura de la zafra 2014/15.

Exterior: SUL

INFORME DEL MERCADO LANERO 20 DE JUNIO DE 2014

PLAZA



UNIÓN DE CONSIGNATARIOS Y REMATADORES DE LANA DEL URUGUAY INTEGRANTE DE LA CÁMARA MERCANTIL DE PRODUCTOS DEL PAÍS

PRECIOS PROMEDIOS LANA VELLON SUPERIOR A SUPRA - GALPÓN DE ESTANCIA (EN DÓLARES POR KILO)

Semana del 13 AL 18 DE JUNIO 2014

RAZA	MICRONAJE	SIN ACONDICIONAR	GRIFA CELESTE	GRIFA VERDE
		PROMEDIO	PROMEDIO	PROMEDIO
Merino Súper fino	Menos de			
	18,0 a 18,9			
	19,0 a 19,9			
Merino Australiano / Dohne	20,0 a 20,9			
	21,0 a 21,9			6,30
Merino/Ideal/Cruzas/ Dohne	22,0 a 22,9			
Cruzas	23,0 a 23,9			
Merino/Ideal/Merilín	24,0 a 24,9			
Cruzas finas	25,0 a 25,9			
	26,0 a 26,9			
Corriedale Fino	27,0 a 27,9	3,25		
Corriedale Medio	28,0 a 28,9	3,33	3,30	3,50
Corriedale Grueso	29,0 a 29,9	3,10		3,40
	30,0 a 31,5			
Corriedale muy grueso/Romney Marsh	31,6 a 34,0			
Romney Marsh	Más de 34,1			
Barriga y Subproductos Finos				1,00
Barriga y Subproductos General		0,58	0,58	0,60
Cordero Fino				
Cordero General				

Fuente: Aloe 2000 Ltda. - Arrosa y Muñoz Lanar Ltda. - Bruno Arrosa y Cia. S.A. - Barriola y Cia. S.A. - Escritorio Dutra Ltda. - Escritorio Romualdo Rodríguez Ltda. - Gaudin Hnos S.R.L. - Megaagro Haciendas Ltda. - Francisco Dotti S.C. - Victoria Consignaciones S.R.L. - Zambrano y Cia. S.A.

*Se autoriza la reproducción total de la presente publicación, solo en caso de citar la fuente: Unión de Consignatarios y Rematadores Laneros del Uruguay

EXTERIOR: Australia: El indicador cerró ayer jueves levemente por debajo del valor de la semana anterior, en un marco de menor oferta. En dólares australianos el indicador disminuyó 8 centavos (0.8%) respecto al cierre del 12 de junio, permaneciendo por encima de los 1000 centavos, ubicándose en los 1021. En dólares americanos, el IME registró una leve baja de 5 centavos (0.5%) con respecto al cierre de la semana anterior al ubicarse en **960** centavos por kilo base limpia. La oferta semanal disminuyó respecto semana anterior ubicándose en 23.457 fardos ofertados, de los que se vendió el 90.6%. Cabe señalar que el 25.5% de dicha oferta eran lanas de excelente calidad. Para la próxima subasta se estima una baja en la cantidad ofertada en **34.819 fardos**. China lideró nuevamente las compras de la semana, seguido de Europa e India. Los principales compradores fueron PJ Morris, Techwool Trading y Lempriere. A una semana de la finalización de la zafra 2013/14, se llevan ofertados 1.804.869 fardos un **5.3% menos** (100.297 fardos menos) que igual periodo de la zafra anterior. El porcentaje de venta se ubica en promedio en 89.3%. El porcentaje de rechazo se mantiene en valores similares a la zafra pasada (10.7%). Asimismo, el dólar se ubica un **1.7% menos** que a igual fecha año pasado (0.9405AU\$/US\$).

EXPORTACIONES DE AUSTRALIA

Los primeros puestos continúan igual que la zafra anterior según el siguiente detalle: el 71.4% tiene como destino China (200.3 millones de kilos), seguido de India con un 7.0% (19.8 millones de kg), Italia 5.0% (14.2 millones de kg), República Checa 4.4% (12.5 millones de kg) y Corea con 3.2% (8.9 millones de kg). El resto de los destinos alcanza 9%

entre los que se encuentran: Malasia, Egipto, Tailandia, Taiwán, Japón, Reino Unido, Alemania. (Kilos en base sucia datos a abril - AWEX).

Nueva Zelanda: Sin movimiento – Se mantiene comentario anterior. Con una mayor subasta que la semana previa, los fardos ofertados se ubicaron en 9.830, siendo la demanda del 96%. A pesar del fortalecimiento del dólar neozelandés, los exportadores compraron para cubrir pedidos en un marco de poca oferta y demanda firme. Los precios aumentaron respecto remate anterior en dólares americanos. Los principales compradores, fabricantes de alfombras, provienen de Australasia, India y Europa Occidental. (NZ Wool Services, Fuhrmann, JSBrooksbank y Masurel). El próximo remate es el 26 de junio con 24.500 fardos ofertados en las Islas Norte y Sur.

Sudáfrica: Sin movimiento – Se mantiene comentario anterior. En la subasta del 5 de junio se remataron 15.596 fardos con una demanda del 97%. Los precios cotizaron con variaciones dispares, en un marco de buena demanda y un notorio debilitamiento de la moneda. Algunas referencias: las lanas de 20 micras cotizaron a la baja para ubicarse en US\$10.64, al igual que las lanas de 21 micras que se ubicaron los US\$ 10.53 por kilo base limpia. Standard Wool, Lempriere, Modiano y Stucken&Co. fueron las principales firmas compradoras. Este es el último remate de la zafra 2013/14, retomando actividades el próximo 21 de agosto con la apertura de la zafra 2014/15.

Exterior: SUL

INFORME DEL MERCADO LANERO 13 DE JUNIO DE 2014

PLAZA



UNIÓN DE CONSIGNATARIOS Y REMATADORES DE LANA DEL URUGUAY INTEGRANTE DE LA CÁMARA MERCANTIL DE PRODUCTOS DEL PAÍS

PRECIOS PROMEDIOS LANA VELLON SUPERIOR A SUPRA . GALPÓN DE ESTANCIA (EN DÓLARES POR KILO)

Semana del 06 al 12 de junio 2014

RAZA	MICRONAJE	SIN ACONDICIONAR	GRIFA CELESTE	GRIFA VERDE
		PROMEDIO	PROMEDIO	PROMEDIO
Merino Súper fino	Menos de			
	18,0 a 18,9			
	19,0 a 19,9			
Merino Australiano / Dohne	20,0 a 20,9			6,35
	21,0 a 21,9			
Merino/Ideal/Cruzas/ Dohne	22,0 a 22,9			
Cruzas	23,0 a 23,9			
Merino/Ideal/Merilín	24,0 a 24,9			
	25,0 a 25,9			
Cruzas finas	26,0 a 26,9			
Corriedale Fino	27,0 a 27,9			
Corriedale Medio	28,0 a 28,9			
Corriedale Grueso	29,0 a 29,9		3,40	
	30,0 a 31,5			
Corriedale muy grueso/Romney Marsh	31,6 a 34,0			
Romney Marsh	Más de 34,1			
Barriga y Subproductos Finos				1,00
Barriga y Subproductos General			0,60	
Cordero Fino				
Cordero General				

Fuente: Aloe 2000 Ltda. - Arrosa y Muñoz Lanas Ltda. - Bruno Arrosa y Cia. S.A. - Barriola y Cia. S.A. - Escritorio Dutra Ltda. -
Escritorio Romualdo Rodríguez Ltda. - Gaudín Hnos S.R.L. - Megaagro Haciendas Ltda. - Francisco Dottí S.C. - Victorica
Consignaciones S.R.L. - Zambrano y Cia. S.A.

*Se autoriza la reproducción total de la presente publicación, solo en caso de citar la fuente: Unión de Consignatarios
y Rematadores Laneros del Uruguay

EXTERIOR: Australia: El indicador cerró ayer jueves levemente por encima del valor de la semana anterior, en un marco de menor demanda. En dólares australianos el indicador disminuyó 8 centavos (0.8%) respecto al cierre del 5 de junio, permaneciendo por encima de los 1000 centavos, ubicándose en los 1029. En dólares americanos, el IME registró una leve suba de 2 centavos (0.2%) con respecto al cierre de la semana anterior al ubicarse en **965** centavos por kilo base limpia. La oferta semanal disminuyó respecto semana anterior ubicándose en 34.158 fardos ofertados, de los que se vendió el 87.8%. Cabe señalar que el 31.4% de dicha oferta eran lanas de excelente calidad. Para la próxima subasta se estima una baja en la cantidad ofertada en **24.379 fardos**. China lideró nuevamente las compras de la semana, seguido de Europa e India. Los principales compradores fueron PJ Morris, Techwool Trading y Lempriere. A dos semanas de la finalización de la zafra 2013/14, se llevan ofertados 1.781.412 fardos un **5.3% menos** (99.276 fardos menos) que igual periodo de la zafra anterior. El porcentaje de venta se ubica en promedio en 89.3%. El porcentaje de rechazo se mantiene en valores similares a la zafra pasada (10.8%). Asimismo, el dólar se ubica un 0.9% **menos** que a igual fecha año pasado (0.9462AU\$/US\$).

EXPORTACIONES DE AUSTRALIA

Los primeros puestos continúan igual que la zafra anterior según el siguiente detalle: el 71.4% tiene como destino China (200.3 millones de kilos), seguido de India con un 7.0% (19.8 millones de kg), Italia 5.0% (14.2 millones de kg), República Checa 4.4% (12.5 millones de kg) y Corea con 3.2% (8.9 millones de kg). El resto de los destinos alcanza 9% entre los que se encuentran: Malasia, Egipto, Tailandia, Taiwán, Japón, Reino Unido, Alemania. (Kilos en base sucia datos a abril - AWEX).

Nueva Zelanda: Con una mayor subasta que la semana previa, los fardos ofertados se ubicaron en 9.830, siendo la demanda del 96%. A pesar del fortalecimiento del dólar neozelandés, los exportadores compraron para cubrir pedidos en un marco de poca oferta y demanda firme. Los precios aumentaron respecto remate anterior en dólares americanos. Los principales compradores, fabricantes de alfombras, provienen de Australasia, India y Europa Occidental. (NZ Wool Services, Fuhrmann, JSBrooksbank y Masurel). El próximo remate es el 26 de junio con 24.500 fardos ofertados en las Islas Norte y Sur.

Sudáfrica: En la subasta del 5 de junio se remataron 15.596 fardos con una demanda del 97%. Los precios cotizaron con variaciones dispares, en un marco de buena demanda y un notorio debilitamiento de la moneda. Algunas referencias: las lanas de 20 micras cotizaron a la baja para ubicarse en US\$10.64, al igual que las lanas de 21 micras que se ubicaron los US\$ 10.53 por kilo base limpia. Standard Wool, Lempriere, Modiano y Stucken&Co. fueron las principales firmas compradoras. Este es el último remate de la zafra 2013/14, retomando actividades el próximo 21 de agosto con la apertura de la zafra 2014/15.

Exterior: SUL

INFORME DEL MERCADO LANERO 06 DE JUNIO DE 2014

PLAZA



UNIÓN DE CONSIGNATARIOS Y REMATADORES DE LANA DEL URUGUAY INTEGRANTE DE LA CÁMARA MERCANTIL DE PRODUCTOS DEL PAÍS

PRECIOS PROMEDIOS LANA VELLON SUPERIOR A SUPRA, GALPÓN DE ESTANCIA (EN DÓLARES POR KILO)

Semana del 30 de mayo al 05 de junio 2014

RAZA	MICRONAJE	SIN ACONDICIONAR	GRIFA CELESTE	GRIFA VERDE
		PROMEDIO	PROMEDIO	PROMEDIO
Merino Súper fino	Menos de			
Merino Súper fino	18,0 a 18,9			6,50
	19,0 a 19,9			
Merino Australiano / Dohne	20,0 a 20,9		6,30	6,45
	21,0 a 21,9	6,00		6,28
Merino/Ideal/Cruzas/ Dohne	22,0 a 22,9			
	23,0 a 23,9	4,60		
Cruzas	24,0 a 24,9		4,65	
	25,0 a 25,9			
Cruzas finas	26,0 a 26,9			
	27,0 a 27,9			3,60
Corriedale Fino	28,0 a 28,9	3,20	3,43	3,50
	29,0 a 29,9	3,27	3,30	3,40
Corriedale Grueso	30,0 a 31,5	3,10		
	31,6 a 34,0			
Corriedale muy grueso/Romney Marsh				
Romney Marsh	Más de 34,1			
Barriga y Subproductos Finos		0,90	0,80	1,00
Barriga y Subproductos General		0,60	0,73	0,79
Cordero Fino				
Cordero General		2,07		

Fuente: Aloe 2000 Ltda. - Arroza y Muñoz Lanar Ltda. - Bruno Arroza y Cia. S.A. - Barriola y Cia. S.A. - Escritorio Dutra Ltda. - Escritorio Romualdo Rodríguez Ltda. - Gaudín Hnos S.R.L. - Megaagro Haciendas Ltda. - Francisco Dotti S.C. - Victoria Consignaciones S.R.L. - Zambrano y Cia. S.A.

*Se autoriza la reproducción total de la presente publicación, solo en caso de citar la fuente: Unión de Consignatarios y Rematadores Laneros del Uruguay

Italia 5.0% (14.2 millones de kg), República Checa 4.4% (12.5 millones de kg) y Corea con 3.2% (8.9 millones de kg). El resto de los destinos alcanza 9% entre los que se encuentran: Malasia, Egipto, Tailandia, Taiwán, Japón, Reino Unido, Alemania. (Kilos en base sucia datos a abril - AWEX)

Nueva Zelanda: Con una menor subasta que la semana previa, los fardos ofertados se ubicaron en 6.640, siendo la demanda del 91%. Problemas climáticos han generado retrasos en las esquilas, y limitando la oferta en los remates. Los precios aumentaron respecto remate anterior, tanto en moneda local como en dólares americanos. Los principales compradores provienen de Australasia, India, Europa Occidental, seguido de China (NZ Wool Services, Fuhrmann, Ascot y Masurel). El próximo remate es el 12 de junio con 9.300 fardos ofertados en la Isla Norte. **Sudáfrica:** En la subasta del 5 de junio se remataron 15.596 fardos con una demanda del 97%. Los precios cotizaron con variaciones dispares, en un marco de buena demanda y un notorio debilitamiento de la moneda. Algunas referencias: las lanas de 20 micras cotizaron a la baja para ubicarse en US\$10.64, al igual que las lanas de 21 micras que se ubicaron los US\$ 10.53 por kilo base limpia. Standard Wool, Lempriere, Modiano y Stucken&Co. fueron las principales firmas compradoras. Este es el último remate de la zafra 2013/14, retomando actividades el próximo 21 de agosto con la apertura de la zafra 2014/15.

Exterior: SUL

EXTERIOR: Australia: El indicador cerró ayer jueves levemente por debajo del valor de la semana anterior, en un marco de menor demanda. En dólares australianos el indicador disminuyó 3 centavos (0.3%) respecto al cierre del 29 de mayo, permaneciendo por encima de los 1000 centavos, ubicándose en los 1037. En dólares americanos, el IME registró también una baja en 2 centavos (0.2%) con respecto al cierre de la semana anterior al ubicarse en **963** centavos por kilo base limpia. Si se analiza el indicador respecto al resto de las monedas, el IME disminuyó tanto en Euros (-0.1%) como en Yenes en -0.3%. En dólares americanos y respecto al cierre de la semana pasada, los vellones presentan variaciones en su mayoría a la baja. Las categorías que disminuyeron sus precios se ubicaron entre 0.7% las lanas de 19, 20 y 21 micras y lanas de 23 y 17 micras (-0.1%). Las lanas que aumentaron sus precios fueron las de 16.5, 28 y 32 micras en 0.1, 0.1 y 0.2% respectivamente. La oferta semanal disminuyó respecto semana anterior ubicándose en 27.035 fardos ofertados, de los 92.1%. Cabe señalar que el 25.8% de dicha oferta eran lanas de excelente calidad. Para la próxima subasta se estima una suba en la cantidad ofertada en 35.597 fardos. China lideró nuevamente las compras de la semana, seguido de Europa e India. Los principales compradores fueron PJ Morris, Techwool Trading y Lempriere.

Exportaciones australianas Los primeros puestos continúan igual que la zafra anterior según el siguiente detalle: el 71.4% tiene como destino China (200.3 millones de kilos), seguido de India con un 7.0% (19.8 millones de kg),

INFORME DEL MERCADO LANERO 30 de MAYO de 2014

PLAZA



UNIÓN DE CONSIGNATARIOS Y REMATADORES DE LANA DEL URUGUAY INTEGRANTE DE LA CÁMARA MERCANTIL DE PRODUCTOS DEL PAÍS

PRECIOS PROMEDIOS LANA VELLON SUPERIOR A SUPRA . GALPÓN DE ESTANCIA (EN DÓLARES POR KILO)

Semana del 23 al 29 de mayo 2014

RAZA	MICRONAJE	SIN ACONDICIONAR	GRIFA CELESTE	GRIFA VERDE
		PROMEDIO	PROMEDIO	PROMEDIO
Merino Súper fino	Menos de			
	18,0 a 18,9			
	19,0 a 19,9			
Merino Australiano / Dohne	20,0 a 20,9		6,30	6,35
	21,0 a 21,9	6,00		6,10
Merino/Ideal/Cruzas/ Dohne	22,0 a 22,9			
Cruzas	23,0 a 23,9			5,50
Merino/Ideal/Merilín	24,0 a 24,9		5,25	
	25,0 a 25,9			
Cruzas finas	26,0 a 26,9			
Corriedale Fino	27,0 a 27,9		3,50	3,55
Corriedale Medio	28,0 a 28,9	3,20	3,43	3,45
Corriedale Grueso	29,0 a 29,9	3,28		3,40
	30,0 a 31,5			
Corriedale muy grueso/Romney Marsh	31,6 a 34,0			
Romney Marsh	Más de 34,1			
Barriga y Subproductos Finos		1,00	1,00	1,00
Barriga y Subproductos General		0,58	0,68	0,65
Cordero Fino				
Cordero General		2,04		

Fuente: Aloe 2000 Ltda. - Arrosa y Muñoz Lanás Ltda.- Bruno Arrosa y Cia. S.A.- Barriola y Cia. S.A.- Escritorio Dutra Ltda.- Escritorio Romualdo Rodríguez Ltda.- Gaudín Hnos S.R.L.- Megaagro Haciendas Ltda. - Francisco Dotti S.C. - Victorica Consignaciones S.R.L.- Zambrano y Cia. S.A.

*Se autoriza la reproducción total de la presente publicación, solo en caso de citar la fuente: Unión de Consignatarios y Rematadores Laneros del Uruguay

millones de kg), República Checa 4.6% (11.8 millones de kg) y Corea con 3.2% (8 millones de kg). El resto de los destinos alcanza 9% entre los que se encuentran: Malasia, Egipto, Tailandia, Taiwán, Japón, Reino Unido, Alemania. (Kilos en base sucia).

Nueva Zelanda: Con una subasta de 11.135 fardos la demanda se ubicó por encima de la subasta anterior alcanzando el 95%. Los precios disminuyeron respecto remate anterior, tanto en moneda local como en dólares americanos. Los principales compradores provienen de Australasia, India, Europa Occidental, seguido de China (NZ Wool Services, Fuhrmann, Ascot y Masurel). El próximo remate es el 5 de junio con 7.400 fardos ofertados en la Isla Sur, menor oferta debido a las condiciones climáticas.

Sudáfrica: Sin remate esta semana. Datos semana anterior. En la subasta del 21 de mayo se remataron 8.275 fardos con una demanda del 94%. Los precios cotizaron notoriamente a la baja en un marco de menor demanda internacional. Algunas referencias: las lanas de 20 micras cotizaron a la baja para ubicarse en US\$10.69, al igual que las lanas de 21 micras que alcanzaron los US\$ 10.44 por kilo base limpia. Standard Wool, Lempriere y Modiano fueron las principales firmas compradoras. La próxima venta se realizará el 4 de junio con 15.500 fardos en subasta.

Exterior: SUL

EXTERIOR: Australia: El indicador cerró ayer jueves por encima del valor de la semana anterior, en un marco de menor demanda. En dólares australianos el indicador aumentó 1 centavo (0.1%) respecto al cierre del 21 de mayo, permaneciendo por encima de los 1000 centavos, ubicándose en los 1040. En dólares americanos, el IME registró también una suba pero menor, en 3 centavos (0.3%) con respecto al cierre de la semana anterior al ubicarse en 965 centavos por kilo base limpia. Si se analiza el indicador respecto al resto de las monedas, el IME aumentó tanto en Euros (+0.7%) como en Yenes en +0.3%. En dólares americanos y respecto al cierre de la semana pasada, los vellones presentan variaciones dispares. Las categorías que aumentaron sus precios se ubicaron entre 0.2% las lanas de 19.5 y 17 micras y lanas de 26 micras (+7.3%). Las lanas que disminuyeron sus precios se ubicaron entre un rango de 0.5% (lanas de 23 micras) y 0.1% lanas de 21 micras. La oferta semanal aumentó levemente a 35.116 fardos ofertados, de los 91.9%. Cabe señalar que el 24.2% de dicha oferta eran lanas de excelente calidad. Para la próxima subasta se estima una baja en la cantidad ofertada en 29.606 fardos. China lideró nuevamente las compras de la semana, seguido de Europa e India. Los principales compradores fueron PJ Morris, Techwool Trading y Lempriere.

Exportaciones australianas

Los primeros puestos continúan igual que la zafra anterior según el siguiente detalle: el 71.1% tiene como destino China (180 millones de kilos), seguido de India con un 6.9% (17.5 millones de kg), Italia 5.2% (13.2

INFORME DEL MERCADO LANERO 23 de MAYO de 2014

PLAZA



UNIÓN DE CONSIGNATARIOS Y REMATADORES DE LANA DEL URUGUAY INTEGRANTE DE LA CÁMARA MERCANTIL DE PRODUCTOS DEL PAÍS

PRECIOS PROMEDIOS LANA VELLON SUPERIOR A SUPRA , GALPÓN DE ESTANCIA (EN DÓLARES POR KILO)

Semana del 16 al 22 de mayo de 2014

RAZA	MICRONAJE	SIN ACONDICIONAR		
		PROMEDIO	GRIFA CELESTE	GRIFA VERDE
Merino Súper fino	Menos de			
Merino Súper fino	18,0 a 18,9			
	19,0 a 19,9			6,50
Merino Australiano / Dohne	20,0 a 20,9			
	21,0 a 21,9	5,50	6,00	
Merino/Ideal/Cruzas/Dohne	22,0 a 22,9			
Cruzas	23,0 a 23,9			
Merino/Ideal/Merilín	24,0 a 24,9			
Cruzas finas	25,0 a 25,9			
	26,0 a 26,9			
Corriedale Fino	27,0 a 27,9			3,60
Corriedale Medio	28,0 a 28,9	3,20	3,32	3,45
Corriedale Grueso	29,0 a 29,9	3,15	3,30	3,40
	30,0 a 31,5	3,10		
Corriedale muy grueso/Romney Marsh	31,6 a 34,0			
Romney Marsh	Más de 34,1			
Barriga y Subproductos Finos		0,80	1,00	1,00
Barriga y Subproductos General		0,50	0,60	0,65
Cordero Fino		3,35		
Cordero General		2,00		

Fuente: Aloe 2000 Ltda. - Arrosa y Muñoz Lanar S.Ltda. - Bruno Arrosa y Cia. S.A. - Barriola y Cia. S.A. - Escritorio Dutra Ltda. - Escritorio Romualdo Rodríguez Ltda. - Gaudín Hnos S.R.L. - Megaagro Haciendas Ltda. - Francisco Dotti S.C. - Victoria Consignaciones S.R.L. - Zambrano y Cia. S.A.

*Se autoriza la reproducción total de la presente publicación, solo en caso de citar la fuente: Unión de Consignatarios y Rematadores Laneros del Uruguay

EXTERIOR: Australia: El indicador cerró ayer jueves por encima del valor de la semana anterior, en un marco de menor demanda. En dólares australianos el indicador aumentó 19 centavos (1.9%) respecto al cierre del 15 de mayo, permaneciendo por encima de los 1000 centavos, ubicándose en los 1039. En dólares americanos, el IME registró también una suba pero menor, en 6 centavos (0.6%) con respecto al cierre de la semana anterior al ubicarse en **962** centavos por kilo base limpia. Si se analiza el indicador respecto al resto de las monedas, el IME aumentó tanto en Euros (+0.9%) como en Yenes en +0.5%. En dólares americanos y respecto al cierre de la semana pasada, los vellones presentan variaciones dispares. Las categorías que aumentaron sus precios fueron las siguientes: lanas de 18.5 y 28 micras (+0.3%) y lanas de 23 micras (+1.8%). Las lanas que disminuyeron sus precios se ubicaron entre un rango de 1.0% (lanas de 16.5, 30 y 17 micras) y 0.2% lanas de 18 micras. La oferta semanal bajó a 30.628 fardos ofertados, de los 91.6%. Cabe señalar que el 21.9% de dicha oferta eran lanas de excelente calidad. Para la próxima subasta se estima una suba en la cantidad ofertada en 37.069 fardos. China lideró nuevamente las compras de la semana, seguido de Europa e India. Los principales compradores fueron PJ Morris, Techwool Trading y Lempriere.

Exportaciones australianas: Los primeros puestos continúan igual que la zafra anterior

según el siguiente detalle: el 71.1% tiene como destino China (180 millones de kilos), seguido de India con un 6.9% (17.5 millones de kg), Italia 5.2% (13.2 millones de kg), República Checa 4.6% (11.8 millones de kg) y Corea con 3.2% (8 millones de kg). El resto de los destinos alcanza 9% entre los que se encuentran: Malasia, Egipto, Tailandia, Taiwán, Japón, Reino Unido, Alemania. (Kilos en base sucia).

Nueva Zelanda: Con una subasta de 8.915 fardos la demanda se ubicó por debajo de la subasta anterior alcanzando el 89%. Los precios se incrementaron respecto remate anterior, tanto en moneda local como en dólares americanos. Los principales compradores provienen de Australasia, India, Europa Occidental, seguido de China (NZ Wool Services, Fuhrmann, Ascot y Masurel). El próximo remate es el 29 de mayo con 10.400 fardos ofertados en la Isla Norte.

Sudáfrica: En la subasta del 21 de mayo se remataron 8.275 fardos con una demanda del 94%. Los precios cotizaron notoriamente a la baja en un marco de menor demanda internacional. Algunas referencias: las lanas de 20 micras cotizaron a la baja para ubicarse en US\$10.69, al igual que las lanas de 21 micras que alcanzaron los US\$ 10.44 por kilo base limpia. Standard Wool, Lempriere y Modiano fueron las principales firmas compradoras. La próxima venta se realizará el 4 de junio con 15.500 fardos en subasta.

Exterior: SUL

INFORME DEL MERCADO LANERO 16 de MAYO de 2014

PLAZA



UNIÓN DE CONSIGNATARIOS Y REMATADORES DE LANA DEL URUGUAY INTEGRANTE DE LA CÁMARA MERCANTIL DE PRODUCTOS DEL PAÍS

PRECIOS PROMEDIOS LANA VELLON SUPERIOR A SUPRA . GALPÓN DE ESTANCIA (EN DÓLARES POR KILO)

Semana del 09 al 15 de mayo 2014

RAZA	MICRONAJE	SIN ACONDICIONAR	GRIFA CELESTE	GRIFA VERDE
		PROMEDIO	PROMEDIO	PROMEDIO
Merino Súper fino	Menos de			
Merino Súper fino	18,0 a 18,9			
	19,0 a 19,9			
Merino Australiano / Dohne	20,0 a 20,9			
	21,0 a 21,9			
Merino/Ideal/Cruzas/ Dohne	22,0 a 22,9		6,00	
Cruzas	23,0 a 23,9			
Merino/Ideal/Merilín	24,0 a 24,9			5,15
Cruzas finas	25,0 a 25,9			
	26,0 a 26,9			
Corriedale Fino	27,0 a 27,9			
Corriedale Medio	28,0 a 28,9		3,50	
Corriedale Grueso	29,0 a 29,9	3,23	3,30	3,40
	30,0 a 31,5			3,50
Corriedale muy grueso/Romney Marsh	31,6 a 34,0			
Romney Marsh	Más de 34,1			
Barriga y Subproductos Finos			1,00	0,90
Barriga y Subproductos General		0,60	0,60	0,75
Cordero Fino				
Cordero General		2,30		

Fuente: Aloe 2000 Ltda. - Arroza y Muñoz Lanos Ltda.- Bruno Arroza y Cia. S.A.- Barriola y Cia. S.A.- Escritorio Dutra Ltda.-
Escritorio Romualdo Rodríguez Ltda.- Gaudín Hnos S.R.L.- Megaagro Haciendas Ltda. - Francisco Dottí S.C. - Victorica
Consignaciones S.R.L.- Zambrano y Cia. S.A.

*Se autoriza la reproducción total de la presente publicación, solo en caso de citar la fuente: Unión de Consignatarios
y Rematadores Laneros del Uruguay

China (180 millones de kilos), seguido de India con un 6.9% (17.5 millones de kg), Italia 5.2% (13.2 millones de kg), República Checa 4.6% (11.8 millones de kg) y Corea con 3.2% (8 millones de kg). El resto de los destinos alcanza 9% entre los que se encuentran: Malasia, Egipto, Tailandia, Taiwán, Japón, Reino Unido, Alemania. (Kilos en base sucia).

Nueva Zelanda: Con una subasta de 9.080 fardos la demanda se ubicó por encima de la subasta anterior alcanzando el 91%. Los precios se mantuvieron prácticamente incambiables respecto remate anterior, con pequeñas variaciones. Los principales compradores provienen de Australasia, India, Europa Occidental, seguido de China (NZ Wool Services, Fuhrmann, Ascot y Masurel). El próximo remate es el 22 de mayo con 8.500.

Sudáfrica: En la subasta del 8 de mayo se remataron 11.196 fardos con una demanda del 98%. Los precios continúan cotizando al alza tanto en moneda local como en dólares americanos. Algunas referencias: las lanas de 20 micras cotizaron levemente a la baja para ubicarse en US\$11.35, al igual que las lanas de 21 micras que alcanzaron los US\$ 11.31 por kilo base limpia. Standard Wool, Stucken, Lempriere y Modiano fueron las principales firmas compradoras. La próxima venta se realizará el 21 de mayo con 6.000 fardos en subasta.

Exterior: SUL

EXTERIOR: Australia: El indicador cerró ayer jueves por debajo del valor de la semana anterior, en un marco de menor demanda. En dólares australianos el indicador disminuyó 26 centavos (2.6%) respecto al cierre del 8 de mayo, aunque permaneciendo por encima de los 1000 centavos, ubicándose en los 1020. En dólares americanos, el IME registró también una fuerte baja, 24 centavos (2.4%) con respecto al cierre de la semana anterior al ubicarse en 956 centavos por kilo base limpia. Si se analiza el indicador respecto al resto de las monedas, el IME disminuyó tanto en Euros (-0.9%) como en Yenes en un 2.4%. En dólares americanos y respecto al cierre de la semana pasada, los vellones presentan variaciones dispares. Las categorías que aumentaron sus precios fueron las siguientes: lanas de 30 micras (+0.5%) y lanas de 32 micras (+2.3%). Los vellones de 28 micras se mantuvieron en mismo valor que cierre anterior. Las lanas que disminuyeron sus precios se ubicaron entre un rango de 4.1% (lanas de 20 micras) y 1.6% lanas de 23 micras. La oferta semanal aumentó nuevamente a 40.453 fardos ofertados, de los cuales la demanda adquirió el 82.4%. Cabe señalar que el 23.1% de dicha oferta eran lanas de excelente calidad. Para la próxima subasta se estima una baja en la cantidad ofertada en 34.161 fardos. China lideró nuevamente las compras de la semana, seguido de Europa e India. Los principales compradores fueron PJ Morris, Techwool Trading y Lempriere. **Exportaciones australianas-** Los primeros puestos continúan igual que la zafra anterior según el siguiente detalle: el 71.1% tiene como destino

INFORME DEL MERCADO LANERO 09 de MAYO de 2014

PLAZA



UNIÓN DE CONSIGNATARIOS Y REMATADORES DE LANA DEL URUGUAY INTEGRANTE DE LA CÁMARA MERCANTIL DE PRODUCTOS DEL PAÍS

PRECIOS PROMEDIOS LANA VELLON SUPERIOR A SUPRA . GALPÓN DE ESTANCIA (EN DÓLARES POR KILO)

Semana del 02 al 08 de MAYO 2014

RAZA	MICRONAJE	SIN ACONDICIONAR	GRIFA CELESTE	GRIFA VERDE
		PROMEDIO	PROMEDIO	PROMEDIO
Merino Súper fino	Menos de			
Merino Súper fino	18,0 a 18,9			
	19,0 a 19,9			
Merino Australiano / Dohne	20,0 a 20,9			
	21,0 a 21,9		6,30	6,40
Merino/Ideal/Cruzas/ Dohne	22,0 a 22,9			
Cruzas	23,0 a 23,9			
Merino/Ideal/Merilín	24,0 a 24,9		4,80	
Cruzas finas	25,0 a 25,9			
	26,0 a 26,9		3,93	
Corriedale Fino	27,0 a 27,9		3,50	
Corriedale Medio	28,0 a 28,9	3,20	3,30	
Corriedale Grueso	29,0 a 29,9		3,40	3,50
	30,0 a 31,5			
Corriedale muy grueso/Romney Marsh	31,6 a 34,0			
Romney Marsh	Más de 34,1			
Barriga y Subproductos Finos			0,80	1,00
Barriga y Subproductos General		0,50	0,73	0,80
Cordero Fino		3,20		
Cordero General		2,05		

Fuente: Aloe 2000 Ltda. - Arrosa y Muñoz Lanás Ltda. - Bruno Arrosa y Cia. S.A. - Barriola y Cia. S.A. - Escritorio Dutra Ltda. -
Escritorio Romualdo Rodríguez Ltda. - Gaudín Hnos S.R.L. - Megaagro Haciendas Ltda. - Francisco Dotti S.C. - Victorica
Consignaciones S.R.L. - Zambrano y Cia. S.A.

*Se autoriza la reproducción total de la presente publicación, solo en caso de citar la fuente: Unión de Consignatarios
y Rematadores Laneros del Uruguay

de kg) y Corea con 3.2% (8 millones de kg). El resto de los destinos alcanza 9% entre los que se encuentran: Malasia, Egipto, Tailandia, Taiwán, Japón, Reino Unido, Alemania. (Kilos en base sucia).

Nueva Zelanda: Con una subasta de 6.000 fardos la demanda se ubicó por debajo de la subasta anterior alcanzando el 90%. Se registraron subas no solo en los precios en dólares americanos sino también en dólares locales. Problemas de abastecimiento por complicaciones climáticas, en un escenario de oferta limitada, son factores que influyen en estas subas. Los principales compradores provienen de Australasia, India, Europa Occidental, seguido de China (NZ Wool Services, Fuhrmann y Masurel). El próximo remate es el 15 de mayo con 8.600 fardos ofertados en la Isla Norte.

Sudáfrica: En la subasta del 8 de mayo se remataron 11.196 fardos con una demanda del 98%. Los precios continúan cotizando al alza tanto en moneda local como en dólares americanos. Algunas referencias: las lanas de 20 micras cotizaron levemente a la baja para ubicarse en US\$11.35, al igual que las lanas de 21 micras que alcanzaron los US\$ 11.31 por kilo base limpia. Standard Wool, Stucken, Lempriere y Modiano fueron las principales firmas compradoras. La próxima venta se realizará el 21 de mayo con 6.000 fardos en subasta.

Exterior: SUL

EXTERIOR: Australia: El indicador cerró esta semana estable respecto semana anterior, pero con una menor demanda. En dólares australianos el indicador disminuyó 10 centavos (1.0%) respecto al cierre del 1° de mayo, permaneciendo por encima de los 1000 centavos alcanzando los 1046. En dólares americanos, el IME registró una leve baja de 1 centavo (0.1%) con respecto al cierre de la semana anterior al ubicarse en 980 centavos por kilo base limpia. Esto implica una suba acumulada de 63 centavos en los últimos ocho remates. Si se analiza el indicador respecto al resto de las monedas, el IME disminuyó tanto en Euros como en Yenes en un 0.6%. En dólares americanos y respecto al cierre de la semana pasada, los vellones presentan variaciones dispares. Las categorías que aumentaron sus precios se ubicaron, entre un rango de 0.2% (lanas de 23 y 28 micras) y 1.7% (lanas de 26 micras). Las lanas que disminuyeron sus precios se ubicaron entre un rango de 0.1% (lanas de 16.5 micras) y 1.0% lanas de 21 micras. La oferta semanal disminuyó nuevamente a solamente a 31.911 fardos ofertados, de los cuales la demanda adquirió el 84.2%. Cabe señalar que el 19.8% de dicha oferta eran lanas de excelente calidad. Para la próxima subasta se estima una suba en la cantidad ofertada en 42.831 fardos. China lideró nuevamente las compras de la semana, seguido de Europa e India. Los principales compradores fueron PJ Morris, Techwool Trading y Lempriere. **Exportaciones australianas** Los primeros puestos continúan igual que la zafra anterior según el siguiente detalle: el 71.1% tiene como destino China (180 millones de kilos), seguido de India con un 6.9% (17.5 millones de kg), Italia 5.2% (13.2 millones de kg), República Checa 4.6% (11.8 millones



INFORME DEL MERCADO LANERO 02 de MAYO de 2014

PLAZA

UNIÓN DE CONSIGNATARIOS Y REMATADORES DE LANA DEL URUGUAY INTEGRANTE DE LA CÁMARA MERCANTIL DE PRODUCTOS DEL PAÍS

PRECIOS PROMEDIOS LANA VELLON SUPERIOR A SUPRA... GALPÓN DE ESTANCIA (EN DÓLARES POR KILO)

Semana del 25 al 30 de abril 2014

RAZA	MICRONAJE	PROMEDIO		
		SIN ACONDICIONAR	GRIFA CELESTE	GRIFA VERDE
Merino Súper fino	Menos de			
Merino Súper fino	18,0 a 18,9			
	19,0 a 19,9			
Merino Australiano / Dohne	20,0 a 20,9			
	21,0 a 21,9			
Merino/Ideal/Cruzas/ Dohne	22,0 a 22,9			
Cruzas	23,0 a 23,9		4,80	
Merino/Ideal/Merilín	24,0 a 24,9			
	25,0 a 25,9			
Cruzas finas	26,0 a 26,9			
Corriedale Fino	27,0 a 27,9			
Corriedale Medio	28,0 a 28,9	3,25	3,35	
	29,0 a 29,9	3,15	3,20	3,50
Corriedale Grueso	30,0 a 31,5			
Corriedale muy grueso/Romney Marsh	31,6 a 34,0			
Romney Marsh	Más de 34,1			
Barriga y Subproductos Finos			0,80	
Barriga y Subproductos General		0,53	0,63	0,60
Cordero Fino				
Cordero General		1,90		

EXTERIOR: Australia: El indicador cerró esta semana ayer 1° de mayo estable respecto semana anterior, con una demanda firme. En dólares australianos el indicador aumentó 8 centavos (0.8%) respecto al cierre del 16 de abril, permaneciendo por encima de los 1000 centavos alcanzando los 1056. En dólares americanos, el ME registró una leve baja de 1centavo (0.1%) con respecto al cierre de la semana anterior al ubicarse en **981** centavos por kilo base limpia. Esto implica una suba acumulada de 64 centavos en los últimos seis remates. Si se analiza el indicador respecto al resto de las monedas, el IME disminuyó en Euros (0.4%) y se registró una leve suba en Yenes 0.1%. En dólares americanos y respecto al cierre de la semana pasada, los vellones presentan variaciones aumentaron sus precios se ubicaron entre un rango de 0.1% (lanas de 19 micras) y 1.5% (lanas de 23 micras). Las lanas que disminuyeron sus precios se ubicaron entre un rango de 0.2% (lanas de 17 y 17.5 micras) y 2.3% lanas de 32 micras. La oferta semanal aumentó a 42.495 fardos, de los cuales la demanda adquirió el 93.1%. Cabe señalar, que solamente el 16.8% de dicha oferta eran lanas de excelente calidad. Para la próxima subasta se estima una nueva baja en la cantidad ofertada en 31.940 fardos. China lideró nuevamente las compras de la

semana, seguido de Europa e India. Los principales compradores fueron PJ Morris, Techwool Trading y Lempriere. **Exportaciones australianas** Los primeros puestos continúan igual que la zafra anterior según lo siguiente: el 71% tiene como destino China (157 Millones de kilos), seguido de India con un 6.5% (14.5 Millones de kg), Italia 5.4% (11.9 millones de kg), República Checa 4.9% (10.8 millones de kg) y Corea con 3.1% (6.7 millones de kg). El resto de los destinos alcanza 9% entre los que se encuentra (Malasia, Egipto, Tailandia, Taiwán, Japón, Reino Unido, Alemania). (Kilos en base sucia).

Nueva Zelanda: Con una subasta de 12.635 fardos la demanda se ubicó por encima de la subasta anterior alcanzando el 92%. Se registraron subas en los precios solo en dólares americanos, en un marco de menor oferta. Demanda por pronto envíos y la cancelación de la lista de subasta para la semana siguiente, influenciaron la suba. Los principales compradores provienen de Australasia, India, Europa Occidental, seguido de China (NZ Wool Services, Fuhrmann y Masurel). El próximo remate es el 8 de mayo con 10.300 fardos ofertados en la Isla Sur.

Sudáfrica: En la subasta del 22 de abril se remataron 10.955 fardos con una demanda del 97%. Los precios continúan cotizando al alza tanto en moneda local como en dólares americanos. Algunas referencias: las lanas de 20 micras cotizaron a la suba para ubicarse en US\$11.36, al igual que las lanas de 21 micras que se mantuvieron en US\$ 1.13 por kilo base limpia. Escasez de lanas de buena calidad y demanda internacional más firme que semanas anteriores causaron estas subas. Standard Wool, Lempriere y Modiano fueron las principales firmas compradoras. La próxima venta se realizará el 6 de mayo con 10.500 fardos en subasta.

Exterior: SUL

INFORME DEL MERCADO LANERO 25 de ABRIL de 2014



PLAZA

UNIÓN DE CONSIGNATARIOS Y REMATADORES DE LANA DEL URUGUAY INTEGRANTE DE LA CÁMARA MERCANTIL DE PRODUCTOS DEL PAÍS

PRECIOS PROMEDIOS LANA VELLON SUPERIOR A SUPRA . GALPÓN DE ESTANCIA (EN DÓLARES POR KILO)

Semana del 11 de abril al 24 de abril 2014

RAZA	MICRONAJE	SIN ACONDICIONAR	GRIFA CELESTE	GRIFA VERDE
			PROMEDIO	PROMEDIO
Merino Súper fino	Menos de			
	18,0 a 18,9			
	19,0 a 19,9			
Merino Australiano / Dohne	20,0 a 20,9			
	21,0 a 21,9			
Merino/Ideal/Cruzas/ Dohne	22,0 a 22,9	5,20		
Cruzas	23,0 a 23,9		5,35	
Merino/Ideal/Merilín	24,0 a 24,9			4,80
	25,0 a 25,9			4,00
Cruzas finas	26,0 a 26,9			
Corriedale Fino	27,0 a 27,9			
Corriedale Medio	28,0 a 28,9			3,50
Corriedale Grueso	29,0 a 29,9	3,30	3,30	
	30,0 a 31,5			
Corriedale muy grueso/Romney Marsh	31,6 a 34,0		2,80	
Romney Marsh	Más de 34,1			
Barriga y Subproductos Finos		1,00	1,00	
Barriga y Subproductos General		0,60	0,80	0,70
Cordero Fino		3,00		
Cordero General				

Fuente: Aloe 2000 Ltda. - Arrosa y Muñoz Lanas Ltda. - Bruno Arrosa y Cia. S.A. - Barriola y Cia. S.A. - Escritorio Dutra Ltda. - Escritorio Romualdo Rodríguez Ltda. - Gaudín Hnos S.R.L. - Megaagro Haciendas Ltda. - Francisco Dotti S.C. - Victorica Consignaciones S.R.L. - Zambrano y Cia. S.A.

*Se autoriza la reproducción total de la presente publicación, solo en caso de citar la fuente: Unión de Consignatarios y Rematadores Laneros del Uruguay

EXTERIOR: Australia: El indicador cerró la semana pasada nuevamente con una fuerte suba tanto en dólares locales como en dólares americanos. Esta semana hay receso en Australia, por lo que se incluyen datos al 16 de abril. En dólares australianos el indicador aumentó 29 centavos (2.8%) respecto al cierre del 10 de abril, permaneciendo por encima de los 1000 centavos alcanzando los 1048. En dólares americanos, el IME registró una suba de 24 centavos (2.5%) con respecto al cierre de la semana anterior al ubicarse en **982** centavos por kilo base limpia. Esto implica una suba acumulada de 70 centavos en los últimos cuatro remates. Si se analiza el indicador respecto al resto de las monedas, el IME aumentó en Euros (+2.6%) y en Yenes 2.9%. En dólares americanos y respecto al cierre de la semana pasada, los vellones presentan subas en todas las categorías, entre un rango de 3.7% (lanas de 19.5 micras) y 0.2% (lanas de 30 micras). La oferta semanal totalizó la cantidad de 35.192 fardos, de los cuales la demanda adquirió el 90.8%. Cabe señalar, que solamente el 21.3% de dicha oferta eran lanas de excelente calidad. Para la próxima subasta se espera mayor cantidad de fardos, en 40.000 aproximadamente, luego del receso de esta semana. China lideró nuevamente las compras de la semana, seguido de Europa e India. Los principales compradores fueron P J Morris, Techwool Trading y Lempriere.

Exportaciones australianas

Los primeros puestos continúan igual que la zafra anterior según lo siguiente: el 71% tiene como destino China (157 Millones de kilos), seguido de

India con un 6.5% (14.5 Millones de kg), Italia 5.4% (11.9 millones de kg), República Checa 4.9% (10.8 millones de kg) y Corea con 3.1% (6.7 millones de kg). El resto de los destinos alcanza 9% entre los que se encuentra (Malasia, Egipto, Tailandia, Taiwán, Japón, Reino Unido, Alemania). (Kilos en base sucia).

Nueva Zelanda: Con una subasta de 12.635 fardos la demanda se ubicó por encima de la subasta anterior alcanzando el 92%. Se registraron subas en los precios solo en dólares americanos, en un marco de menor oferta. Demanda por pronto envíos y la cancelación de la lista de subasta para la semana siguiente, influenciaron la suba. Los principales compradores provienen de Australasia, India, Europa Occidental, seguido de China (NZ Wool Services, Fuhrmann y Masurel). El próximo remate es el 8 de mayo con 10.300 fardos ofertados en la Isla Sur.

Sudáfrica: En la subasta del 22 de abril se remataron 10.955 fardos con una demanda del 97%. Los precios continúan cotizando al alza tanto en moneda local como en dólares americanos. Algunas referencias: las lanas de 20 micras cotizaron a la suba para ubicarse en US\$11.36, al igual que las lanas de 21 micras que se mantuvieron en US\$ 11.13 por kilo base limpia. Escasez de lanas de buena calidad y demanda internacional más firme que semanas anteriores causaron estas subas. Standard Wool, Lempriere y Modiano fueron las principales firmas compradoras. La próxima venta se realizará el 6 de mayo con 10.500 fardos en subasta.

Exterior: SUL

INFORME DEL MERCADO LANERO 11 de ABRIL de 2014

PLAZA



UNIÓN DE CONSIGNATARIOS Y REMATADORES DE LANA DEL URUGUAY INTEGRANTE DE LA CÁMARA MERCANTIL DE PRODUCTOS DEL PAÍS

PRECIOS PROMEDIOS LANA VELLON SUPERIOR A SUPRA, GALPÓN DE ESTANCIA (EN DÓLARES POR KILO)

Semana del 04 al 10 de abril de 2014

RAZA	MICRONAJE	SIN ACONDICIONAR	GRIFA CELESTE	GRIFA VERDE
			PROMEDIO	PROMEDIO
Merino Súper fino	Menos de			
Merino Súper fino	18,0 a 18,9			
	19,0 a 19,9			
Merino Australiano / Dohne	20,0 a 20,9			
	21,0 a 21,9			6,00
Merino/Ideal/Cruzas/ Dohne	22,0 a 22,9			
	23,0 a 23,9			
Cruzas Merino/Ideal/Merilín	24,0 a 24,9			
	25,0 a 25,9			
Cruzas finas	26,0 a 26,9			
	27,0 a 27,9			
Corriedale Fino	28,0 a 28,9		3,20	
Corriedale Medio	29,0 a 29,9			
Corriedale Grueso	30,0 a 31,5			
	31,6 a 34,0			
Corriedale muy grueso/Romney Marsh	Más de 34,1			
Romney Marsh				
Barriga y Subproductos Finos				1,00
Barriga y Subproductos General			0,60	
Cordero Fino				
Cordero General				

Fuente: Aloe 2000 Ltda. - Arrosa y Muñoz Lanas Ltda.- Bruno Arrosa y Cia. S.A.- Barriola y Cia. S.A.- Escritorio Dutra Ltda.-
Escritorio Romualdo Rodríguez Ltda.- Gaudín Hnos S.R.L.- Megaagro Haciendas Ltda. - Francisco Dotti S.C. - Victoria
Consignaciones S.R.L.- Zambrano y Cia. S.A.

*Se autoriza la reproducción total de la presente publicación, solo en caso de citar la fuente: Unión de Consignatarios
y Rematadores Laneros del Uruguay

9% entre los que se encuentra (Malasia, Egipto, Tailandia, Taiwán, Japón, Reino Unido, Alemania). (Kilos en base sucia).

Nueva Zelanda: Con una subasta de 11.508 fardos la demanda se ubicó por debajo de la subasta anterior alcanzando el 86%. Se registraron subas en los precios tanto en moneda local como en dólares americanos, en un marco de mayor oferta.

Los principales compradores provienen de Australasia, India, Europa Occidental, seguido de China (NZ Wool Services, Fuhrmann y Masurel). El próximo remate es el 16 de abril con 8.200 fardos ofertados en la Isla Sur.

Sudáfrica: En la subasta del 10 de abril se remataron 5.918 fardos con una demanda del 97%.

Los precios cotizaron con alzas tanto en moneda local como en dólares americanos. Algunas referencias: las lanas de 20 micras cotizaron a la suba para ubicarse en US\$10.57, al igual que las lanas de 21 micras que se mantuvieron en US\$ 10.51 por kilo base limpia. El mercado siguió la tendencia a la suba del mercado australiano.

La próxima venta se realizará el 23 de abril con 11.000 fardos en subasta.

EXTERIOR: Australia: El indicador cierra esta semana con una fuerte suba tanto en dólares locales como en dólares americanos.

En dólares australianos el indicador aumentó 26 centavos (2.6%) respecto al cierre del 3 de abril, ubicándose nuevamente por encima de los 1000 centavos alcanzando 1019. En dólares americanos, el IME registró una suba de 46 centavos (4.6%) con respecto al cierre de la semana anterior al ubicarse en 958 centavos por kilo base limpia. Mayor demanda y fortalecimiento del dólar australiano, generaron esta suba en un marco de medidas anunciadas por el gobierno chino respecto de exenciones fiscales para pequeñas empresas, entre otras.

Si se analiza el indicador respecto al resto de las monedas, el IME aumentó en Euros (+4.1%) y en Yenes 2.4%.

En dólares americanos y respecto al cierre de la semana pasada, los vellones presentan subas en todas las categorías, entre un rango de 6.6% (lanas de 18 micras) y 3.0% (lanas de 26 micras).

La oferta semanal totalizó la cantidad de 38.820 fardos, de los cuales la demanda adquirió el 94.2%. Cabe señalar, que solamente el 17.5% de dicha oferta eran lanas de excelente calidad. Para las próximas subastas se espera mayor cantidad de fardos, en 40.000 aproximadamente, con receso en la semana del 21 de abril. China lideró nuevamente las compras de esta semana, seguido de Europa e India. Los principales compradores fueron PJ Morris, Techwool Trading y Lempiere.

Exportaciones australianas

Los primeros puestos continúan igual que la zafra anterior según lo siguiente: el 71% tiene como destino China (157 Millones de kilos), seguido de India con un 6.5% (14.5 Millones de kg), Italia 5.4% (11.9 millones de kg), República Checa 4.9% (10.8 millones de kg) y Corea con 3.1% (6.7 millones de kg). El resto de los destinos alcanza

Exterior: SUL

INFORME DEL MERCADO LANERO 04 de ABRIL de 2014

PLAZA



UNIÓN DE CONSIGNATARIOS Y REMATADORES DE LANA DEL URUGUAY INTEGRANTE DE LA CÁMARA MERCANTIL DE PRODUCTOS DEL PAÍS

PRECIOS PROMEDIOS LANA VELLON SUPERIOR A SUPRA, GALPÓN DE ESTANCIA (EN DÓLARES POR KILO)

Semana del 28 de marzo al 03 de abril 2014

RAZA	MICRONAJE	SIN ACONDICIONAR	GRIFA CELESTE	GRIFA VERDE
		PROMEDIO	PROMEDIO	PROMEDIO
Merino Súper fino	Menos de			
Merino Súper fino	18,0 a 18,9			
	19,0 a 19,9			
Merino Australiano / Dohne	20,0 a 20,9			
	21,0 a 21,9			
Merino/Ideal/Cruzas/ Dohne	22,0 a 22,9			
Cruzas	23,0 a 23,9			
Merino/Ideal/Merilín	24,0 a 24,9		5,50	
Cruzas finas	25,0 a 25,9			
	26,0 a 26,9			
Corriedale Fino	27,0 a 27,9			3,40
Corriedale Medio	28,0 a 28,9	3,08	3,18	3,20
Corriedale Gueso	29,0 a 29,9	3,00	3,30	
	30,0 a 31,5			
Corriedale muy grueso/Romney Marsh	31,6 a 34,0			
Romney Marsh	Más de 34,1			
Barriga y Subproductos Finos			0,90	
Barriga y Subproductos General		0,53	0,60	0,65
Cordero Fino				
Cordero General		2,00		

Fuente: Aloe 2000 Ltda. - Arrosa y Muñoz Lanar Ltda. - Bruno Arrosa y Cia. S.A. - Barriola y Cia. S.A. - Escritorio Dutra Ltda. -
Escritorio Romualdo Rodríguez Ltda. - Gaudín Hnos S.R.L. - Megaagro Haciendas Ltda. - Francisco Dotti S.C. - Victorica
Consignaciones S.R.L. - Zambrano y Cia. S.A.

*Se autoriza la reproducción total de la presente publicación, solo en caso de citar la fuente: Unión de Consignatarios
y Rematadores Laneros del Uruguay

EXTERIOR: Australia:

El indicador cierra esta semana cercana al mínimo de la zafra que se ubica en US\$ 905. En dólares australianos el indicador disminuyó 13 centavos (1.3%) respecto al cierre del 27 de marzo, ubicándose en **993** centavos por kilo base limpia. En dólares americanos, el IME registró una baja de 13 centavos (1.4%) con respecto al cierre de la semana anterior al ubicarse en **916** centavos por kilo base limpia. El dólar australiano, prácticamente se mantuvo incambiado en 0.923 respecto del dólar americano (0.1%). Analistas relacionan las bajas tanto con los crecientes costos laborales internos de las empresas chinas así como con los ajustes en las facilidades financieras de los principales bancos chinos.

Si se analiza el indicador respecto al resto de las monedas, el IME disminuyó en Euros (-1.3%) y aumentó en Yenes 0.3%.

En dólares americanos y respecto al cierre de la semana pasada, los vellones presentan disminuciones en la mayoría de las categorías, entre un rango de 4.0% (lanas de 25 micras) y 0.5% (lanas de 28 micras). La única lana que aumentó su valor fue la de 16.5 micras. La oferta semanal totalizó la cantidad de 34.679 fardos, de los cuales la demanda adquirió el 88.7%. Cabe señalar, que solamente el 22.2% de dicha oferta eran lanas de excelente calidad. Para las próximas subastas se estiman 35.000 fardos semanales, previo receso de semana Santa.

China lideró nuevamente las compras de esta semana, seguido de Europa e India. Los principales compradores fueron PJ Morris, Techwool Trading y Lempriere.

Exportaciones australianas

Respecto de las exportaciones australianas, los primeros puestos continúan igual que la zafra

anterior según lo siguiente: el 71% tiene como destino China (135.7 Millones de kilos), seguido de India con un 6% (12.3 Millones de kg), Italia 5% (10 millones de kg), República Checa 4.8% (9 millones de kg) y Corea con 3.2% (6 millones de kg).

Nueva Zelanda: Con una subasta de 10.189 fardos la demanda se ubicó por encima de la subasta anterior alcanzando el 89%. Se registraron subas leves en los precios tanto en moneda local como en dólares americanos, en un marco de mayor oferta. Los principales compradores provienen de Australasia, India, Europa Occidental, seguido de China (NZ Wool Services, Fuhrmann y Masurel). El próximo remate es el 10 de abril con 13.300 fardos ofertados en la Isla Sur.

Sudáfrica: En la subasta del 3 de abril se remataron 6.751 fardos con una demanda del 96%. Los precios cotizaron con bajas tanto en moneda local como en dólares americanos. Algunas referencias: las lanas de 20 micras cotizaron a la baja para ubicarse en US\$10.10, al igual que las lanas de 21 micras que se mantuvieron en US\$ 10.19 por kilo base limpia. El mercado siguió la tendencia a la baja del mercado australiano con problemas persistentes del lado de la demanda y fortalecimiento del rand respecto del usd. La próxima venta se realizará el 9 de abril con 6.000 fardos en subasta.

Exterior: SUL

INFORME DEL MERCADO LANERO 28 de MARZO de 2014



PLAZA

UNIÓN DE CONSIGNATARIOS Y REMATADORES DE LANA DEL URUGUAY INTEGRANTE DE LA CÁMARA MERCANTIL DE PRODUCTOS DEL PAÍS

PRECIOS PROMEDIOS LANA VELLON SUPERIOR A SUPRA . GALPÓN DE ESTANCIA (EN DÓLARES POR KILO)

Semana del 21 al 27 de marzo 2014

RAZA	MICRONAJE	SIN ACONDICIONAR	GRIFA CELESTE	GRIFA VERDE
		PROMEDIO	PROMEDIO	PROMEDIO
Merino Súper fino	Menos de			
	18,0 a 18,9			
Merino Súper fino	19,0 a 19,9			
Merino Australiano / Dohne	20,0 a 20,9			
	21,0 a 21,9			
Merino/Ideal/Cruzas/ Dohne	22,0 a 22,9			
Cruzas	23,0 a 23,9			
Merino/Ideal/Merilín	24,0 a 24,9			
Cruzas finas	25,0 a 25,9	3,75		
	26,0 a 26,9	3,50		
Corriedale Fino	27,0 a 27,9			
Corriedale Medio	28,0 a 28,9			
Corriedale Grueso	29,0 a 29,9	3,18		3,40
	30,0 a 31,5			
Corriedale muy grueso/Romney Marsh	31,6 a 34,0			
Romney Marsh	Más de 34,1			
Barriga y Subproductos Finos				
Barriga y Subproductos General		0,72		0,80
Cordero Fino				
Cordero General		2,10		

Fuente: Aloe 2000 Ltda. - Arroza y Muñoz Lanar Ltda. - Bruno Arroza y Cia. S.A. - Barriola y Cia. S.A. - Escritorio Dutra Ltda. -
Escritorio Romualdo Rodríguez Ltda. - Gaudín Hnos S.R.L. - Megaagro Haciendas Ltda. - Francisco Dotti S.C. - Victorica
Consignaciones S.R.L. - Zambrano y Cia. S.A.

*Se autoriza la reproducción total de la presente publicación, solo en caso de citar la fuente: Unión de Consignatarios
y Rematadores Laneros del Uruguay

EXTERIOR: Australia: El indicador cierra esta semana nuevamente a la baja, con valores que no se veían desde agosto de 2013. En dólares australianos el indicador disminuyó 19 centavos (1.9%) respecto al cierre del 20 de marzo, ubicándose en **1.006** centavos por kilo base limpia. Sin embargo, en dólares americanos, el IME registró una baja de 4 centavos (0.4%) con respecto al cierre de la semana anterior al ubicarse en **929** centavos por kilo base limpia. Esto se debió a que el dólar australiano se ubicó en 0.924 respecto del dólar americano (2.4%). Si se analiza el indicador respecto al resto de las monedas, el IME se mantuvo en Euros mientras que en Yenes disminuye 0.6%. En dólares americanos y respecto al cierre de la semana pasada, los vellones presentan disminuciones en la mayoría de las categorías, entre un rango de 2.2% (lanas de 23 micras) y 0.4% (lanas de 17 y 19 micras). Por el contrario el sector de lanas más gruesas aumentaron su valor entre un rango de 1.2% y 2.1%. Estas son las lanas de 26, 28, 25 y 30 micras. La oferta semanal totalizó la cantidad de 37.565 fardos, de los cuales la demanda adquirió el 83.7%. Cabe señalar, que solamente el 21.8% de dicha oferta eran lanas de excelente calidad. Para las próximas subastas se estiman 40.000 fardos semanales, previo receso de semana Santa. China

lideró nuevamente las compras de esta semana, seguido de Europa e India. Los principales compradores fueron, Chinatex, Techwool Trading y Lempriere. **Exportaciones australianas:** Respecto de las exportaciones australianas, los primeros puestos continúan igual que la zafra anterior según lo siguiente: el 71% tiene como destino China (135.7 Millones de kilos), seguido de India con un 6% (12.3 Millones de kg), Italia 5% (10 millones de kg), República Checa 4.8% (9 millones de kg) y Corea con 3.2% (6 millones de kg).

Nueva Zelanda: Con una subasta de 9.745 la demanda se ubicó en 77%. Se registraron subas en los precios tanto en moneda local como en dólares americanos, en un marco oferta restringida. Los principales compradores provienen de Australasia, India, Europa Occidental, seguido de China (NZ Wool Services, Fuhrmann y Masurel).

El próximo remate es el 3 de abril con 10.400 fardos ofertados en la Isla Norte

Sudáfrica: En la subasta del 27 de marzo se remataron 13.020 fardos con una demanda del 95%.

Los precios cotizaron con bajas tanto en moneda local como en dólares americanos. Algunas referencias: las lanas de 20 micras cotizaron a la baja para ubicarse en US\$10.24, al igual que las lanas de 21 micras que se ubicaron en US\$ 10.19 por kilo base limpia. El mercado siguió la tendencia a la baja del mercado australiano con un dólar más debilitado, y con menores compras por parte de China. La próxima venta se realizará el 2 de abril con 6.500 fardos.

Exterior: SUL

INFORME DEL MERCADO LANERO 21 de MARZO de 2014



UNIÓN DE CONSIGNATARIOS Y REMATADORES DE LANA DEL URUGUAY INTEGRANTE DE LA CÁMARA MERCANTIL DE PRODUCTOS DEL PAÍS

PRECIOS PROMEDIOS LANA VELLON SUPERIOR A SUPRA . GALPÓN DE ESTANCIA (EN DÓLARES POR KILO)

Semana del 14 al 20 de marzo 2014

RAZA	MICRONAJE	SIN ACONDICIONAR	GRIFA CELESTE	GRIFA VERDE
		PROMEDIO	PROMEDIO	PROMEDIO
Merino Súper fino	Menos de			
Merino Súper fino	18,0 a 18,9			
	19,0 a 19,9			
Merino Australiano / Dohne	20,0 a 20,9			
	21,0 a 21,9			
Merino/Ideal/Cruzas/ Dohne	22,0 a 22,9	5,50		
Cruzas	23,0 a 23,9			
Merino/Ideal/Merilín	24,0 a 24,9	4,50		
	25,0 a 25,9	3,90		
Cruzas finas	26,0 a 26,9			
	27,0 a 27,9	3,50		
Corriedale Fino	28,0 a 28,9			
Corriedale Medio	29,0 a 29,9	3,13		3,30
Corriedale Grueso	30,0 a 31,5			
	31,6 a 34,0			
Corriedale muy grueso/Romney Marsh	Más de 34,1			
Barriga y Subproductos Finos		0,80		
Barriga y Subproductos General		0,68		0,80
Cordero Fino				
Cordero General				

Fuente: Aloe 2000 Ltda. - Arrosa y Muñoz Lanass Ltda.- Bruno Arrosa y Cia. S.A.- Barriola y Cia. S.A.- Escritorio Dutra Ltda.-
Escritorio Romualdo Rodríguez Ltda.- Gaudín Hnos S.R.L.- Megaagro Haciendas Ltda. - Francisco Dotti S.C. - Victoria
Consignaciones S.R.L.- Zambrano y Cia. S.A.

*Se autoriza la reproducción total de la presente publicación, solo en caso de citar la fuente: Unión de Consignatarios
y Rematadores Laneros del Uruguay

PLAZA

EXTERIOR: Australia: El indicador cierra esta semana nuevamente a la baja. En dólares australianos el indicador disminuyó 19 centavos (1.9%) respecto al cierre del 13 de marzo, ubicándose en **1.035** centavos por kilo base limpia. En dólares americanos, el IME registró una baja de 22 centavos (2.3%) con respecto al cierre de la semana anterior al ubicarse en **933** centavos por kilo base limpia. El dólar australiano disminuyó a 0.902 respecto del dólar americano (0.6%). Si se analiza el indicador respecto al resto de las monedas, el IME baja en Euros (1.7%) mientras que en Yenes disminuye 2.8%. En dólares americanos y respecto al cierre de la semana pasada, los vellones presentan bajas, entre un rango de 3.1% (lanas de 18.5 micras) y 0.6% (lanas de 32 micras).

La oferta semanal totalizó la cantidad de 43.686 fardos, de los cuales la demanda adquirió el 83.9%. Cabe señalar, que solamente el 23.3% de dicha oferta eran lanas de excelente calidad. China lideró nuevamente las compras de esta semana, seguido de Europa e India. Los principales compradores fueron, Chinatex, Techwool Trading y Lempriere.

Exportaciones australianas

Respecto de las exportaciones australianas, los primeros puestos continúan igual que la

zafra anterior según lo siguiente: el 71% tiene como destino China (135.7 Millones de kilos), seguido de India con un 6% (12.3 Millones de kg), Italia 5% (10 millones de kg), República Checa 4.8% (9 millones de kg) y Corea con 3.2% (6 millones de kg)

Nueva Zelanda: Con una subasta de 22.605 la demanda se ubicó en 80%. Se registraron bajas en los precios tanto en moneda local como en dólares americanos, en un marco de volatilidad de la moneda y de demanda restringida. Los principales compradores provienen de Australasia, India, Europa Occidental, seguido de China (NZ Wool Services, Fuhrmann y Masurel). El próximo remate es el 20 de marzo con 20.850 fardos ofertados en la Isla Sur y Norte.

Sudáfrica: No hubo actividad. Texto de la semana pasada. En la subasta del 12 de marzo se remataron 8.467 fardos con una demanda del 98%. Los precios cotizaron con variaciones dispares tanto en moneda local como en dólares americanos. Algunas referencias: las lanas de 20 micras cotizaron a la baja para ubicarse en US\$10.75, al igual que las lanas de 21 micras que se ubicaron en US\$ 10.81 por kilo base limpia. El mercado siguió la tendencia a la baja del mercado australiano con un dólar más debilitado. La próxima venta se realizará el 26 de marzo con 13.000 fardos.

Exterior: SUL

INFORME DEL MERCADO LANERO 14 de MARZO de 2014



PLAZA

UNIÓN DE CONSIGNATARIOS Y REMATADORES DE LANA DEL URUGUAY INTEGRANTE DE LA CÁMARA MERCANTIL DE PRODUCTOS DEL PAÍS

PRECIOS PROMEDIOS LANA VELLON SUPERIOR A SUPRA . GALPÓN DE ESTANCIA (EN DÓLARES POR KILO)

Semana del 07 al 13 de marzo 2014

RAZA	MICRONAJE	SIN ACONDICIONAR	GRIFA CELESTE	GRIFA VERDE
		PROMEDIO	PROMEDIO	PROMEDIO
Merino Súper fino	Menos de			
	18,0 a 18,9			
	19,0 a 19,9			
Merino Australiano / Dohne	20,0 a 20,9		6,00	6,27
	21,0 a 21,9		5,88	6,20
Merino/Ideal/Cruzas/ Dohne	22,0 a 22,9		5,40	
Cruzas	23,0 a 23,9	4,70		
Merino/Ideal/Merilín	24,0 a 24,9	4,30		
Cruzas finas	25,0 a 25,9			
	26,0 a 26,9			
Corriedale Fino	27,0 a 27,9			3,50
Corriedale Medio	28,0 a 28,9	3,15	3,15	
Corriedale Grueso	29,0 a 29,9		3,30	
	30,0 a 31,5			
Corriedale muy grueso/Romney Marsh	31,6 a 34,0			
Romney Marsh	Más de 34,1	2,70		
Barriga y Subproductos Finos			1,00	
Barriga y Subproductos General		0,50	0,65	1,00
Cordero Fino				
Cordero General		2,00		

Fuente: Aloe 2000 Ltda. - Arroza y Muñoz Lanar Ltda. - Bruno Arroza y Cia. S.A. - Barriola y Cia. S.A. - Escritorio Dutra Ltda. - Escritorio Romualdo Rodríguez Ltda. - Gaudín Hnos S.R.L. - Megaagro Haciendas Ltda. - Francisco Dottí S.C. - Victorica Consignaciones S.R.L. - Zambrano y Cia. S.A.

*Se autoriza la reproducción total de la presente publicación, solo en caso de citar la fuente: Unión de Consignatarios y Rematadores Laneros del Uruguay

EXTERIOR: Australia: El indicador permanece cercano a los US\$ 10, con una oferta estable y fortalecimiento de la moneda. En dólares australianos el indicador disminuyó 18 centavos (1.7%) respecto al cierre del 7 de marzo, ubicándose en **1.054** centavos por kilo base limpia. En dólares americanos, el IME registró una baja de 11 centavos (1.1%) con respecto al cierre de la semana anterior al ubicarse en **955** centavos por kilo base limpia.

El dólar australiano aumentó a 0.907 respecto del dólar americano (0.7%). Si se analiza el indicador respecto al resto de las monedas, el IME baja en Euros (2.4%) mientras que en Yenes disminuye 1.0%. En dólares americanos y respecto al cierre de la semana pasada, los vellones presentan variaciones dispares. Las lanas que disminuyeron sus precios se ubican entre un rango de 2.3% (lanas de 22 micras) y 0.6% (lanas de 16.5 micras). Las lanas que aumentaron sus precios se ubican entre un rango de 0.3% (lanas de 28 micras) y 0.9% (lanas de 25 micras). La oferta semanal totalizó la cantidad de 42.337 fardos, de los cuales la demanda adquirió el 83.3%. Cabe señalar, que solamente el 25% de dicha oferta eran lanas de excelente calidad. China lideró nuevamente las compras de esta semana, a pesar de las vacaciones en dicho país, seguido de Europa e India. Los principales compradores fueron, Chinatex, Techwool Trading y Fox & Lillie.

Exportaciones australianas

Respecto de las exportaciones australianas, los primeros puestos continúan igual que la zafra anterior según lo siguiente: el 71% tiene como destino China (135.7 Millones de kilos), seguido de India con un 6% (12.3 Millones de kg), Italia 5% (10 millones de kg), República Checa 4.8% (9 millones de kg) y Corea con 3.2% (6 millones de kg).

Nueva Zelanda: Con una subasta de 6.307 la demanda se ubicó en 78.5%. Se registraron bajas en los precios tanto en moneda local como en dólares americanos, en un marco de menor oferta y fortalecimiento de la moneda local. Los principales compradores provienen de Australasia, India, Europa Occidental, seguido de China (NZ Wool Services, Fuhrmann y Masurel). El próximo remate es el 20 de marzo con 20.850 fardos ofertados en la Isla Sur y Norte.

Sudáfrica: En la subasta del 12 de marzo se remataron 8.467 fardos con una demanda del 98%. Los precios cotizaron con variaciones dispares tanto en moneda local como en dólares americanos. Algunas referencias: las lanas de 20 micras cotizaron a la baja para ubicarse en US\$10.75, al igual que las lanas de 21 micras que se ubicaron en US\$ 10.81 por kilo base limpia. El mercado siguió la tendencia a la baja del mercado australiano con un dólar más debilitado. La próxima venta se realizará el 26 de marzo con 13.000 fardos.

Exterior: SUL

INFORME DEL MERCADO LANERO 27 DE FEBRERO de 2014



PLAZA

UNIÓN DE CONSIGNATARIOS Y REMATADORES DE LANA DEL URUGUAY INTEGRANTE DE LA CÁMARA MERCANTIL DE PRODUCTOS DEL PAÍS

PRECIOS PROMEDIOS LANA VELLON SUPERIOR A SUPRA - GALPÓN DE ESTANCIA (EN DÓLARES POR KILO)

Semana del 21 de febrero al 27 de febrero 2014

RAZA	MICRONAJE	SIN ACONDICIONAR	GRIFA CELESTE	GRIFA VERDE
			PROMEDIO	PROMEDIO
Merino Súper fino	Menos de			
	18,0 a 18,9			
	19,0 a 19,9			6,40
Merino Australiano / Dohne	20,0 a 20,9			
	21,0 a 21,9			6,20
Merino/Ideal/Cruzas/ Dohne	22,0 a 22,9			
Cruzas	23,0 a 23,9			
Merino/Ideal/Merilín	24,0 a 24,9			
	25,0 a 25,9			
Cruzas finas	26,0 a 26,9			
	27,0 a 27,9			
Corriedale Fino	28,0 a 28,9			
Corriedale Medio	29,0 a 29,9			
Corriedale Grueso	30,0 a 31,5			
Corriedale muy grueso/Romney Marsh	31,6 a 34,0			
Romney Marsh	Más de 34,1			
Barriga y Subproductos Finos				1,00
Barriga y Subproductos General				
Cordero Fino				
Cordero General				

EXTERIOR: Australia: Febrero termina con un indicador que se mantiene cercano a los US\$ 10. En dólares australianos el indicador aumentó 3 centavos (0.3%) respecto al cierre del 20 de febrero, ubicándose en **1.077** centavos por kilo base limpia. En dólares americanos, el IME registró una suba de 3 centavos (0.3%) con respecto al cierre de la semana anterior al ubicarse en **963** centavos por kilo base limpia. El dólar australiano se mantuvo incambiado en 0.984 respecto del dólar americano. Si se analiza el indicador respecto al resto de las monedas, el IME presenta subas en Euros de 0.9% y en Yenes del 0.7%. En dólares americanos y respecto al cierre de la semana pasada, los vellones presentan variaciones dispares. Las lanas que disminuyeron sus precios se ubican entre un rango de 0.4% (lanas de 32 micras) y 0.1% (lanas de 18.5 micras). Las lanas que aumentaron sus precios se ubican entre un rango de 0.2% (las lanas de 20 micras) y 1.2% (lanas de 23micras). La oferta semanal totalizó la cantidad de 39.833 fardos, de los cuales la demanda adquirió el 88.9%. Cabe señalar, que el 28.8% de dicha oferta eran lanas de excelente calidad. China lideró nuevamente las compras de esta semana, a pesar de las vacaciones en dicho país, seguido de Europa e India. Los principales compradores fueron, Chinatex, Techwool Trading y P J Morris.

Exportaciones australianas Respecto de las exportaciones australianas, los primeros puestos continúan igual que la zafra anterior según lo siguiente: el 71% tiene como destino China (120.6 Millones de kilos), seguido de

Fuente: Aloe 2000 Ltda. - Arrosa y Muñoz Lanar Ltda. - Bruno Arrosa y Cia. S.A. - Barriola y Cia. S.A. - Escritorio Dutra Ltda. - Escritorio Romualdo Rodríguez Ltda. - Gaudín Hnos S.R.L. - Megaagro Haciendas Ltda. - Francisco Doti S.C. - Victorica Consignaciones S.R.L. - Zambrano y Cia. S.A.
*Se autoriza la reproducción total de la presente publicación, solo en caso de citar la fuente: Unión de Consignatarios y Rematadores Laneros del Uruguay

India con un 7% (11.2 Millones de kg), Italia 5% (8.9 millones de kg) y República Checa 5% (8.5 millones de kg)

Nueva Zelanda: Con una subasta de 7.266 la demanda se ubicó en 86%. Se registraron subas en los precios tanto en moneda local como en dólares americanos. Una menor oferta en subasta con un marcado interés de algunos compradores provocó esta firmeza en los precios. Los principales compradores provienen de Australasia, India, Europa Occidental, seguido de China (NZ Wool Services, Fuhrmann y Masurel). El próximo remate es el 6 de marzo con 18.600 fardos ofertados en la Isla Sur y Norte.

Sudáfrica: En la subasta del 26 de febrero se remataron 6.279 fardos con una demanda del 99%. Los precios cotizaron en su mayoría con alzas tanto en moneda local como en dólares americanos. Algunas referencias: las lanas de 20 micras aumentaron a US\$11.05 mientras que las lanas de 21 micras se ubicaron en US\$ 11.16 por kilo base limpia. Con sólida demanda y menor oferta, los compradores más activos fueron Lempiere, Standard Wool y Modiano. La próxima venta se realizará el 5 de marzo con 14.500 fardos

Exterior: SUL

INFORME DEL MERCADO LANERO 21 DE FEBRERO de 2014



UNIÓN DE CONSIGNATARIOS Y REMATADORES DE LANA DEL URUGUAY INTEGRANTE DE LA CÁMARA MERCANTIL DE PRODUCTOS DEL PAÍS

PRECIOS PROMEDIOS LANA VELLON SUPERIOR A SUPRA - GALPÓN DE ESTANCIA (EN DÓLARES POR KILO)

Semana del 14 de febrero al 20 de febrero 2014

RAZA	MICRONAJE	SIN ACONDICIONAR	GRIFA CELESTE	GRIFA VERDE
			PROMEDIO	PROMEDIO
Merino Súper fino	Menos de 18,0 a 18,9			
Merino Súper fino	19,0 a 19,9			
Merino Australiano / Dohne	20,0 a 20,9			6,50
Merino/Ideal/Cruzas/ Dohne	21,0 a 21,9			
Cruzas	22,0 a 22,9			
Merino/Ideal/Merilín	23,0 a 23,9			
Cruzas finas	24,0 a 24,9			
Corriedale Fino	25,0 a 25,9			
Corriedale Medio	26,0 a 26,9	3,20	3,23	3,18
Corriedale Grueso	27,0 a 27,9			
Corriedale muy grueso/Romney Marsh	28,0 a 28,9			
Romney Marsh	29,0 a 29,9			
Barriga y Subproductos Finos	30,0 a 31,5			1,00
Barriga y Subproductos General	31,6 a 34,0			
Cordero Fino	Más de 34,1			
Cordero General		2,10		

Fuente: Aloe 2000 Ltda. - Arroza y Muñoz Lanas Ltda. - Bruno Arroza y Cia. S.A. - Barriola y Cia. S.A. - Escritorio Dutra Ltda. - Escritorio Romualdo Rodríguez Ltda. - Gaudín Hnos S.R.L. - Megaagro Haciendas Ltda. - Francisco Dotti S.C. - Victorica Consignaciones S.R.L. - Zambrano y Cia. S.A.

*Se autoriza la reproducción total de la presente publicación, solo en caso de citar la fuente: Unión de Consignatarios y Rematadores Laneros del Uruguay

PLAZA

EXTERIOR: Australia: En la tercer semana de febrero, el indicador se mantiene cercano a los US\$ 10. En dólares australianos el indicador disminuyó 14 centavos (1.3%) respecto al cierre del 13 de febrero, ubicándose en **1.074** centavos por kilo base limpia. En dólares americanos, el IME registró una baja de 11 centavos (1.1%) con respecto al cierre de la semana anterior al ubicarse en **960** centavos por kilo base limpia. El dólar australiano se fortaleció 0.1% respecto del dólar americano. Si se analiza el indicador respecto al resto de las monedas, el IME presenta bajas en Euros de 2.4% yen Yenes del 1.4%. En dólares americanos y respecto al cierre de la semana pasada, los vellones presentan variaciones dispares. Las lanas que disminuyeron sus precios se ubican entre un rango de 2.4% (lanas de 26 micras) y 0.1% (lanas de 18.5 micras). Las lanas de 18 y 32 micras se incrementaron 0.2% y 0.1% respectivamente. La oferta semanal totalizó la cantidad de 51.991 fardos, de los cuales la demanda adquirió el 82.4%. Cabe señalar, que el 33.4% de dicha oferta eran lanas de excelente calidad. China lideró nuevamente las compras de esta semana, a pesar de las vacaciones en dicho país, seguido de Europa e India. Los principales compradores fueron, Chinatex, Techwool Trading y PJMorris.

Exportaciones australianas

Respecto de las exportaciones australianas, los primeros puestos continúan igual que la zafra anterior

según lo siguiente: el 71% tiene como destino China (120.6 Millones de kilos), seguido de India con un 7% (11.2 Millones de kg), Italia 5% (8.9 millones de kg) y República Checa 5% (8.5 millones de kg.)

Nueva Zelanda: Con una subasta de 15.334 la demanda se ubicó en 76%. Se registraron subas en los precios pero un debilitamiento de la moneda local provocó la baja en precios traducidos a dólares americanos. Marcadas diferencias entre las demandas de exportadores en los dos centros de remate. Los compradores provienen de China, India y Australasia con interés por parte de empresas del Reino Unido y Medio Oriente. NZ Wool Services, JS Brooksbank, Fuhrmann y Masurel fueron los principales compradores. El próximo remate es el 27 de febrero con 7.600 fardos ofertados en la Isla Sur.

Sudáfrica: En la subasta del 20 de febrero se remataron 8.879 fardos con una demanda del 97%. Los precios cotizaron con bajas tanto en moneda local como en dólares americanos. Algunas referencias: las lanas de 20 micras disminuyeron a US\$10.85 mientras que las lanas de 21 micras se ubicaron en US\$ 10.77 por kilo base limpia. Los compradores más activos fueron Lempriere, Standard Wools, Stuck&Co., y Modiano. La próxima venta se realizará el 26 de febrero con 6.500 fardos.

Exterior: SUL

INFORME DEL MERCADO LANERO 14 DE FEBRERO de 2014



UNIÓN DE CONSIGNATARIOS Y REMATADORES DE LANA DEL URUGUAY INTEGRANTE DE LA CÁMARA MERCANTIL DE PRODUCTOS DEL PAÍS

PRECIOS PROMEDIOS LANA VELLON SUPERIOR A SUPRA . GALPÓN DE ESTANCIA (EN DÓLARES POR KILO)

Semana del 07 al 13 de febrero 2014

RAZA	MICRONAJE	SIN ACONDICIONAR	GRIFA CELESTE	GRIFA VERDE
			PROMEDIO	PROMEDIO
Merino Súper fino	Menos de			
Merino Súper fino	18,0 a 18,9			
	19,0 a 19,9			
Merino Australiano / Dohne	20,0 a 20,9			
	21,0 a 21,9		6,00	
Merino/Ideal/Cruzas/Dohne	22,0 a 22,9		6,00	6,50
Cruzas Merino/Ideal/Merilín	23,0 a 23,9	4,85	6,25	
	24,0 a 24,9			
Cruzas finas	25,0 a 25,9	4,00		
	26,0 a 26,9			4,00
Corriedale Fino	27,0 a 27,9		3,30	
Corriedale Medio	28,0 a 28,9	3,12	3,20	
Corriedale Grueso	29,0 a 29,9	3,12	3,12	
	30,0 a 31,5			
Corriedale muy grueso/Romney Marsh	31,6 a 34,0			
Romney Marsh	Más de 34,1			
Barriga y Subproductos Finos		0,70	1,00	
Barriga y Subproductos General		0,59	0,62	0,70
Cordero Fino		4,00		
Cordero General		2,00		

Fuente: Aloe 2000 Ltda.- Arrosa y Muñoz Lanás Ltda.- Bruno Arrosa y Cia. S.A.- Barriola y Cia. S.A.- Barraca Comar Ltda.-Escritorio Dutra Ltda.- Escritorio Romualdo Rodríguez Ltda.- Gaudín Hnos S.R.L.- Megaagro Haciendas Ltda.- Francisco Dotti S.C.- Victorica Consignaciones S.R.L.- Zambrano y Cia. S.A.

*Se autoriza la reproducción total de la presente publicación, solo en caso de citar la fuente: Unión de Consignatarios y Rematadores Laneros del Uruguay

PLAZA

EXTERIOR: Australia: En el inicio de febrero, el indicador se mantiene cercano a los US\$ 10.

En dólares australianos el indicador disminuyó 27 centavos (2.5%) respecto al cierre del 6 de febrero, ubicándose en **1.088** centavos por kilo base limpia.

En dólares americanos, el IME registró una baja de 28 centavos (2.8%) con respecto al cierre de la semana anterior al ubicarse en **971** centavos por kilo base limpia. El dólar australiano se debilitó 0.4% respecto del dólar americano.

Si se analiza el indicador respecto al resto de las monedas, el IME presenta bajas en Euros de 2.8% y en Yenes del 12.3%.

En dólares americanos y respecto al cierre de la semana pasada, los vellones presentan bajas entre un rango de 4.7% (lanas de 16.5 micras) y 0.8% (lanas de 32 micras).

La oferta semanal totalizó la cantidad de 50.790 fardos, de los cuales la demanda adquirió el 76.3%. Cabe señalar, que el 41.1% de dicha oferta eran lanas de excelente calidad.

Para la próxima semana se prevén 53.861 fardos, una de las ofertas más altas de esta zafra.

China lideró nuevamente las compras de esta semana, a pesar de las vacaciones en dicho país, seguido de Europa e India. Los principales compradores fueron, Chinatex, Tianyu y New England Wool.

Exportaciones australianas

Respecto de las exportaciones australianas, los primeros puestos continúan igual que la zafra anterior según lo

siguiente: el 71% tiene como destino China (120.6 Millones de kilos), seguido de India con un 7% (11.2 Millones de kg), Italia 5% (8.9 millones de kg) y República Checa 5% (8.5 millones de kg).

Nueva Zelanda: Con una subasta de 13.700 la demanda se ubicó en 83%. Se registraron bajas en los precios pero un fortalecimiento de la moneda local provocó la suba en precios traducidos a dólares americanos. El mercado parece tener un balance entre oferta y demanda. Los compradores provienen de China, India y Australasia con interés por parte de empresas del Reino Unido y Medio Oriente. NZ Wool Services, JS Brooksbank, Fuhrmann y Masurel fueron los principales compradores. El próximo remate es el 20 de febrero con 14.300 fardos ofertados en la Isla Norte y Sur.

Sudáfrica: En la subasta del 12 de febrero se remataron 7.663 fardos con una demanda del 93%. Los precios cotizaron con fuerte baja tanto en moneda local como en dólares americanos, en una especie de ajuste por las constantes subas de los remates anteriores. Algunas referencias: las lanas de 20 micras aumentaron a US\$10.87 mientras que las lanas de 21 micras se ubicaron en US\$ 11.22 por kilo base limpia. Los compradores más activos fueron Modiano, Standard Wool y Lempriere.

La próxima venta se realizará el 19 de febrero con 8.500 fardos.

Exterior: SUL

INFORME DEL MERCADO LANERO 07 DE FEBRERO de 2014



PLAZA

**UNIÓN DE CONSIGNATARIOS Y REMATADORES DE LANA DEL URUGUAY
INTEGRANTE DE LA CÁMARA MERCANTIL DE PRODUCTOS DEL PAÍS**

PRECIOS PROMEDIOS LANA VELLON SUPERIOR A SUPRA . GALPÓN DE ESTANCIA (EN DÓLARES POR KILO)

Semana del 31 de enero al 06 de febrero 2014

RAZA	MICRONAJE	SIN ACONDICIONAR	GRIFA CELESTE	GRIFA VERDE
			PROMEDIO	PROMEDIO
Merino Súper fino	Menos de			
	18,0 a 18,9			
	19,0 a 19,9			
Merino Australiano / Dohne	20,0 a 20,9		6,40	
Merino/Ideal/Cruzas	22,0 a 22,9			
Cruzas	23,0 a 23,9			
Merino/Ideal/Merilín	24,0 a 24,9			
Cruzas finas	25,0 a 25,9			
	26,0 a 26,9			
Corriedale Fino	27,0 a 27,9			
Corriedale Medio	28,0 a 28,9	3,10	3,20	
Corriedale Grueso	29,0 a 29,9	3,18	3,10	
	30,0 a 31,5	3,00		
Corriedale muy grueso/Romney Marsh	31,6 a 34,0			
Romney Marsh	Más de 34,1			
Barriga y Subproductos				
Barriga y Subproductos		0,63	0,62	
Cordero Fino				
Cordero General		2,10		

Fuente: Atoe 2000 - Arrosa y Muñoz Lanar Ltda. - Bruno Arrosa y Cia. S.A. - Barriola y Cia. S.A. - Barraca Comar Ltda. - Escritorio Dutra Ltda. - Escritorio Romualdo Rodríguez Ltda. - Gaudín Hnos S.R.L. - Megaagro Haciendas Ltda. - Francisco Dotti S.C. - Victorica Consignaciones S.R.L. - Zambrano y Cia. S.A.

*Se autoriza la reproducción total de la presente publicación, solo en caso de citar la fuente: Unión de Consignatarios y Rematadores Laneros del Uruguay

Respecto de las exportaciones australianas, los primeros puestos continúan igual que la zafra anterior según lo siguiente: el 71% tiene como destino China, seguido de India con un 7%, Italia 5% y República Checa 5%.

Nueva Zelanda: Con una subasta de 14.783 la demanda se ubicó en 81%. Se registraron bajas en los precios tanto en moneda local como en dólares americanos. Una gran oferta influyó esta baja de los precios. Los compradores provienen de China, India y Australasia con interés por parte de empresas del Reino Unido y Medio Oriente. NZ Wool Services, JS Brooksbank, Fuhrmann y Masurel fueron los principales compradores. El próximo remate es el 13 de febrero con 13.700 fardos ofertados en la Isla Norte y Sur.

Sudáfrica: En la subasta del 6 de febrero se presentó poca oferta de muy buena calidad. Los precios cotizaron a la suba en moneda local pero un debilitamiento del rand hace que, traducidos a dólares americanos los precios bajen. Algunas referencias: las lanas de 20 micras aumentaron a US\$11.36 mientras que las lanas de 21 micras se ubicaron en US\$ 11.22 por kilo base limpia. Los compradores más activos fueron Stucken, Standard Wool y Lempriere. La próxima venta se realizará el 12 de febrero con 7.500 fardos.

Exterior: SUL

EXTERIOR: Australia:

En el inicio de febrero, el indicador se mantiene cercano a los US\$ 10. En dólares australianos el indicador disminuyó 17 centavos (1.5%) respecto al cierre del 30 de enero, ubicándose en 1.115 centavos por kilo base limpia. En dólares americanos, el IME registró una suba de 11 centavos (1.1%) con respecto al cierre de la semana anterior al ubicarse en 999 centavos por kilo base limpia. Esto muestra el fortalecimiento del dólar australiano en la semana de 2.6%. Si se analiza el indicador respecto al resto de las monedas, el IME presenta subas en Euros de 2.1% y en Yenes del 11.7%. En dólares americanos y respecto al cierre de la semana pasada, los vellones presentan variaciones dispares. Las categorías que aumentaron sus precios, se ubicaron entre un rango de 0.4% (lanas de 19 micras) y 3.0% (lanas de 25 micras). La lana de 19.5 micras disminuyó su precio 0.2% para ubicarse en US\$ 11.23. La oferta semanal totalizó la cantidad de 44.935 fardos, de los cuales la demanda adquirió el 83.7%. Cabe señalar, que el 33.5% de dicha oferta eran lanas de excelente calidad. Para la próxima semana se prevén 56.910 fardos, una de las ofertas más altas de esta zafra. China lideró nuevamente las compras de esta semana, a pesar de las vacaciones en dicho país, seguido de Europa e India. Los principales compradores fueron, Chinatex, Tianyu y New England Wool.

Exportaciones australianas

INFORME DEL MERCADO LANERO 31 de enero de 2014



UNIÓN DE CONSIGNATARIOS Y REMATADORES DE LANA DEL URUGUAY - INTEGRANTE DE LA CÁMARA MERCANTIL DE PRODUCTOS DEL PAÍS

PRECIOS PROMEDIOS LANA VELLON SUPERIOR A SUPRA . GALPÓN DE ESTANCIA (EN DÓLARES POR KILO)

Semana del 24 de enero al 30 de enero 2014

RAZA	MICRONAJE	SIN ACONDICIONAR		
		PROMEDIO	PROMEDIO	PROMEDIO
Merino Súper fino	Menos de			
	18,0 a 18,9			
	19,0 a 19,9			
Merino Australiano / Dohne	20,0 a 20,9			6,50
	21,0 a 21,9			
Merino/Ideal/Cruzas	22,0 a 22,9			
Cruzas Merino/Ideal/Merilín	23,0 a 23,9	4,80		
	24,0 a 24,9	4,50		
Cruzas finas	25,0 a 25,9	4,00		
	26,0 a 26,9	3,40		
Corriedale Fino	27,0 a 27,9			
Corriedale Medio	28,0 a 28,9	3,05		
Corriedale Grueso	29,0 a 29,9	3,15		
	30,0 a 31,5	3,00		
Corriedale muy grueso/Romney Marsh	31,6 a 34,0			
Romney Marsh	Más de 34,1			2,58
Barriga y Subproductos Finos				1,00
Barriga y Subproductos General		0,55		0,80
Cordero Fino				
Cordero General				

Fuente: Aloe 2000 - Arrosa y Muñoz Lanas Ltda.- Bruno Arrosa y Cia. S.A.- Barriola y Cia. S.A.- Barraca Comar Ltda.- De Barbieri y Martínez S.A.- Escritorio Dutra Ltda.- Escritorio Romualdo Rodríguez Ltda.- Gaudín Hnos S.R.L.- Megaagro Haciendas Ltda. - Francisco Dotti S.C. - Victorica Consignaciones S.R.L.- Zambrano y Cia. S.A.

*Se autoriza la reproducción total de la presente publicación, solo en caso de citar la fuente: Unión de Consignatarios y Rematadores Laneros del Uruguay

semana se prevén 45.979 fardos, una de las ofertas más altas de esta zafra. China lideró nuevamente las compras de esta semana seguida de Europa e India. Los principales compradores fueron Techwool Trading, Chinatex, Tianyu y Fox&Lillie.

Exportaciones australianas

Respecto de las exportaciones australianas, los primeros puestos continúan igual que la zafra anterior según lo siguiente: el 71% tiene como destino China, seguido de India con un 7%, Italia 5% y República Checa 5%.

Nueva Zelanda: Con una subasta de 16.760 la demanda se ubicó en 78%. Se registraron bajas en los precios tanto en moneda local como en dólares americanos. Una gran oferta influyó esta baja de los precios. Los compradores provienen de China y Australasia principalmente, con interés por parte de empresas de India, Reino Unido y Medio Oriente. NZ Wool Services, JS Brooksbank, Fuhrmann y Masarel fueron los principales compradores. El próximo remate es el 5 de febrero con 14.300 fardos ofertados en la Isla Norte y Sur.

Sudáfrica: En la subasta del 31 de enero se remataron 11.120 fardos de los cuales se vendió el 97%. Los precios cotizaron a la baja en su mayoría traducido a dólares americanos, aunque aumentaron en valor local ayudado por el debilitamiento de la moneda sudafricana. Algunas referencias: las lanas de 20 micras disminuyeron a US\$11.07 mientras que las lanas de 21 micras se ubicaron en US\$ 11.01 por kilo base limpia. Los compradores más activos fueron Modiano, Standard Wool y Lempriere. La próxima venta se realizará el 5 de febrero con 7.500 fardos.

PLAZA

EXTERIOR: Australia: Terminando el mes de enero, el indicador se mantiene por debajo de los US\$ 10. En dólares locales el indicador disminuyó 4 centavos (0.4%) respecto al cierre del 30 de enero, ubicándose en **1.132** centavos por kilo base limpia. En dólares americanos, el IME registró una baja de 4 centavos (0.4%) con respecto al cierre de la semana anterior al ubicarse en **988** centavos por kilo base limpia. Si se analiza el indicador respecto al resto de las monedas, el IME presenta bajas en Euros de 0.8% y en Yenes del 2.2%. En dólares americanos y respecto al cierre de la semana pasada, los vellones presentan variaciones dispares. Las categorías que aumentaron sus precios, se ubicaron entre un rango de 0.1% (lanas de 17.5 micras) y 1.8% (lanas de 25 micras). Los vellones que disminuyeron sus precios se ubicaron entre un rango de 0.7% (lanas de 21 y 19.5 micras) y 0.1% (lanas de 23 micras). La oferta semanal totalizó la cantidad de 35.141 fardos, de los cuales la demanda adquirió el 92.0%. Cabe señalar, que el 35.2% de dicha oferta eran lanas de excelente calidad. Para la próxima

Exterior: SUL

INFORME DEL MERCADO LANERO 24 de enero de 2014



PLAZA

UNIÓN DE CONSIGNATARIOS Y REMATADORES DE LANA DEL URUGUAY - INTEGRANTE DE LA CÁMARA MERCANTIL DE PRODUCTOS DEL PAÍS

PRECIOS PROMEDIOS LANA VELLON SUPERIOR A SUPRA . GALPÓN DE ESTANCIA (EN DÓLARES POR KILO)

Semana del 17 de enero al 23 de enero 2014

RAZA	MICRONAJE	SIN ACONDICIONAR	GRIFA CELESTE	GRIFA VERDE
		PROMEDIO	PROMEDIO	PROMEDIO
Merino Súper fino	Menos de	Nominal	Nominal	Nominal
	18,0 a 18,9	Nominal	Nominal	Nominal
Merino Súper fino	19,0 a 19,9	Nominal	Nominal	Nominal
	20,0 a 20,9	Nominal	Nominal	Nominal
Merino Australiano / Dohne	21,0 a 21,9	Nominal	Nominal	Nominal
Merino/Ideal/Cruzas	22,0 a 22,9	Nominal	Nominal	Nominal
Cruzas Merino/Ideal/Merilín	23,0 a 23,9	Nominal	Nominal	Nominal
	24,0 a 24,9	Nominal	Nominal	Nominal
Cruzas finas	25,0 a 25,9	Nominal	Nominal	Nominal
	26,0 a 26,9	Nominal	Nominal	Nominal
Corriedale Fino Corriedale	27,0 a 27,9	Nominal	Nominal	Nominal
Medio	28,0 a 28,9	Nominal	Nominal	Nominal
Corriedale Grueso	29,0 a 29,9	Nominal	Nominal	Nominal
	30,0 a 31,5	Nominal	Nominal	Nominal
Corriedale muy grueso/Romney Marsh	31,6 a 34,0	Nominal	Nominal	Nominal
Romney Marsh	Más de 34,1	Nominal	Nominal	Nominal
Barriga y Subproductos Finos		Nominal	Nominal	Nominal
Barriga y Subproductos General		Nominal	Nominal	Nominal
Cordero Fino		Nominal	Nominal	Nominal
Cordero General		Nominal	Nominal	Nominal

Fuente: Aloe 2000 - Arrosa y Muñoz Lanas Ltda.- Bruno Arrosa y Cia. S.A.- Barriola y Cia. S.A.- Barraca Comar Ltda.- De Barbieri y Martínez S.A.- Escritorio Dutra Ltda.- Escritorio Romualdo Rodríguez Ltda.- Gaudín Hnos S.R.L.- Megaagro Haciendas Ltda.- Francisco Dotti S.C. - Victorica Consignaciones S.R.L.- Zambrano y Cia. S.A.

**Se autoriza la reproducción total de la presente publicación, solo en caso de citar la fuente: Unión de Consignatarios y Rematadores Laneros del Uruguay*

- No se ha registrado actividad en el mercado local durante la última semana.

Los principales compradores fueron Techwool Trading, Chinatex, Tianyu y QLD Cotton.

Exportaciones australianas

Respecto de las exportaciones australianas, los primeros puestos continúan igual que la zafra anterior según lo siguiente: el 70% tiene como destino China, seguido de India con un 7%, Italia 5% y República Checa 5%.

Nueva Zelanda: Con una subasta de 15.154 la demanda se ubicó en 90.7%. Se registraron subas en los precios tanto en moneda local como en dólares americanos. Oferta limitada y demanda firme son los factores que generan esta suba. Los compradores provienen de China y Australasia principalmente, con interés por parte de empresas de India, Reino Unido y Medio Oriente. NZ Wool Services, JS Brooksbank, Fuhrmann y Masurel fueron los principales compradores. El próximo remate es el 30 de enero con 15.500 fardos ofertados en la Isla Norte y Sur.

Sudáfrica: En la subasta del 23 de enero se remataron 16.106 fardos de los cuales se vendió el 98%. Los precios cotizaron al alza en su mayoría traducida a dólares americanos. Algunas referencias: las lanas de 19 micras aumentaron a US\$11.70 mientras que las lanas de 21 micras se ubicaron en US\$ 11.12 por kilo base limpia. Muy buena demanda de compradores chinos y europeos, mostrando confianza en las recuperaciones de las economías. Los compradores más activos fueron Modiano, Standard Wool y Lempriere. . La próxima venta se realizará el 29 de enero con 11.000 fardos

Exterior: SUL

Comentarios y Cotización de la Unión de Consignatarios y Rematadores Laneros del Uruguay miembro de la Cámara Mercantil de Productos del País.

Mercado Exterior: Fuente SUL

EXTERIOR: Australia: En la tercera semana de remates luego del receso, el indicador se mantiene por debajo de los US\$ 10. Se espera que en las próximas semanas disminuya la actividad debido a las vacaciones en China por el año nuevo. En dólares locales el indicador aumentó 17 centavos (1.5%) respecto al cierre del 16 de enero, ubicándose en **1.128** centavos por kilo base limpia. En dólares americanos, el IME registró una suba en 13 centavos (1.3%) con respecto al cierre de la semana anterior al ubicarse en **992** centavos por kilo base limpia.

Si se analiza el indicador respecto al resto de las monedas, el IME presenta subas en Euros de 1.8% y en Yenes del 1.0%. En dólares americanos y respecto al cierre de la semana pasada, los vellones presentan subas. Las categorías aumentaron sus precios entre un rango de 4.5% (lanas de 25 micras) y 0.6% (lanas de 18 micras). La oferta semanal totalizó la cantidad de 45.331 fardos, de los cuales la demanda adquirió el 93.3%. Cabe señalar, que el 37.8% de dicha oferta eran lanas de excelente calidad. Para la próxima semana se prevén 38.948 fardos, una de las ofertas más altas de esta zafra. China lideró nuevamente las compras de esta semana seguida de Europa e India.

INFORME DEL MERCADO LANERO 17 de enero de 2014



PLAZA

UNIÓN DE CONSIGNATARIOS Y REMATADORES DE LANA DEL URUGUAY INTEGRANTE DE LA CÁMARA MERCANTIL DE PRODUCTOS DEL PAÍS

PRECIOS PROMEDIOS LANA VELLON SUPERIOR A SUPRA , GALPÓN DE ESTANCIA (EN DÓLARES POR KILO)

Semana del 10 de enero al 16 de enero 2014

RAZA	MICRONAJE	SIN ACONDICIONAR	GRIFA CELESTE	GRIFA VERDE
			PROMEDIO	PROMEDIO
Merino Súper fino	Menos de			
Merino Súper fino	18,0 a 18,9			
	19,0 a 19,9			
Merino Australiano / Dohne	20,0 a 20,9			
	21,0 a 21,9			
Merino/Ideal/Cruzas	22,0 a 22,9	5,50		
Cruzas Merino/Ideal/Merilín	23,0 a 23,9			
	24,0 a 24,9			
Cruzas finas	25,0 a 25,9			
	26,0 a 26,9			
Corriedale Fino Corriedale Medio	27,0 a 27,9			
	28,0 a 28,9			
Corriedale Grueso	29,0 a 29,9	3,05		
	30,0 a 31,5			
Corriedale muy grueso/Romney Marsh	31,6 a 34,0			
Romney Marsh	Más de 34,1			
Barriga y Subproductos Finos				
Barriga y Subproductos General		0,60		
Cordero Fino				
Cordero General				

Fuente: Aloe 2000 - Arrosa y Muñoz Lanas Ltda.- Bruno Arrosa y Cia. S.A.- Barriola y Cia. S.A.- Barraca Comar Ltda.-De Barbieri y Martínez S.A.- Escritorio Dutra Ltda.- Escritorio Romualdo Rodríguez Ltda.- Gaudín Hnos S.R.L.- Megaagro Haciendas Ltda. - Francisco Dotti S.C. - Victorica Consignaciones S.R.L.- Zambrano y Cia. S.A.

*Se autoriza la reproducción total de la presente publicación, solo en caso de citar la fuente: Unión de Consignatarios y Rematadores Laneros del Uruguay

EXTERIOR: Australia: En la segunda semana luego del receso, el indicador disminuye por debajo de los US\$ 10, valor que no registraba desde finales de agosto de 2013. En dólares locales el indicador disminuyó 20 centavos (2.0%) respecto al cierre del 9 de enero, ubicándose en **1.111** centavos por kilo base limpia. En dólares americanos, el IME registró una caída mayor por el debilitamiento del dólar australiano, en 25 centavos (2.5%) con respecto al cierre de la semana anterior al ubicarse en 979 centavos por kilo base limpia. Si se analiza el indicador respecto al resto de las monedas, el IME presenta baja en Euros de 2.8% y en Yenes del 2.5%. En dólares americanos y respecto al cierre de la semana pasada, los vellones presentan fuertes bajas. Las categorías disminuyeron sus precios entre un rango de 5.0% (lanas de 25 micras) y 0.7% (lanas de 30 micras). La oferta semanal totalizó la cantidad de 53.763 fardos, de los cuales la demanda adquirió el 84.3%. Cabe señalar, que el 41% de dicha oferta eran lanas de excelente calidad. Para la próxima semana se prevén 47.612 fardos, una de las ofertas más altas de esta zafra. China lideró nuevamente las compras de esta semana seguida de Europa e India. Los principales compradores fueron Techwool Trading, Chinatex, Tianyu y QLD Cotton.

La actividad en el mercado local durante la última semana ha sido muy reducida, concretándose solamente algunos negocios puntuales

Nueva Zelanda: Con una subasta de 18.088 la demanda se ubicó en 93%. Fortalecimiento del dólar neozelandés, limitada oferta y firme interés, fueron los factores que generaron incrementos en precios. Se registraron subas en los precios tanto en moneda local como en dólares americanos. Demanda con competencia entre China y Australasia. NZ Wool Services, JS Brooksbank, Fuhrmann y Masurel fueron los principales compradores. El próximo remate es el 23 de enero con 14.200 fardos ofertados en la Isla Norte y Sur.

Sudáfrica: La subasta en se retomó el 16 de enero. Se subastaron 13.146 fardos de los cuales se vendió el 95%. El rand se debilitó en 5.1% lo que incide en la baja de los precios traducidos en dólares americanos. Algunas referencias: las lanas de 19 micras aumentaron a US\$11.66 mientras que las lanas de 21 micras se ubicaron en US\$ 11.08 por kilo base limpia. Los compradores más



activos fueron Modiano, Standard Wool y Lempriere. La próxima venta se realizará el 22 de enero con 16.500 fardos.

Exterior: SUL

EXTERIOR: EL **SECRETARIADO URUGUAYO DE LA LANA** NO EMITE INFORMACIÓN DEBIDO AL RECESO EN EL MERCADO INTERNACIONAL.

Exterior: SUL

